Aquí nos ilumina,
un Sol que no declina
El Sol que alumbra
las nuevas victorias
RUBÉN DARÍO

Informe de Ejecución Presupuestaria
Enero - Junio 2024

Ministerio de Hacienda y Crédito Público
Dirección General de Presupuesto
Julio, 2024

INDICE

		Pág.
I	Ley Anual de Presupuesto 2024 e Incorporaciones	1
II	Resultado del Balance Fiscal	5
III	Ejecución del Presupuesto de Ingresos	12
IV	Ejecución del Presupuesto de Egresos	17
V	Programa de Inversión del Sector Público (PIP)	40
	Anexo Estadístico	69
	Cuadro Nº 1 — Balance Presupuestario de Ingresos y Gastos 2024	
	Cuadro Nº 2 — Ingresos Percibidos 2024	
	Cuadro Nº 3 — Ingresos Percibidos por Direcciones Recaudadoras	
	Cuadro Nº 4 — Clasificación Económica	
	Cuadro Nº 5 — Clasificación por Tipo y Grupo de Gasto	
	Cuadro Nº 6 — Económica por Fuente de Financiamiento	
	Cuadro Nº 7 — Ejecución Presupuestaria del Gasto Institucional	
	Cuadro N° 8 — Gastos Totales de Asignaciones y Subvenciones por Programas	
	Cuadro Nº 8-A — Subvenciones a Organizaciones sin fines de Lucro, Centros Culturales y Deportivos	
	Cuadro Nº 9 — Clasificación Institucional Económico	
	Cuadro Nº 10 — Asignaciones y Subvenciones por Tipo de Gasto	
	Cuadro Nº 11 — Estructura Funcional del Gasto por Institución	
	Cuadro N° 12 — Estructura Funcional del Gasto Asignaciones y Subvenciones	
	Cuadro Nº 13 — Clasificación Económica Institucional del Gasto (Devengado)	
	Cuadro Nº 14 — Clasificación Económica del Gasto (Devengado) Asignaciones y Subvenciones	
	Cuadro Nº 15 — Presupuesto Devengado por Institución y Fuente de Financiamiento	
	Cuadro Nº 16 — Asignaciones y Subvenciones por Programas y Fuente de Financiamiento	

Cuadro Nº 17	Detalle de Gasto Devengado Institucional Corriente y Capital por Fuente de Financiamiento
Cuadro Nº 18	Asignaciones y Subvenciones por Programas, Tipo de Gasto y Fuente de Financiamiento
Cuadro Nº 19	Gastosb de Capital y Otros por Institución y Fuente de Financiamiento
Cuadro Nº 20	Ejecución del Programa de Inversión Pública
Cuadro Nº 21	Programa de Inversión Pública por Fuente de Financiamiento (Devengado)
Cuadro Nº 22	Servicio de Deuda Pública Interna
Cuadro Nº 23	Servicio de Deuda Pública Externa
Cuadro Nº 24	Ejecución de Asignación Alivio HIPC de la Deuda Externa para Gasto en Pobreza (Gasto Total)
Cuadro Nº 25	Ejecución de Asignación Alivio HIPC de la Deuda Externa para Gasto en Pobreza (Gasto Corriente)
Cuadro Nº 26	Ejecución de Asignación Alivio HIPC de la Deuda Externa para Gasto en Pobreza (Gasto de Capital)
Cuadro Nº 27	Gasto Institucional para Reducción de la Pobreza
Cuadro Nº 28	Estrategia Reducción de la Pobreza por Fuente de Financiamiento
Cuadro Nº 29	Universidades y Centros de Educación Técnica Superior
Cuadro Nº 30	Transferencia Municipal – Total
Cuadro Nº 31	Transferencias Corrientes a las Alcaldías Municipales
Cuadro Nº 32	Transferencias de Capital a las Alcaldías Municipales
Cuadro Nº 33	Ejecución Global de Préstamos y Donaciones Externas por Origen
Cuadro Nº 34	Ejecución de Préstamos y Donaciones Externas por Organismo Financiador
Cuadro N° 35	Reporte de Ejecución de Práctica de Género
Cuadro N° 36	Clasificación del Gasto Público en Cambio Climático, Gestión de Riesgos ante Desastres y Gestión Ambiental
Cuadro N° 37	Detalle de Incorporaciones (Ampliaciones)
Cuadro N° 38	Atención Pandemia COVID -19 (Institución, Programa, Tipo de Gasto, Fuente de Financiamiento)

I. LEY ANUAL DE PRESUPUESTO 2024 E INCORPORACIONES

El Presupuesto General de la República 2024 se formuló y fue aprobado teniendo como objetivo y prioridad apoyar las condiciones macroeconómicas propicias para consolidar el crecimiento económico sostenido, inclusivo y equitativo, así como el mantener unas finanzas públicas en consistencia con la sostenibilidad de los niveles de deuda pública. De igual forma, este Presupuesto guarda correspondencia con los objetivos, políticas y compromisos del Plan Nacional de Lucha Contra la Pobreza y para el Desarrollo Humano 2022-2026, el Programa Económico Financiero y los Planes y Compromisos de Buen Gobierno (PBG/CBG), para lo cual se adoptaron directrices, acciones y destinos de recursos, prevaleciendo una política social orientada a la lucha contra la pobreza y la desigualdad, en función de mejorar la calidad de vida de la población nicaragüense.

En este contexto, los principales instrumentos y acciones incorporados son: Consolidación de un sistema tributario justo, moderno y eficiente, que mejore la redistribución del ingreso, continuar implementando acciones dirigidas a mejorar la efectividad y eficiencia en la gestión de los tributos, asegurar el adecuado cumplimiento en la aplicación de las normativas y procesos en el otorgamiento de beneficios tributarios, fortalecimiento y modernización de la administración tributaria y aduanera para reducir la evasión, elusión, contrabando y otros actos ilícitos; y gestión de financiamiento de fuentes externas e internas, prevaleciendo la política de mantener los niveles de deuda pública dentro de los umbrales indicativos de sostenibilidad de mediano y largo plazo. De igual forma, continuar administrando con prudencia y sostenible el gasto y la inversión, para apoyar la estabilidad macroeconómica y la consolidación del crecimiento económico; concentrar mayores esfuerzos en los principios de austeridad, eficiencia, transparencia, disciplina financiera, racionalización y priorización del gasto público; y garantizar el financiamiento sostenible de los programas y proyectos que impacten en la productividad y crecimiento económico, así como de priorizar la política social de reducción de la pobreza, en particular la pobreza extrema.

En este sentido, el Presupuesto General de la República 2024 fue aprobado mediante Ley No.1177, correspondiendo al Presupuesto General de Ingresos el monto de C$138,634.3 millones (20.2% del PIB), Egresos Totales de C$133,804.7 millones (19.5% del PIB), y como resultado un Superávit Presupuestario Global de C$4,829.6 millones (0.7% del PIB). En las necesidades de financiamiento se contemplan la cooperación externa de donaciones y desembolsos de préstamos concesionales, así como de colocación de Bonos de la República de Nicaragua, con la correspondiente amortización del servicio de la deuda externa e interna y aumento de disponibilidades en las cuentas del Banco Central de Nicaragua.

Por su parte, en el transcurso de la ejecución enero/junio 2024 se ha incorporado al Presupuesto General de Egresos el monto de C$252.9 millones, o sea 0.2% del total de egresos, de conformidad con lo establecido en los Artículos 12 y 17 de la Ley No. 1177, Ley Anual de Presupuesto General de la República 2024 y Artículo 53 de la Ley No. 550, Ley de Administración Financiera y del Régimen Presupuestario.

Los montos de estas incorporaciones se componen de la siguiente manera, y el detalle por fuente y organismo se presenta en Anexo Estadístico, Cuadro No. 37.

- Incorporaciones, fuente donaciones y préstamos externos (Artículo 12 de la Ley No.1177)……...……..……...……..…….. C$222.7 millones
- Incorporación, por mayores ingresos de Rentas con Destino Específico (Artículo 17 de la Ley No. 1177)……...…… C$19.8 millones
- Incoorporación, por mayores ingresos de Rentas con Destino Específico (Artículo 53 de la Ley No. 550)…… C$10.4 millones

La incorporación conforme el Arto. 12 de la Ley No. 1177 es de C$222.7 millones y su distribución por fuente y destino es así:

1. A través de donación externa, el monto es de C$81.6 millones y tiene como destino y fuente las siguientes instituciones:

   a) Ministerio de Educación, el monto de C$16.0 millones, de los que C$6.7 millones provienen del Banco Mundial, en el marco del Proyecto Reactivación de Espacios de Aprendizaje Inicial y Multigrado en Centros Educativos de Zonas Rurales afectados por el Huracán Julia, y C$9.3 millones del Fondo de las Naciones Unidas para la Niñez, con destino el proyecto antes mencionado.

   b) Presidencia de la República, el monto de C$1.0 millón, procedente de la República Popular China, con destino útiles deportivos de béisbol.

   c) Ministerio de Energía y Minas, el monto de C$3.3 millones, los que provienen del Banco Interamericano de Desarrollo (BID), del Programa de Exploración Geotérmica y Mejoras en Transmisión.

   d) Ministerio de la Familia, Adolescencia y Niñez, el monto de C$0.1 millones, proveniente de la Asociación de Damas Nipo Latinoamericanas y del Caribe (ADNLAC) y con destino el Centro Rolando Carazo.

   e) Ministerio de Economía Familiar, Comunitaria, Cooperativa y Asociativa el monto de C$0.2 millones, provenientes del Programa Mundial de Alimentos, con destino el programa Recuperación de Medios de Vida y Productivos para familias afectadas por el Huracán Julia.

   f) Instituto Nicaragüense de Estudios Territoriales, el monto de C$1.4 millones, de los que C$0.8 millones provienen del Programa Mundial de Alimentos (PMA), en el marco del proyecto Fortalecimiento de un Sistema de Alerta Temprana (SAT), con énfasis en sequía implementado en 10 municipios del corredor Seco de Nicaragua, y C$0.6 millones de la Organización de las

Naciones Unidas para la Alimentación y la Agricultura (FAO), en el marco de la ejecución del Proyecto "Elaboración e Implementación de métodos geoestadisticos para monitoreo de la cobertura y uso actual de la tierra de la República de Nicaragua".

g) Ministerio de Ambiente y de los Recursos Naturales, el monto de C$59.1 millones, de los que C$45.5 millones provienen de la Organización de las Naciones Unidas para la Alimentación y Agricultura (FAO), en el marco de los proyectos de Fortalecimiento de resiliencia de áreas protegidas de uso múltiple para generación de múltiples beneficios ambientales y globales (C$23.3 millones) y proyecto Gestión de Paisajes Resilientes (C$22.2 millones); C$6.7 millones de la Organización de las Naciones Unidas para el Desarrollo Industrial (ONUDI), correspondiente al convenio Fortalecimiento de Iniciativas Nacionales y Mejoramiento de la Cooperación Regional para el Manejo Ambientalmente Adecuado de Contaminantes Orgánicos Persistentes en Residuos de Aparatos Electrónicos y Eléctrica; C$6.6 millones del Programa de las Naciones Unidas para el Ambiente, del Convenio Marco Mundial de Biodiversidad Proyecto de Apoyo a la Acción Temprana; y C$0.3 millones de la Organización de las Naciones Unidas para la Educación, Ciencia y la Cultura, del Convenio Capacitación y Mejoramiento de las Reservas de Biósfera Rio San Juan y Bosawás.

h) Instituto Nacional Técnico y Tecnológico (INATEC), el monto de C$0.5 millones, proveniente de Catholic Relief Services – CRS, para la ejecución del "Programa de Formación y Certificación de Buenas Prácticas de la Iniciativa Agua y Suelo para la Agricultura II (ASA II) de CRS"

2. A través de desembolsos de préstamos externos, el monto incorporado es de C$141.1 millones, teniendo como destino y fuente las siguientes instituciones:

a) Ministerio de Salud, el monto de C$25.2 millones, de los que C$24.7 millones provienen del Banco Interamericano de Desarrollo, del contrato No.3696/BL-NI, Programa de Salud Comunitaria para Municipios Rurales, en el Proyecto Mejoramiento del Centro de Salud Ernesto Hodgson en Puerto Cabezas, Bilwi, y C$0.5 millones del BID No. 4422/BL-NI, Programa Multisectorial de Atención a Determinantes de la Salud en el Corredor Seco, en el Proyecto Mejoramiento del Hospital Regional San Juan de Dios en Estelí.

b) Ministerio de Transporte e Infraestructura, el monto de C$29.2 millones y de conformidad con los siguientes convenios:

- BID No.4422/BL-NI, Programa Multisectorial de Atención a Determinantes de la Salud en el Corredor Seco, el monto de C$25.0 millones.
- OPEP No. 14569P, Proyecto de Camino Rural Ochomogo – Las Salinas, el monto de C$1.1 millones.
- BCIE No. 2182, VI Proyecto de Mejoramiento de Carreteras, el monto de C$0.7 millones.

- BCIE No. 2231, IX Programa de Mejoramiento y Ampliación de Carreteras, el monto de C$1.7 millones.
- BCIE No.2291, X Programa de Ampliación y Mejoramiento de Carreteras, el monto de C$0.7 millones.

c) Ministerio de Energía y Minas, el monto de C$3.3 millones, proveniente del Banco Interamericano de Desarrollo, No. 3727/BL-NI, Programa de Exploración Geotérmica y Mejoras en Transmisiones en el Marco del Plan de Inversiones de Nicaragua.

d) Ordenamiento de la Propiedad, el monto de C$7.9 millones, proveniente del Banco Mundial No.6198 – 0 – NI, Proyecto de Fortalecimiento de los Derechos de la Propiedad.

e) Ministerio de Economía Familiar, Comunitaria, Cooperativa y Asociativa, el monto de C$19.8 millones, proveniente del Fondo Internacional de Desarrollo Agrícola (FIDA), del proyecto Desarrollo Sostenible de los Medios de Vida de las Familias en el Corredor Seco “NICAVIDA”.

f) Instituto de la Vivienda Urbana y Rural, el monto de C$55.8 millones, procedentes del Banco Centroamericano de Integración Económica No. 2245, Programa Nacional de Construcción de Viviendas de Interés Social.

La incorporación conforme el Arto. 17 de la Ley No.1177 es de C$19.8 millones y corresponde a Rentas con Destino Específico, proveniente del rubro de ingresos Activos incautados, decomisados y abandonados, de los que C$10.6 millones tienen como destino la Policía Nacional y C$9.2 millones el Ministerio de Salud, para el Proyecto “Instalación de Sistema de Video Vigilancia en Unidades de Salud”.

Por su parte, la incorporación de conformidad al Artículo 53 de la Ley No. 550, Ley de Administración Financiera y del Régimen Presupuestario, es por el monto de C$10.4 millones y se corresponde con ingresos de Rentas con Destino Específico del Ministerio Agropecuario, producto del Convenio de Colaboración Interinstitucional con el Banco Central de Nicaragua, para proveer información sobre la producción agropecuaria y de otras variables relevantes de los ciclos 2022/2023 y 2023/2024.

Como consecuencia de las incorporaciones de Rentas con Destino Específico, en ingresos corrientes (otros ingresos no tributarios y venta de bienes y servicios), se origina la incorporación al Presupuesto General de Ingresos por C$30.2 millones, lo cual está contenido en el Presupuesto anual actualizado. De igual manera, con la incorporación del gasto con fuentes externas de donaciones y desembolsos de préstamos se registró el correspondiente aumento del financiamiento externo con estas fuentes.

Al adicionar al presupuesto aprobado inicial las incorporaciones anteriores de ingresos y egresos por C$252.9 millones, se obtiene el Presupuesto anual actualizado de Ingresos de C$138,664.5 millones y de Egresos de C$134,057.6

millones, con el correspondiente aumento del financiamiento externo de donaciones de C$81.6 millones para alcanzar el monto de C$1,136.0 millones, y de desembolso de préstamos con aumento de C$141.2 millones, para totalizar el Financiamiento Externo Neto en C$4,901.2 millones.

En resumen, el Balance Fiscal inicial y actualizado 2024 con sus variaciones se muestra a continuación:

Balance Fiscal Actualizado enero - junio 2024
(Millones de Córdobas)

Concepto	Presupuesto Anual Inicial (1)	Presupuesto Anual Actualizado (2)	Variaciones	
			Absoluta 3 = (2-1)	Relativa (%) (4=2/1)
I Ingresos Totales	**138,634.3**	**138,664.5**	**30.2**	**0.0**
II Gastos Totales	**133,804.7**	**134,057.6**	**252.9**	**0.2**
III Déficit o Superávit Global (I-II)	**4,829.6**	**4,606.9**	**(222.7)**	**(4.6)**
IV Necesidad de Financ.	**(4,829.6)**	**(4,606.9)**	**222.7**	**(4.6)**
A. Donaciones Externas	1,054.4	1,136.0	81.6	7.7
B. Financ. Ext. Neto	4,760.0	4,901.2	141.2	3.0
C. Financ. Int. Neto	(10,644.0)	(10,644.1)	(0.1)	0.0

II. RESULTADO DEL BALANCE FISCAL

La evolución de la ejecución enero/junio del presupuesto 2024 muestra la alineación con los objetivos y políticas incorporados en los programas y proyectos destinados al combate de la pobreza y el desarrollo de la inversión económica y social del país, así como con el apoyo a la estabilidad macroeconómica y la consolidación del crecimiento económico sostenido. Lo anterior, ha estado acompañado con una continúa evolución dinámica de la recaudación y el manejo prudente y responsable del gasto público, factores y acciones que han dado como resultados un mayor superávit a lo programado en el balance fiscal de este primer semestre 2024 y el aumento de los depósitos en las cuentas del Banco Central de Nicaragua y Banca Comercial del país, coadyuvando con el fortalecimiento de las reservas internacionales del país.

Los resultados de la ejecución presupuestaria enero/junio 2024 muestran en términos generales un buen desempeño en correspondencia con el presupuesto anual actualizado, y en relación a lo observado de igual período 2023. La recaudación evoluciona con dinamismo y el gasto presenta tasa de crecimiento positivo, pero moderado, impulsado por el gasto con fuente interna, en particular la inversión.

Consistente con lo anterior, la ejecución presupuestaria enero/junio 2024, muestra lo siguiente:

1. Ingresos totales percibidos por el monto de C$80,342.5 millones, que equivale a un grado de ejecución de 57.9% respecto al presupuesto anual actualizado, siendo superior a la meta programada del período en C$10,390.6 millones (14.9%). Con respecto a la recaudación observada de igual período 2023, registra tasa de crecimiento de 17.6%, equivalente a C$12,019.1 millones. Iguales comportamientos presentan los ingresos tributarios que alcanzaron el monto recaudado de C$75,225.0 millones, siendo superior a la meta programada en C$9,785.9 millones (15.0%) y con respecto a lo observado de igual período 2023 son mayores C$11,474.1 millones (18.0%), lo cual está en línea con la dinámica económica del país.

   Del monto total de ingresos percibidos de C$80,342.5 millones, 93.6% (C$75,225.0 millones) provienen de los ingresos tributarios, principalmente del IR con C$35,394.8 millones, IVA importado con C$16,915.3 millones, IVA interno con C$8,700.7 millones, Impuesto selectivo al consumo por importación o internación de bienes con C$4,573.5 millones, conglobado a los combustibles con C$3,873.6 millones y DAI con C$2,648.3 millones, lo que muestra que la recaudación tributaria continúa siendo la principal fuente de ingresos. El resto proviene de la venta de bienes y servicios (C$2,273.4 millones), rentas de la propiedad (C$981.7 millones), transferencias y donaciones del sector público (C$147.0 millones) y otros ingresos no tributarios (C$1,715.4 millones).

   Los ingresos de este período 2024 alcanzan una cobertura de 134.0% del gasto total devengado del primer semestre 2024, lo cual es mayor a lo programado del período y al observado de igual período de 2023 que fue de 126.0%, lo que es el resultado del aumento de la recaudación y el manejo prudente del gasto público. Los ingresos de recaudación siguen siendo la principal fuente que financia al Presupuesto General de la República y continúa consolidando el apoyo al fortalecimiento de las reservas internacionales del país.

2. Gasto total devengado de C$59,940.1 millones, para un desempeño de 44.7% del presupuesto anual actualizado (51.0% en 2023), siendo para el gasto corriente de C$43,078.4 millones un desempeño de 46.6% (51.5% en 2023) y para el gasto de capital de C$16,861.7 millones un nivel de ejecución de 40.5% (49.7% en 2023). Este resultado muestra una evolución moderada y prudencia en la ejecución del gasto, tanto lo financiado con fuente interna que alcanza un desempeño de 46.4% del presupuesto anual actualizado (51.7% en 2023), como de la fuente externa que registra un nivel de ejecución de 35.6% (47.8% en 2023).

Con respecto a lo observado de enero/junio 2023, el monto de gasto ejecutado 2024 de C$59,940.1 millones es mayor 10.6%, o sea C$5,731.0 millones, con un gasto de capital de C$16,861.7 millones aumentando 21.1%, que equivale C$2,935.4 millones, y el gasto corriente de C$43,078.5 millones siendo mayor 6.9%, es decir C$2,795.5 millones. Por fuente de financiamiento, el gasto con fuente interna de C$52,371.5 millones, o sea 87.4% del gasto total, aumenta 14.8%, que equivale a C$6,757.3 millones, mientras que con fuente externa el gasto ejecutado 2024 de C$7,568.6 millones (12.6% del total de gasto) se contrae 11.9%, es decir menor C$1,026.3 millones, en particular de préstamos, con relación a igual período 2023, respectivamente.

A nivel institucional, el aumento del gasto enero/junio es producto de mayores transferencias a Municipalidades (+C$1,952.6 millones), intereses y comisiones de la deuda pública (+C$1,015.3 millones), Ministerio de Transporte e Infraestructura (+C$1,357.1 millones), Ministerio de Salud (+C$144.2 millones), Universidades y Centros de Educación Técnica Superior (+C$610.2 millones), Ejército de Nicaragua (+C$356.5 millones), Instituto de la Vivienda, Urbana y Rural (+C$207.5 millones), Policía Nacional (+C$207.5 millones), Ministerio de Educación (+C$197.4 millones) y Aporte Estatal – INSS (+C$124.3 millones).

Por su parte, a nivel de la clasificación funcional, el incremento del gasto del período de C$5,731.0 millones se focaliza en su mayoría en el gasto social, con un aumento de C$3,296.0 millones, que equivale a 57.5% del total, impulsado por las funciones de vivienda y servicios comunitarios; educación y salud. También se incrementan las funciones de Transporte y Comunicación; Servicios públicos generales, en particular intereses y comisiones de la deuda pública; Defensa y Orden Público y Seguridad.

El PIP como parte del gasto de capital también muestra un desempeño moderado, pero con evolución dinámica, impulsado por la fuente interna. Lo ejecutado es de C$15,528.2 millones y alcanza un grado de ejecución de 40.3% del presupuesto anual actualizado (49.8% en 2023) y con tasa de crecimiento de 24.0% respecto a igual período 2023, que equivale a C$3,010.0 millones, originado principalmente por los aumentos de la transferencia de capital a las alcaldías municipales (C$1,855.8 millones) y la ejecución de proyectos de inversión del Ministerio de Transporte e Infraestructura (C$1,338.8 millones), Ministerio de Educación (C$213.7 millones) y Empresa Nacional de Transmisión Eléctrica (C$100.8 millones). No obstante, presentan reducciones los proyectos del Ministerio de Salud, Empresa Nicaragüense de Acueductos Alcantarillados Sanitarios e Instituto Nicaragüense de Deportes, entre otros.

Por su parte, la ejecución del gasto social enero/junio 2024 presenta un desempeño moderado y similar al de igual período del año anterior, pero con tasa de crecimiento superior al promedio del gasto total. El monto ejecutado de C$32,536.1 millones presentan un desempeño de 46.0% del presupuesto

anual actualizado que es de C$70,716.6 millones y absorbe 54.3% del gasto total ejecutado (52.8% presupuesto anual aprobado). Con respecto a lo observado del mismo período 2023, el monto ejecutado resulta mayor 11.3%, o sea C$3,296.0 millones, impulsado por mayor transferencia municipal (C$1,952.6 millones), la función de educación (C$661.3 millones), salud (C$331.4 millones) y Aporte Estatal INSS (C$124.3 millones).

Los sectores de Salud y Educación, con un monto ejecutado de C$22,302.0 millones concentran el 68.5% del gasto social ejecutado y 37.2% de la ejecución del gasto total, lo que ratifica la relevancia y priorización de esta parte del gasto social, relacionado con garantizar la prestación y gratuidad de estos servicios públicos básicos al pueblo nicaragüense. También es relevante, la ejecución de desembolso de la Transferencia Municipal, con un monto de C$5,733.5 millones, que representa 55.4% del total asignado en el año, y es mayor 51.6% con respecto a igual período 2023.

En cuanto al gasto de los programas y proyectos relacionados con el combate de la pobreza, el monto ejecutado del primer semestre 2024 es de C$36,870.7 millones, para un desempeño de 44.9% del presupuesto anual actualizado de C$82,092.0 millones y es superior 10.7% (C$3,578.7 millones) a lo observado de igual período 2023. Este incremento es impulsado por mayores recursos destinados principalmente en la transferencia de capital municipal (C$1,855.8 millones), los proyectos de inversión del Ministerio de Transporte e Infraestructura (C$1,348.5 millones), Ministerio de Salud (C$210.0 millones), Ministerio de Educación (C$201.8 millones) y Aporte Estatal INSS (C$124.3 millones).

El monto ejecutado de este gasto se concentra en gran parte en el Ministerio de Salud con C$9,882.1 millones, Ministerio de Educación con C$7,696.5 millones, Ministerio de Transporte e Infraestructura con C$7,372.7 millones y transferencia de capital a las municipalidades con C$5,133.7 millones. En su conjunto absorben C$30,085.0 millones, o sea 81.6% del gasto ejecutado para el combate de la pobreza y 50.2% del gasto total ejecutado, lo que ratifica la relevancia y prioridad de este gasto, en lo relacionado a la prestación de servicios sociales básicos a la población y el apoyo al crecimiento económico y la generación de empleos directos e indirectos.

3. Superávit global de la ejecución enero/junio 2024 de C$20,402.4 millones, de un superávit del presupuesto anual actualizado de C$4,606.9 millones. Este nivel de superávit es consecuencia de un mejor desempeño en la recaudación tributaria, control en la ejecución del gasto con fuente interna y fondos rotativos desembolsados pero pendientes de rendición a junio 2024.

El resumen de la ejecución del balance fiscal enero-junio 2024 se muestra a continuación:

Ejecución enero - junio 2024
(Millones de Córdobas)

Concepto	Presupuesto Anual Actualizado (1)	Ejecución (2)	Saldo (3 = 1-2)	Grado de Ejecución % (4=2/1)
I Ingresos Totales	**138,664.5**	**80,342.5**	**58,322.0**	**57.9**
II Gastos Totales	**134,057.6**	**59,940.1**	**74,117.5**	**44.7**
III Déficit o Superávit Global (I-II)	**4,606.9**	**20,402.4**	**(15,795.5)**	**442.9**
IV Necesidad de Financ.	**(4,606.9)**	**(20,402.4)**	**15,795.5**	**442.9**
A. Donación Externa	1,136.0	158.3	977.7	13.9
B. Financ. Ext. Neto	4,901.2	769.4	4,131.8	15.7
C. Financ. Int. Neto	(10,644.1)	(21,330.1)	10,686.0	200.4

En las Necesidades de Financiamiento Neto, el resultado es el siguiente:

a. Donaciones externas ejecutadas en el período por C$158.3 millones, que equivale a un grado de ejecución de 13.9% respecto al presupuesto anual actualizado. Este monto proviene principalmente de Unión Europea, Gobierno de España (Programa de Conversión de deuda con España), Organización de las Naciones Unidas para la Alimentación y Agricultura, Banco Mundial, Fondo Mundial de Rehabilitación y Banco Centroamericano de Integración Económica. Con respecto a igual período 2023, el monto ejecutado es menor C$7.3 millones, lo que está asociado principalmente con la cooperación de República de China (Taiwán), Programa Mundial de Alimentos (PMA), Banco Interamericano de Desarrollo (BID), Fondo de las Naciones Unidas para la Niñez (UNICEF) y Agencia Suiza para el Desarrollo y la Cooperación (COSUDE). En la distribución de la ejecución, C$113.8 millones (71.9%) está destinado al gasto social, en particular educación y salud; C$25.1 millones (15.8%) al sector Protección del Medio Ambiente; C$3.6 millones (2.3%) al sector Combustibles y Energía y C$13.6 millones (8.6%) a Servicios Públicos Generales, en particular comisiones de la deuda pública externa, entre otros.

Donaciones Externas (Atadas)
Ejecución Enero - Junio 2024
Millones de Córdobas

CONCEPTO	Presupuesto Actualizado (1)	Ejecución Devengado (2)	Saldo de Ejecución (3=1-2)	Grado de Ejec. (4=2/1)
Unión Europea	503.1	67.6	435.5	13.4
Programa Mundial de Alimentos - PMA	8.9	1.0	7.9	11.2
Banco Interamericano de Desarrollo - BID	232.7	3.9	228.8	1.7
España	107.1	29.2	77.9	27.3
Kuwait	49.2	0.7	48.5	1.4
Org. de las Naciones Unidas para la Alimentación y Agricultura	80.1	22.9	57.2	28.6
República de China (Taiwán)	11.0		11.0	
Banco Mundial	23.6	11.9	11.7	50.4
Fondo de las Naciones Unidas para la Niñez	43.6	0.8	42.8	1.8
Fondo Mundial de Rehabilitación	32.3	7.3	25.0	22.6
Org. de las Naciones Unidas para el Desarrollo Industrial	7.2	1.6	5.6	22.2
Banco Centroamericano de Integración Económica - BCIE	9.5	4.4	5.1	46.3
Org. Panamericana de la Salud	3.7		3.7	
Fundación China para la Paz y el Desarrollo	3.7	3.3	0.4	89.2
Resto	20.3	3.7	16.6	18.2
Total	**1,136.0**	**158.3**	**977.7**	**13.9**

b. En cuanto al Financiamiento Externo Neto, la ejecución del período alcanza el monto de C$769.4 millones, o sea 15.7% del presupuesto anual actualizado, y está compuesto de desembolsos de préstamos concesionales atados a programas y proyectos por C$7,410.3 millones, menos el servicio de amortización de la deuda externa de C$6,640.9 millones. Los desembolsos del período enero/junio 2024 alcanzan un nivel de ejecución de 36.8% del presupuesto anual actualizado, lo cual es un desempeño moderado. Estos recursos atados son menores 12.1% (-C$1,019.1 millones) a lo registrado en igual período 2023, cuyo origen de reducción se focaliza principalmente en las fuentes de Banco Mundial, Banco Interamericano de Desarrollo y Banco Centroamericano de Integración Económica. El monto de los recursos ejecutados de C$7,410.3 millones proviene principalmente de Banco Centroamericano de Integración Económico, Banco Interamericano de Desarrollo, Banco Mundial y Fondo de la Organización de los Países Exportadores de Petróleo para el Desarrollo Internacional – OPEP. En su mayoría, estos recursos tienen como destino el sector Transporte y Comunicación con C$4,868.1 millones (65.7%), en particular el Ministerio de Transporte e Infraestructura, el sector social con C$1,826.0 millones (24.6%), principalmente salud, vivienda y servicios comunitarios y protección social; Combustibles y energía con C$357.9 millones (4.8%); Agricultura, Silvicultura, Pesca y Caza con C$259.3 millones (3.5%); y Protección del Medio Ambiente con C$48.1 millones (0.6%).

Por su parte, la amortización de la deuda externa registra el monto ejecutado de C$6,640.9 millones, que equivale 43.6% del presupuesto anual y presenta entre sus destinatarios: Banco Centroamericano de Integración Económico (C$3,119.4 millones), Banco Interamericano de Desarrollo (C$1,275.5 millones), Banco Mundial (C$450.9 millones), Fondo Monetario Internacional (C$1,052.8 millones), KUWAIT (C$30.5 millones), Fondo Internacional de Desarrollo Agrícola (C$38.5 millones), Fondo de la Organización de los Países Exportadores de Petróleo para el Desarrollo Internacional – OPEP (C$143.5 millones), Fondo de Cooperación y Desarrollo Internacional (ICDF) Taiwán (C$14.8 millones), Fondo de Cooperación para el Desarrollo Económico (EDCF) – Corea (C$60.4 millones) y Banco de Exportación – Importación de la India – Eximbank (C$42.8 millones).

Préstamos Externos (Atados)
Ejecución Enero - Junio 2024
Millones de Córdobas

CONCEPTO	Presupuesto Actualizado (1)	Ejecución Devengado (2)	Saldo de Ejecución (3=1-2)	Grado de Ejec. (4=2/1)
Banco Centroamericano de Integración Económica - BCIE	14,145.1	5,680.4	8,464.7	40.2
Banco Interamericano de Desarrollo - BID	2,981.1	648.5	2,332.6	21.8
Banco Mundial	2,103.0	541.3	1,561.7	25.7
The OPEP Fund International Development	584.2	479.8	104.4	82.1
Export-Imports Bank of India	0.2		0.2	
Fondo de Cooperación para el Desarrollo Económico	29.8		29.8	
Kreditanstalt Fur Wiederaufbau	38.0	3.1	34.9	8.2
Fondo Internacional de Desarrollo Agrícola - FIDA	88.5	41.1	47.4	46.4
Agencia de Cooperación Internacional del Japón	59.0		59.0	
Banco de Exportación de Corea	88.3		88.3	
Fondo Monetario Internacional	18.0	9.5	8.5	52.8
Kuwait	7.2	6.6	0.6	91.7
Total	**20,142.4**	**7,410.3**	**12,732.1**	**36.8**

c. Respecto al Financiamiento Interno Neto, éste registra ejecución negativa de C$21,330.1 millones, de un presupuesto anual actualizado de C$10,644.1 millones y está compuesto de C$2,662.5 millones que corresponden a pago de vencimiento de la amortización de la deuda interna, que alcanza un nivel de 36.6% del monto del presupuesto anual y aumento de disponibilidades en las cuentas del Gobierno Central, en el Banco Central de Nicaragua y Bancos Comerciales, por C$12,130.2 millones, según saldos de Estados de Cuenta, coadyuvando con el resguardo de la estabilidad macroeconómica y el fortalecimiento de las reservas internacionales del país.

En lo referente a la amortización, los pagos corresponden Bonos de la República de Nicaragua (C$1,831.2 millones), con ejecución de 30.3% de su presupuesto anual; Certificados de Bonos de Pago por Indemnización (C$563.2 millones), con ejecución de 80.9% del presupuesto anual, y Banco Central de Nicaragua, por conceptos de Bonos Bancarios el monto de C$258.3 millones, por Bonos de Cumplimiento de la República de Nicaragua C$9.3 millones y Bonos de Capitalización Nominal e Intransferibles (C$0.5 millones).

III. EJECUCION DEL PRESUPUESTO DE INGRESOS

Durante el primer semestre de 2024, los ingresos del Gobierno Central se vieron favorecidos por el buen desempeño económico, resultado de la dinámica positiva de las remesas, mejoras en los indicadores de mercado laboral y el crecimiento de la actividad financiera. También por la desaceleración de la inflación y las mejores expectativas de los agentes económicos, que han incentivado el consumo privado y las importaciones de bienes, principalmente de consumo duradero, como parte de las estrategias empresariales para aumentar su producción y aprovechar el dinamismo económico. Los buenos resultados de la economía se manifestaron en el desempeño positivo de las ventas o ingresos declarados por los sectores, destacándose las ventas del sector comercio, que es el que más aporta a la recaudación, con un crecimiento preliminar de 11.8% respecto a 2023.

En este contexto, los ingresos del Gobierno Central continuaron mostrando una dinámica positiva, alcanzando C$80,342.5 millones, siendo superior a la meta programada del presupuesto en C$10,390.6 millones (14.9%) y, en relación a la recaudación de 2023, se observó un crecimiento de C$12,019.1 millones (17.6%). Los ingresos tributarios alcanzaron C$75,225.0 millones, superiores a la meta programada en C$9,785.9 millones (15.0%) y en C$11,474.1 millones (18.0%) respecto de 2023.

Las devoluciones de impuestos fueron C$1,419.1 millones, observándose un incremento de 6.6% respecto a 2023. Del total de devoluciones, el subsidio tarifario de energía representó el 66.0%, alcanzando el monto de C$936.1 millones, el cual fue inferior en 0.8% a 2023.

La recaudación tributaria continuó siendo la principal fuente de ingresos, representando el 93.6% del total de los ingresos corrientes del Gobierno Central, siendo el Impuesto sobre la Renta el de mayor aporte con 44.1%, seguido en importancia por el Impuesto al Valor Agregado con 31.9%.

Estructura de los ingresos
Enero - Junio

Conceptos	2021	2022	2023	2024
Recaudación Total	**100.1%**	**99.9%**	**100.0%**	**100.0%**
Ingresos Corrientes	**100.1%**	**99.9%**	**100.0%**	**100.0%**
Ingresos Tributarios	**92.6%**	**92.7%**	**93.3%**	**93.6%**
Impuesto sobre la Renta	42.0%	45.5%	44.8%	44.1%
Impuesto al Valor Agregado	31.4%	29.5%	31.1%	31.9%
Impuesto Selectivo al Consumo	8.9%	8.7%	8.9%	9.1%
Otros Ingresos tributarios	10.3%	9.0%	8.6%	8.6%
Ingresos no Tributarios	**7.5%**	**7.2%**	**6.7%**	**6.4%**

Respecto a la estructura del sistema tributario, los impuestos directos redujeron levemente su participación como porcentaje de los ingresos tributarios de 48.0% en 2023 a 47.1% en 2024, mientras que los impuestos indirectos incrementaron su participación de 52.0% en 2023 a 52.9% en 2024, lo que se explica por un mayor dinamismo del consumo, influenciado por los mayores flujos de remesas y el crédito bancario, lo que favoreció el desempeño de la recaudación de los impuestos indirectos.

Nicaragua Estructura del Sistema Tributario
Enero - Junio
2022 - 2024

Concepto	2022	2023	2024	2022	2023	2024
	Millones de Córdobas			%		
Impuestos Directos	28,527.3	30,585.1	35,394.8	49.0%	46.5%	47.1%
Impuestos Indirectos	29,682.0	35,165.8	39,830.2	51.0%	53.5%	52.9%
Total Tributarios	**58,209.3**	**65,750.9**	**75,225.0**	**100.0%**	**100.0%**	**100.0%**

Análisis de la recaudación por tipo de impuesto

Impuesto sobre la Renta (IR)

La recaudación del IR a junio fue de C$35,394.8 millones, superior a la meta programada del presupuesto en C$3,474.8 millones (10.9%) y en C$4,809.8 millones (15.7%) a la recaudación de 2023.

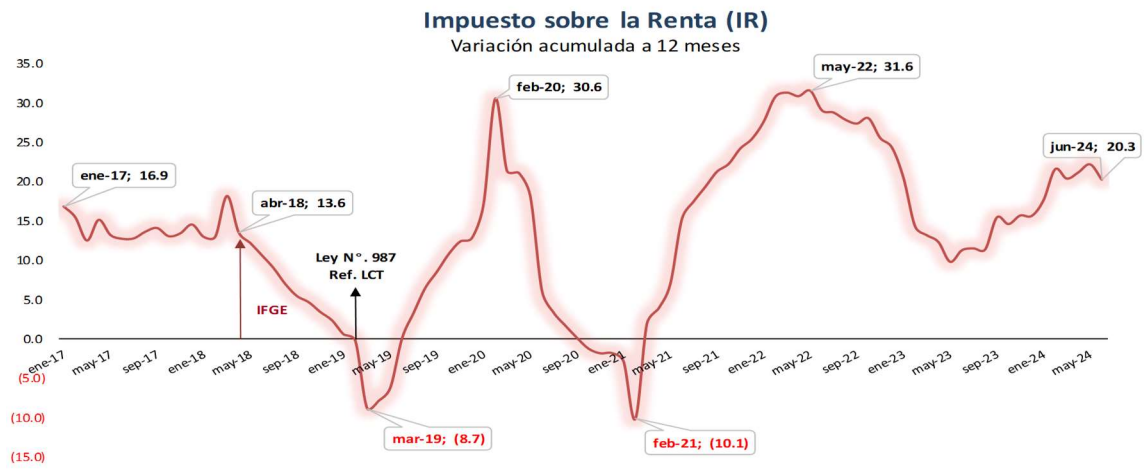

La recaudación por Rentas del Trabajo ascendió a C$6,165.0 millones, superando la meta presupuestaria en C$730.7 millones (13.4%) y en C$853.8 millones (16.1%) a 2023. La recaudación por Rentas de las Actividades Económicas alcanzó C$22,116.2 millones, monto superior en C$1,084.0 millones (5.2%) a la meta programada y en C$3,075.2 millones (16.2%) a 2023. El rubro Rentas de Capital, alcanzó C$6,500.8 millones, siendo superior a la meta programada del presupuesto en C$1,681.1 millones (34.9%) y al mismo periodo 2023 por C$860.5 millones (15.3%). En tanto, la recaudación por Ganancias y Pérdidas de Capital fue de C$612.9 millones, cifra inferior a la meta programada del presupuesto en C$21.0 millones (3.3%) y superior en C$20.3 millones (3.4%) respecto a 2023.

Impuesto al Valor Agregado (IVA)

La recaudación total neta del IVA fue de C$25,616.0 millones, superior a la meta programada del presupuesto en C$3,809.8 millones (17.5%). En relación a 2023, la recaudación por IVA presentó un crecimiento de C$4,361.5 millones (20.5%), como resultado del comportamiento positivo tanto de la recaudación del IVA importado como de IVA interno.

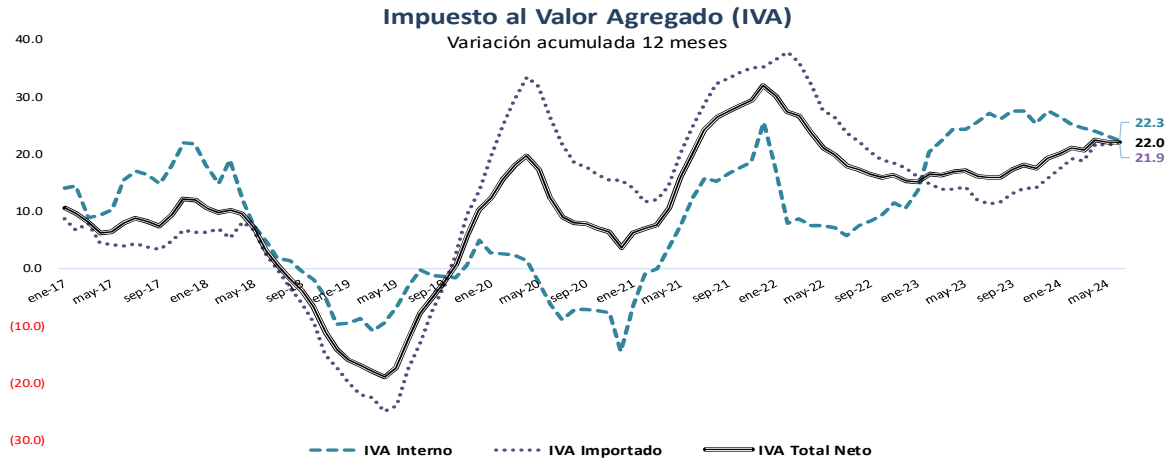

La recaudación neta del IVA interno fue de C$8,700.6 millones, superior en C$1,219.9 millones (16.3%) a la meta programada del presupuesto. Con respecto a 2023 se muestra un incremento de C$1,423.8 millones, equivalente a 19.6%.

Por su parte, la recaudación del IVA importado alcanzó un total de C$16,915.3 millones, superior a la meta programada en C$2,589.8 millones (18.1%). En comparación a lo recaudado en 2023, el IVA por importaciones presentó una variación positiva de C$2,937.8 millones, lo que representa un aumento de 21.0% en la recaudación.

Impuesto Selectivo al Consumo (ISC)

La recaudación por Impuestos Selectivos al Consumo, incluyendo el Impuesto Específico Conglobado a los Combustibles (IECC) y el Impuesto Específico al Consumo de Cigarrillos y Otros Productos de Tabaco (IECT), alcanzó C$11,152.6 millones, de los cuales C$2,705.5 (24.3%) corresponden a ventas internas, C$3,873.6 millones al IECC (34.7%) y C$4,573.5 millones (41.0%) a productos importados. En relación a la meta programada del presupuesto, se observa una recaudación superior en C$1,591.8 millones (16.6%) y en C$1,514.3 millones (15.7%), respecto a 2023.

Impuesto Selectivo al Consumo
(Millones de C$)

Detalle	2023	2024		Variación Relativa	
		PGR	Observado	Obs./2023	Obs- PGR
TOTAL ISC (DGI + DGA)	**9,638.3**	**9,560.8**	**11,152.6**	**15.7%**	**16.6%**
Por Ventas Internas	**2,328.4**	**2,384.6**	**2,705.5**	**16.2%**	**13.5%**
Bebidas Alcohólicas	329.4	384.8	273.8	(16.9)	(28.8)
Cervezas	1,476.4	1,484.7	1,730.9	17.2%	16.6%
Bebidas Gaseosas	409.3	412.4	534.7	30.6%	29.7%
Otros Bienes	113.3	102.7	166.1	46.6%	61.7
Derivados de petróleo	**3,587.4**	**3,628.0**	**3,873.6**	**8.0%**	**6.8%**
Por Importación	**3,722.5**	**3,548.2**	**4,573.5**	**22.9%**	**28.9%**

Ingresos no Tributarios

Los ingresos percibidos en concepto de Ingresos no tributarios (multas y otros ingresos), Rentas de la Propiedad, Venta de Bienes y Servicios, Transferencias, Subsidios y Donaciones alcanzaron C$5,117.5 millones, registrándose una recaudación superior a la meta programada del presupuesto en C$604.7 millones

(13.4%). En relación a lo observado de 2023, se percibieron ingresos adicionales por C$545.0 millones (11.9%).

En el primer semestre, la composición de los ingresos no tributarios por rubro mostró los siguientes resultados: Ingresos no tributarios C$1,715.4 millones; Rentas de la Propiedad C$981.7 millones; Venta de Bienes y Servicios C$2,273.4 millones y Transferencias, Subsidios y Donaciones C$147.0 millones.

Análisis de la recaudación por Dirección Recaudadora

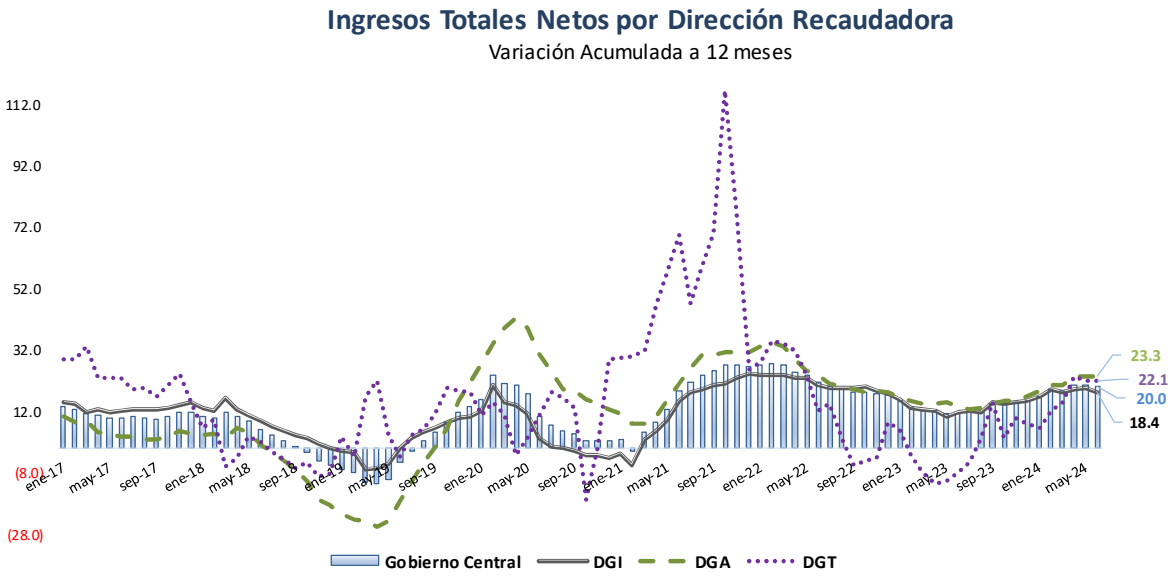

Los ingresos recaudados por la Dirección General de Ingresos alcanzaron C$53,737.8 millones, con un sobre cumplimiento de C$5,699.8 millones (11.9%) respecto a la meta programada del presupuesto. En relación a lo observado en 2023, el monto recaudado es superior en C$7,149.1 millones, equivalente a un crecimiento de 15.3%.

La recaudación percibida por la Dirección General de Servicios Aduaneros fue de C$24,329.2 millones, lo que representa una recaudación superior a la meta del presupuesto en C$4,523.1 millones (22.8%). En relación a los ingresos observados en 2023, se muestra un incremento de C$4,533.7 millones, lo que representa un aumento de 22.9% en la recaudación.

La recaudación de la Dirección General de Tesorería fue de C$2,275.6 millones, siendo superior en C$167.8 millones (8.0%) a la meta programada del presupuesto. En comparación a lo recaudado en 2023, aumentó en C$336.3 millones, equivalente a 17.3%.

Ingresos del Gobierno Central
(Millones de Córdobas)

Concepto	Enero - Junio						
	2023	2024		Variación Absoluta		Variación Relativa	Grado de Ejecución
		Pto. Inicial	Ejecución	Ejec. 2024-2023	Ejec. 2024-Pto. Inicial	Ejec. 2024/2023	Ejec.2024/ Pto. Inicial
Ingresos Totales	**68,323.5**	**69,951.9**	**80,342.5**	**12,018.9**	**10,390.6**	**17.6**	**14.9**
Ingresos Corrientes	**68,323.5**	**69,951.9**	**80,342.5**	**12,018.9**	**10,390.6**	**17.6**	**14.9**
Ingresos Tributarios	**63,751.0**	**65,439.1**	**75,225.0**	**11,473.9**	**9,785.8**	**18.0**	**15.0**
Impuestos Directos (sobre la Renta), utilidades y Ganancias de Capital	**30,585.1**	**31,920.0**	**35,394.8**	**4,809.7**	**3,474.8**	**15.7**	**10.9**
Transacciones de bienes y servicios	**31,264.4**	**31,760.7**	**37,173.2**	**5,908.7**	**5,412.5**	**18.9**	**17.0**
Impuesto al Valor Agregado	**21,254.5**	**21,806.2**	**25,616.0**	**4361.5**	**3809.8**	**20.5**	**17.5**
Interno	7,276.9	7,480.7	8,700.7	1423.8	1220.0	19.6	16.3
Importado	13,977.6	14,325.5	16,915.3	2937.7	2589.8	21.0	18.1
Impuesto Selectivo al Consumo	**6,050.9**	**5,932.8**	**7,279.0**	**1228.1**	**1346.2**	**20.3**	**22.7**
Selectivos al Consumo Interno	2,328.4	2,384.6	2,705.5	377.1	**320.9**	16.2	13.5
Selectivo al Consumo Importado	3,722.5	3,548.2	4,573.5	851.0	**1025.3**	22.9	28.9
Impuesto específico conglobado a los combustibles	**3,587.4**	**3,628.0**	**3,873.6**	**286.1**	**245.6**	**8.0**	**6.8**
Impuesto especial a máquinas de juegos	**77.8**	**88.5**	**84.3**	**6.5**	**(4.2)**	(3.3)	**(4.7)**
Otros Ingresos Tributarios	**293.8**	**305.2**	**320.4**	**26.5**	**15.2**	**9.1**	**5.0**
Impuestos sobre el Comercio Exterior	**1,901.5**	**1,758.3**	**2,657.0**	**755.5**	**898.7**	**39.7**	**51.1**
Derecho Arancelario a la Importación	1,896.6	1,754.7	2,648.3	751.7	893.6	39.6	50.9
Otros impuestos sobre el comercio exterior	4.9	3.6	8.7	3.8	5.1	77.6	141.7
Otros Ingresos	**4,572.5**	**4,512.8**	**5,117.5**	**545.0**	**604.7**	**11.9**	**13.4**

IV. EJECUCIÓN DEL PRESUPUESTO DE EGRESOS

Gasto Total

La ejecución del gasto total devengado enero/junio 2024 evoluciona guardando correspondencia y buen desempeño con respecto al presupuesto anual actualizado y con tasa de crecimiento moderada en relación a lo observado de igual período 2023, pero con mayor dinamismo en el gasto de inversión, impulsada con fuente interna.

Del presupuesto anual actualizado, se ha ejecutado C$59,940.1 millones, para un desempeño de 44.7% (51.0% en 2023), correspondiendo al gasto corriente el monto de C$43,078.4 millones, para un desempeño de 46.6% (51.5% en 2023) y para el gasto de capital de C$16,861.7 millones para un nivel de ejecución de 40.5% (49.7% en 2023). Este resultado también muestra una evolución moderada en el gasto financiado con fuente interna que alcanza un desempeño de 46.4% del presupuesto anual actualizado (51.7% en 2023) y en la fuente externa registra un nivel de ejecución de 35.6% (47.8% en 2023).

Con respecto al observado del mismo período 2023, el monto ejecutado del gasto total 2024 de C$59,940.1 millones es mayor 10.6%, lo que equivale a C$5,730.9

millones, pero con un gasto de capital aumentando con mayor dinamismo, o sea 21.1% (C$2,935.4 millones), mientras que el gasto corriente es superior 6.9%, o sea C$2,795.5 millones. Por fuente de financiamiento, el gasto total con fuente interna es de C$52,371.5 millones, o sea 87.4% de la ejecución del gasto total, y aumenta 14.8%, es decir C$6,757.2 millones, mientras que con fuente externa con un monto de C$7,568.6 millones (12.6% del total) es menor 11.9%, que equivale a C$1,026.3 millones, respectivamente.

A nivel institucional, el incremento del gasto total enero/junio 2024 de C$5,730.9 millones con respecto a igual período 2023, es producto de mayores recursos destinados principalmente en: Transferencia municipal con C$1,952.6 millones, intereses y comisiones de la deuda pública con C$1,015.3 millones, Ministerio de Transporte e Infraestructura con C$1,357.1 millones, Universidades y Centros de Educación Técnica Superior con C$610.2 millones, Ejército de Nicaragua con C$356.5 millones, Policía Nacional con C$207.5 millones, Instituto de la Vivienda Urbana y Rural con C$207.5 millones, Ministerio de Educación con C$197.4 millones y Aporte Estatal – INSS con C$124.3 millones. No obstante, se observan reducciones que contrarrestan los incrementos anteriores en Consejo Supremo Electoral, Ministerio de Hacienda y Crédito Público, Instituto Nicaragüense de Deportes, Ordenamiento de la Propiedad, Empresa Nicaragüense de Acueductos y Alcantarillados Sanitarios, Corte Suprema de Justicia y Aporte y Contribuciones a Organismo Internacionales, entre otros.

Por su parte, a nivel funcional del gasto, el incremento de C$5,730.9 millones (10.6%) con respecto a igual período 2023 está asociado con mayores recursos en el gasto social, o sea C$3,296.0 millones, en particular la función de vivienda y servicios comunitarios con C$2,257.3 millones, originado principalmente por la transferencia municipal, la función de educación con C$661.3 millones, la función de salud con C$331.4 millones y la función de protección social con C$120.5 millones. También presentan incrementos la función de Transporte y Comunicación con mayores recursos de C$1,555.1 millones; Servicios Públicos Generales con C$913.9 millones, en particular intereses y comisiones de la deuda pública; Defensa con C$346.1 millones, Orden Público y Seguridad, así como la función de Agricultura, Silvicultura, Pesca y Caza. No obstante, se registra reducción, que contrarrestan en parte los incrementos anteriores, las funciones de Asuntos Económicos, Comerciales y Laborales en General; Combustibles y Energía y la Función de Protección del Medio Ambiente.

Del total de la ejecución del gasto, 71.9% tiene como destino el gasto corriente, lo cual es un poco menor a lo observado en igual período 2023 (74.3%), y 28.1% a gastos de capital, que es mayor a lo ejecutado en enero/junio 2023 (25.7%). La distribución económica del gasto se muestra a continuación:

Gastos
Ejecución Enero - Junio 2024
(Millones de Córdobas)

Concepto	Presupuesto Anual Actualizado (1)	Ejecución Devengado (2)	Saldo (3= 1 - 2)	Grado de Ejecución (%) (4= 2 / 1)
Gastos Corrientes	92,410.6	43,078.4	49,332.2	46.6
Gastos de Capital	41,647.0	16,861.7	24,785.3	40.5
Gasto Total	**134,057.6**	**59,940.1**	**74,117.5**	**44.7**

En el contexto de las fuentes de financiamiento, el monto ejecutado del gasto total con fuente de recursos internos (Rentas del Tesoro, Rentas del Tesoro/Alivio HIPC y Rentas con Destino Específico) es de C$52,371.5 millones, o sea 87.4% del gasto total ejecutado, y alcanzan un grado de ejecución de 46.4%, y la ejecución con fuentes externas es de C$7,568.6 millones, es decir 12.6% del gasto total ejecutado, y su desempeño es de 35.6% con respecto al presupuesto anual actualizado, mientras que en igual período 2023 los resultados fueron de un desempeño de 51.7% en los recursos internos y de 47.8% en los externos, respectivamente. Con respecto a lo observado del mismo período 2023, el gasto con fuente interna 2024 es superior 14.8%, o sea el equivalente de C$6,757.2 millones y con fuente externa se reduce 11.9%, o sea C$1,026.3 millones.

El buen desempeño y dinamismo en la ejecución de los recursos internos ha sido relevante en el aumento del gasto, en particular del gasto de inversión. Este incremento del gasto total con fuente interna está siendo impulsado principalmente por la Transferencia de capital Municipal (C$1,952.6 millones), Ministerio de Transporte e Infraestructura (C$1,751.4 millones), Intereses y Comisiones de la deuda pública (C$1,022.1 millones), Universidades y Centros de Educación Técnica Superior (C$610.2 millones), Ministerio de Salud (C$521.0 millones), Ejército de Nicaragua (C$356.5 millones), Policía Nacional (C$248.7 millones), Ministerio de Educación (C$172.1 millones), Aporte Estatal INSS (C$124.3 millones) y Fondo de Mantenimiento Vial (C$87.6 millones), entre otros. Por su parte, la reducción del gasto con fuente externa se focaliza en Ministerio de Transporte e Infraestructura, Ministerio de Salud, Empresa Nicaragüense de Acueductos y Alcantarillados Sanitarios, Ordenamiento de la Propiedad y Ministerio de Hacienda y Crédito Público, entre otros.

A continuación, se presenta un resumen de la ejecución del gasto total enero/junio 2024 por fuente de financiamiento:

Gasto Total por Fuente de Financiamiento
Ejecución Enero - Junio 2024
(Millones de Córdobas)

Concepto	Presupuesto Anual Actualizado (1)	Ejecución Devengado (2)	Saldo (3= 1 - 2)	Grado de Ejecución (%) (4= 2 / 1)
Gasto Total	**134,057.6**	**59,940.1**	**74,117.5**	**44.7**
Rentas del Tesoro	104,534.2	49,018.8	55,515.4	46.9
Rentas del Tesoro / Alivio HIPC	3,276.4	1,024.8	2,251.6	31.3
Rentas con Destino Específico	4,968.6	2,327.9	2,640.7	46.9
Donación Externa	1,136.0	158.3	977.7	13.9
Préstamo Externo	20,142.4	7,410.3	12,732.1	36.8

Ejecución del Gasto Institucional

A nivel institucional, a continuación se presentan un resumen de la ejecución presupuestaria del gasto enero/junio 2024, en donde se observa que el Ministerio de Salud y Ministerio de Educación han ejecutado un monto de recursos de C$17,839.8 millones, equivalente a 29.8% del gasto total ejecutado y el Ministerio de Transporte e Infraestructura y la Transferencia Municipal, con destino principalmente la inversión, registran ejecución de C$13,384.1 millones, lo que representa 22.3%, respectivamente. La evolución del destino de estos gastos muestra las prioridades de la política del gasto público, en función de los objetivos y metas perseguidas por la gestión de Gobierno, relacionadas con la prestación de servicios sociales básicos de salud y educación, así como en la construcción y mejoramiento de la infraestructura, lo que en su conjunto están asociados principalmente con el combate de la pobreza.

Gasto Total Institucional
Ejecución Enero - Junio 2024
(Millones de Córdobas)

ORGANISMO	Presupuesto Anual Actualizado (1)	Ejecución Devengado (2)	Saldo (3= 1 - 2)	Grado de Ejecución (%) (4= 2 / 1)
Instituciones de Gobierno Central	**81,600.5**	**36,542.6**	**45,057.9**	**44.8**
Asamblea Nacional	810.7	402.2	408.5	49.6
Corte Suprema de Justicia	3,952.2	1,495.9	2,456.3	37.8
Consejo Supremo Electoral	846.6	605.1	241.5	71.5
Contraloría General de la República	283.7	131.0	152.7	46.2
Presidencia de la República	505.4	204.4	301.0	40.4
Ministerio del Interior	1,794.4	777.7	1,016.7	43.3
Ministerio de Relaciones Exteriores	977.7	349.9	627.8	35.8
Ministerio de Defensa	35.7	17.1	18.6	47.9
Ministerio de Hacienda y Crédito Público	5,119.7	1,099.0	4,020.7	21.5
Ministerio de Fomento, Industria y Comercio	240.0	106.5	133.5	44.4
Ministerio de Educación	17,230.4	7,766.8	9,463.6	45.1
Ministerio Agropecuario	586.0	252.4	333.6	43.1
Ministerio de Transporte e Infraestructura	13,951.3	7,650.6	6,300.7	54.8
Ministerio de Salud	23,390.0	10,073.0	13,317.0	43.1
Ministerio del Trabajo	156.8	68.9	87.9	43.9
Ministerio del Ambiente y de los Recursos Naturales	281.9	117.0	164.9	41.5
Ministerio de la Familia, Adolescencia y Niñez	576.1	253.4	322.7	44.0
Ministerio de Energía y Minas	1,065.1	87.0	978.1	8.2
Ministerio de Economía Familiar, Comunitaria, Cooperativa y Asociativa	716.5	341.4	375.1	47.6
Ministerio de la Mujer	41.0	20.7	20.3	50.5
Ministerio de la Juventud	145.4	68.1	77.3	46.8
Procuraduría General de la República	418.5	197.3	221.2	47.1
Policía Nacional	4,638.7	2,446.3	2,192.4	52.7
Ejército de Nicaragua	3,836.7	2,010.9	1,825.8	52.4
Asignaciones y Subvenciones	**38,476.6**	**17,618.8**	**20,857.8**	**45.8**
Consejo Nacional del Deporte, la Educación Física y la Recreación Física	667.0	266.6	400.4	40.0
Dirección General de Ingresos	670.2	343.6	326.6	51.3
Dirección General de Servicios Aduaneros	668.1	298.6	369.5	44.7
Fondo de Inversión Social de Emergencia - FISE	413.5	205.1	208.4	49.6
Fondo de Mantenimiento Vial - FOMAV	1,820.4	1,034.6	785.8	56.8
Instituto de la Vivienda Urbana y Rural- INVUR	1,617.1	869.1	748.0	53.7
Instituto Nacional de Información de Desarrollo	101.0	45.7	55.3	45.2
Instituto Nacional Forestal	200.5	81.7	118.8	40.7
Instituto Nacional Tecnologico	40.5	0.5	40.0	1.2
Instituto Nicaragüense de Cultura	117.8	45.8	72.0	38.9
Instituto Nicaragüense de Deportes	845.0	119.7	725.3	14.2
Instituto Nicaragüense de Estudios Territoriales	293.7	149.0	144.7	50.7
Instituto Nicaragüense de Fomento Municipal	101.4	46.6	54.8	46.0
Instituto Nicaragüense de la Pesca y Acuicultura	65.6	35.4	30.2	54.0
Instituto de Protección y Sanidad Agropecuaria	508.7	217.8	290.9	42.8
Instituto Nicaragüense de Turismo	112.1	47.5	64.6	42.4
Sistema Nacional de Prevención, Mitigación y Atención de Desastres	107.0	20.0	87.0	18.7
Ministerio Público	358.7	174.5	184.2	48.6
Procuraduría para la Defensa de los Derechos Humanos	70.5	29.2	41.3	41.4
Gobierno Regional Autónomo de la Costa Caribe Norte	249.2	136.2	113.0	54.7
Gobierno Regional Autónomo Costa Caribe Sur	209.5	96.7	112.8	46.2
Empresa Nacional de Transmisión Eléctrica	646.4	446.3	200.1	69.0
Empresa Nicaragüense de Acueductos y Alcantarillados Sanitarios	2,120.9	259.0	1,861.9	12.2
Empresa Portuaria Nacional	417.9	11.9	406.0	2.8
Programa Usura Cero	171.1	82.8	88.3	48.4
Ordenamiento de la Propiedad	189.3	83.8	105.5	44.3
Fondo de Preinversión	86.7	29.7	57.0	34.3
Transf. a las Alcaldías por Recaud. de Exploración y Explotación Minera	374.3	152.6	221.7	40.8
Transferencia a las Alcaldías por Recaudaciones de ISC-IMI	114.2	35.2	79.0	30.8
Transferencia Municipal	10,356.8	5,733.5	4,623.3	55.4
Alcaldía de Managua	415.8	0.0	415.8	0.0
Universidades y Centros de Educación Técnica Superior	8,028.2	3,768.1	4,260.1	46.9
Universidades (Energía Eléctrica, Agua Potable y Telefonía Nacional)	381.3	166.2	215.1	43.6
Comisiones Bancarias	25.5	6.4	19.1	25.1
Fondo de Desarrollo y Promoción Minera	127.6	52.5	75.1	41.1
Aporte y Contribuciones a Organismos Internacionales	262.1	23.7	238.4	9.0
Cooperativas de Transporte Urbano Colectivo del Municipio de Managua y Ciudad Sandino	453.5	261.0	192.5	57.6
Subsidio al Consumo de Energía, Agua y Telefonía para Jubilados	298.0	96.2	201.8	32.3
Fondo para la Adquisición de Viviendas de Interes Social	36.6	0.0	36.6	0.0
Parlamento Centroamericano	77.7	38.5	39.2	49.5
Aporte Estatal - INSS	2,242.8	1,054.2	1,188.6	47.0
Pensiones Especiales - INSS	108.5	58.4	50.1	53.8
IRTRAMMA - Subsidio de Transporte a Nivel Nacional	812.5	552.9	259.6	68.0
Empresa Nicaragüense Administradora de Aeropuertos Nacionales e Internacionales	474.6	0.0	474.6	0.0
Programa Adelante	96.3	42.1	54.2	43.7
Empresa Nacional de Exploración y Explotación de Hidrocarburos (ENIH)	14.6	6.7	7.9	45.9
Ventanilla Única de Comercio Exterior de Nicaragua	72.7	30.6	42.1	42.1
Resto	833.2	362.6	470.6	43.5
Servicios de la Deuda Pública (Intereses y comisiones)	12,829.5	5,778.7	7,050.8	45.0
Imprevistos	1,151.0	0.0	1,151.0	0.0
Gasto Total	**134,057.6**	**59,940.1**	**74,117.5**	**44.7**

Gasto Corriente

La ejecución del gasto corriente muestra un desempeño en correspondencia con el presupuesto anual actualizado y con tasa de crecimiento moderada. El monto ejecutado es de C$43,078.4 millones, que equivale 46.6% del presupuesto anual actualizado (51.5% en 2023), y presenta tasa de crecimiento de 6.9%, o sea C$2,795.5 millones, en relación a lo observado del mismo período 2023.

Este nivel de desempeño y aumento del gasto está asociado con el ajuste de salarios escalonado aprobado en noviembre 2023 a las y los servidores públicos, el pago de las obligaciones de intereses y comisiones del servicio de la deuda pública y mayores transferencias a entidades del sector público, en particular a Universidades, Aporte Estatal – INSS, Transferencia Municipal y Fondo de Mantenimiento Vial, entre otros.

Con fuente interna, la ejecución del gasto corriente, en general presenta un nivel acorde a lo presupuestado, pues con ejecución de C$42,394.0 millones, o sea 98.4% de la ejecución del gasto corriente, alcanza un desempeño de 47.1% de su presupuesto actualizado de C$89,926.4 millones (52.1% en 2023), y con incremento de 8.0% (C$3,124.2 millones), respecto a lo ejecutado del mismo período 2023, lo cual es producto de los factores antes mencionados. Por su parte, el gasto corriente ejecutado con financiamiento externo de donaciones y préstamos de C$684.2 millones alcanza un desempeño de 27.5% (36.4% en 2023), y con reducción respecto a igual período 2023 (C$328.6 millones). Este monto de recursos externos es ejecutado principalmente por el Ministerio de Hacienda y Crédito Público (C$428.6 millones), Ministerio de Salud (C$121.5 millones), Ministerio de Educación (C$26.6 millones), Ministerio de Transporte e Infraestructura (C$25.5 millones), Ministerio del Ambiente y de los Recursos Naturales (C$24.9 millones) e Instituto de la Vivienda Urbana y Rural (C$17.1 millones).

A continuación, se presenta un resumen de la ejecución del gasto corriente por fuente de financiamiento:

Gasto Corriente por Fuente de Financiamiento
Ejecución Enero - Junio 2024
(Millones de Córdobas)

Concepto	Presupuesto Anual Actualizado (1)	Ejecución Devengado (2)	Saldo (3= 1 - 2)	Grado de Ejecución (%) (4= 2 / 1)
Gasto Corriente	**92,410.6**	**43,078.4**	**49,332.2**	**46.6**
Rentas del Tesoro	83,483.2	39,468.3	44,014.9	47.3
Rentas del Tesoro / Alivio HIPC	1,594.3	621.9	972.4	39.0
Rentas con Destino Específico	4,848.7	2,303.8	2,544.9	47.5
Donación Externa	220.6	79.6	141.0	36.1
Préstamo Externo	2,263.8	604.8	1,659.0	26.7

Según clasificación económica, la ejecución del gasto corriente en sus principales componentes es la siguiente:

a) El gasto de consumo compuesto por remuneraciones y la adquisición de bienes y servicios alcanza un monto ejecutado de C$25,310.0 millones, equivalente a 46.9% del presupuesto anual actualizado y es mayor 3.5% (C$852.6 millones) a lo observado del mismo período 2023. Este incremento está asociado con aumento en remuneraciones en un promedio de 5.1% (C$880.8 millones), producto del ajuste escalonado (hasta salarios de C$40,000.00) aprobado en noviembre 2023 y menor adquisición de bienes y servicios. El gasto de consumo representa 58.7% del gasto corriente, de los que 71.3% corresponden a gasto de personal y 28.7% a la adquisición de bienes y servicios.

   En el caso de las remuneraciones o servicios personales, el monto ejecutado es de C$18,043.7 millones, y presenta un desempeño de 50.2% en relación al presupuesto anual actualizado, lo cual es similar a lo alcanzado en igual período 2023 (51.1%), y con tasa de crecimiento de 5.1% (C$880.8 millones) con relación a lo observado en igual período 2023, lo que está en correspondencia con el presupuesto aprobado, el ajuste salarial escalonado aprobado en noviembre 2023 hasta un máximo de ajuste de C$40,000.00 en el salario ordinario mensual. También este gasto contiene el adelanto del pago de la nómina fiscal del mes de julio en el mes de junio. El 62.4% (C$11,255.7 millones) de este gasto tiene como destino los Ministerios de Educación y de Salud, los cuales registran incremento promedio de 5.0% (C$540.1 millones). Un segundo grupo de instituciones que absorben gran parte de este concepto de gasto son la Policía Nacional, Corte Suprema de Justicia y Ejército de Nicaragua, los que en su conjunto representan 23.8% (C$4,304.4 millones). Lo anterior ratifica la concentración y relevancia del gasto de personal en lo relacionado a la prestación de los servicios sociales básicos de educación y salud, así como de servicios de seguridad y orden público y defensa nacional.

   Por su parte, la adquisición de bienes y servicios registra ejecución de C$7,265.2 millones, para un desempeño de 40.3% de su presupuesto actualizado y con reducción neta de 0.4% (C$29.1 millones) a lo observado de igual período 2023. Los principales componentes de este gasto ejecutado son: Productos medicinales y farmacéuticos e instrumental menor médicos-quirúrgicos y de laboratorio (C$1,614.0 millones), alimentos para personas (C$979.5 millones), principalmente con destino a los ministerios de Educación con la Merienda Escolar, Salud y Gobernación, así como Ejército de Nicaragua y Policía Nacional; energía eléctrica (C$739.3 millones); combustibles y lubricantes (C$594.1 millones); comisiones de la deuda pública (C$304.9 millones); pasajes y viáticos al interior (C$369.3 millones); servicios profesionales especializados (C$176.2 millones); reparación y mantenimiento de edificios (C$96.2 millones); agua y alcantarillado (C$213.9 millones), útiles de oficina (C$92.1 millones), productos químicos (C$241.0 millones),

mantenimiento y reparación de maquinaria y equipo (C$122.4 millones), primas y gastos de seguro (C$165.8 millones) y Artículos de cuero y calzado (C$130.6 millones), entre otros.

b) El concepto de Gastos de la Propiedad registra ejecución de C$5,474.1 millones, equivalente a 44.9% del presupuesto anual actualizado que es de C$12,194.9 millones, y 12.7% del gasto corriente ejecutado. Su monto corresponde principalmente a intereses de la deuda pública interna y externa por C$5,473.8 millones, la cual está en correspondencia con los vencimientos de las obligaciones del período. En sus componentes, los intereses de la deuda interna registran ejecución de C$868.4 millones, o sea 39.3% de lo asignado en el presupuesto anual, de los que C$713.4 millones (41.0% de su presupuesto anual) corresponden a pagos de Bonos de la República de Nicaragua, C$89.1 millones (49.5% de su presupuesto anual) a Certificados de Bonos de Pago por Indemnización (CBPI); C$62.0 millones al Banco Central de Nicaragua (52.9% de su presupuesto anual), de los que C$60.9 millones corresponden a Bonos Bancarios; y C$3.9 millones a Bonos de Cumplimiento de la República de Nicaragua, entre otros. Con relación al servicio de intereses de la deuda externa, se cancelaron obligaciones por C$4,605.4 millones, que equivale a 46.2% respecto a su presupuesto anual, de los que C$3,182.5 millones corresponden al Banco Centroamericano de Integración Económica (BCIE), C$895.7 millones al Banco Interamericano de Desarrollo (BID), C$169.0 millones al Banco Mundial, C$27.8 millones al Instituto de Crédito Oficial de Gobierno de España, C$105.5 millones al Banco Europeo de Inversiones (BEI), C$16.2 millones al Banco de Exportación – Importación de la India (EXIMBANK), C$103.1 millones al Fondo Monetario Internacional (FMI), C$46.0 millones a la OPEP/OFID, C$18.9 millones a EXIMBANK de Rusia y C$16.2 millones a Banco de Exportación – Importación de la India (EXIMBANK), entre otros.

c) El rubro de transferencias y donaciones corrientes presenta ejecución de C$12,033.3 millones, equivalente a 46.7% del presupuesto anual actualizado y está distribuido de la siguiente manera: sector privado C$1,523.7 millones, compuesto de pagos a maestros populares y comunitarios, economatos a estudiantes, becas, médicos residentes, médicos de servicio social y médicos internos, ayuda a centros educativos subvencionados, subsidios al transporte a nivel nacional tramitado a través de IRTRAMMA, subsidio de energía eléctrica y agua potable a jubilados, pensiones y jubilaciones, reembolso de gastos a partidos políticos y alianzas de partidos que participaron en las elecciones regionales y a Organizaciones sin fines de lucro, entre otros; al sector público (entidades descentralizadas, empresas del Estado, Universidades, Gobiernos Municipales, Regionales y Territoriales e instituciones financieras) el monto de C$10,427.2 millones, que incluye al INSS con el Aporte Estatal y Pensiones Especiales, y sector externo, en concepto de cuotas a organismos internacionales con C$82.4 millones.

El concepto de subsidio y subvenciones a empresas registra un gasto ejecutado de C$261.0 millones, equivalente a 57.6% del presupuesto anual, y corresponde al subsidio de transporte Urbano Colectivo del Municipio de Managua y Municipio de Ciudad Sandino.

Gasto Corriente Enero - Junio 2024
Millones de Córdobas

Conceptos	Pto Actualizado 2024 1	Ejecución Devengado 2024 2	Saldo de Ejecución 1 - 2	Grado de Ejecución 2 / 1
Gasto Corriente	**92,410.6**	**43,078.4**	**49,332.2**	**46.6**
Gasto de Consumo	**53,987.8**	**25,310.0**	**28,677.8**	**46.9**
Remuneraciones	35,970.6	18,043.7	17,926.9	50.2
Bienes y Servicios	18,007.3	7,265.2	10,742.1	40.3
Impuestos, Derechos Tasas y Multas	9.9	1.1	8.8	11.1
Gastos de la Propiedad	**12,194.9**	**5,474.1**	**6,720.8**	**44.9**
Intereses	**12,183.1**	**5,473.8**	**6,709.3**	**44.9**
Internos	2,211.4	868.4	1,343.0	39.3
Externos	9,971.7	4,605.4	5,366.3	46.2
Arrendamientos de Tierras y Terrenos	**11.8**	**0.3**	**11.5**	**2.5**
Subsidios y Subvenciones a Empresas Otorgadas	**453.5**	**261.0**	**192.5**	**57.6**
Transferencias y Donaciones Corrientes Otorgadas	**25,774.4**	**12,033.3**	**13,741.1**	**46.7**
Transferencias Corrientes al Sector Privado	2,908.7	1,523.7	1,385.0	52.4
Transferencias Corrientes al Sector Público	22,678.1	10,427.2	12,250.9	46.0
Transferencias y Donaciones Corrientes al Sector Externo	187.6	82.4	105.2	43.9

A nivel institucional, la ejecución del gasto corriente muestra una alta concentración, pues 38.9% (C$16,756.4 millones) del gasto corriente ejecutado, lo absorben los Ministerios de Salud y Educación, lo cual es consistente con la política social de la gratuidad, mayor cobertura y mejora de la calidad en la prestación de estos servicios públicos básicos, para beneficio de la población más vulnerable del país. Con respecto a lo observado de igual período 2023, el gasto corriente de funcionamiento de C$37,299.8 millones, excluido intereses y comisiones de la deuda pública, es superior 5.1%, o sea C$1,799.0 millones, lo cual está en correspondencia del manejo prudente del gasto público.

Cabe señalar que de acuerdo a la clasificación del gasto por finalidad función, el gasto social del gasto corriente es de C$24,247.5 millones y absorbe 56.3% del total del gasto corriente, y está distribuido principalmente por el sector de educación con C$10,792.5 millones, que incluye educación superior; salud con C$9,785.9 millones; vivienda y servicios comunitarios con C$1,939.2 millones; protección social con C$1,399.7 millones y Recreación, Cultura y Religión con C$330.2 millones. Con respecto a lo observado de igual período 2023, este gasto social del gasto corriente es superior 5.1% (C$1,184.0 millones), impulsado por las funciones de salud, educación, protección social y vivienda y servicios comunitarios.

Gasto Corriente Institucional
Ejecución Enero - Junio 2024
(Millones de Córdobas)

Institución	Presupuesto Anual Actualizado (1)	Ejecución Devengado (2)	Saldo (3=1 - 2)	Grado de Ejecución (%) (4=2 / 1)
Instituciones de Gobierno Central	**57,144.5**	**27,325.6**	**29,818.9**	**47.8**
Asamblea Nacional	802.0	400.5	401.5	49.9
Corte Suprema de Justicia	3,755.2	1,493.9	2,261.3	39.8
Consejo Supremo Electoral	834.3	592.8	241.5	71.1
Contraloría General de la República	281.2	131.0	150.2	46.6
Presidencia de la República	497.4	199.0	298.4	40.0
Ministerio del Interior	1,594.4	758.1	836.3	47.5
Ministerio de Relaciones Exteriores	970.0	349.3	620.7	36.0
Ministerio de Defensa	35.0	17.1	17.9	48.9
Ministerio de Hacienda y Crédito Público	2,071.0	747.7	1,323.3	36.1
Ministerio de Fomento, Industria y Comercio	240.0	106.5	133.5	44.4
Ministerio de Educación	15,813.5	7,278.2	8,535.3	46.0
Ministerio Agropecuario	586.0	252.4	333.6	43.1
Ministerio de Transporte e Infraestructura	501.9	242.2	259.7	48.3
Ministerio de Salud	18,738.6	9,478.2	9,260.4	50.6
Ministerio del Trabajo	137.9	68.0	69.9	49.3
Ministerio del Ambiente y de los Recursos Naturales	268.5	116.8	151.7	43.5
Ministerio de la Familia, Adolescencia y Niñez	576.1	253.4	322.7	44.0
Ministerio de Energía y Minas	148.1	64.7	83.4	43.7
Ministerio de Economía Familiar, Comunitaria, Cooperativa y Asociativa	593.7	265.3	328.4	44.7
Ministerio de la Mujer	40.6	20.5	20.1	50.5
Ministerio de la Juventud	145.4	68.1	77.3	46.8
Procuraduría General de la República	418.5	197.3	221.2	47.1
Policía Nacional	4,287.1	2,228.0	2,059.1	52.0
Ejército de Nicaragua	3,808.1	1,996.6	1,811.5	52.4
Asignaciones y Subvenciones	**21,345.7**	**9,974.1**	**11,371.6**	**46.7**
Consejo Nacional del Deporte, la Educación Física y la Recreación Física	470.3	199.0	271.3	42.3
Dirección General de Ingresos	634.3	307.7	326.6	48.5
Dirección General de Servicios Aduaneros	658.1	296.7	361.4	45.1
Fondo de Inversión Social de Emergencia - FISE	157.3	74.5	82.8	47.4
Fondo de Mantenimiento Vial - FOMAV	1,815.4	1,033.4	782.0	56.9
Instituto de la Vivienda Urbana y Rural- INVUR	116.8	55.9	60.9	47.9
Instituto Nacional de Información de Desarrollo	101.0	45.7	55.3	45.2
Instituto Nacional Forestal	180.8	81.6	99.2	45.1
Instituto Nicaragüense de Cultura	99.7	38.6	61.1	38.7
Instituto Nicaragüense de Deportes	31.0	16.1	14.9	51.9
Instituto Nicaragüense de Estudios Territoriales	280.9	148.0	132.9	52.7
Instituto Nicaragüense de Fomento Municipal	101.4	46.6	54.8	46.0
Instituto Nicaragüense de la Pesca y Acuicultura	65.6	35.4	30.2	54.0
Instituto de Protección y Sanidad Agropecuaria	508.7	217.8	290.9	42.8
Instituto Nicaragüense de Turismo	112.1	47.5	64.6	42.4
Sistema Nacional de Prevención, Mitigación y Atención de Desastres	107.0	20.0	87.0	18.7
Teatro Nacional Rubén Darío	33.2	14.3	18.9	43.1
Ministerio Público	358.7	174.5	184.2	48.6
Procuraduría para la Defensa de los Derechos Humanos	70.5	29.2	41.3	41.4
Gobierno Regional Autónomo de la Costa Caribe Norte	191.2	105.5	85.7	55.2
Gobierno Regional Autónomo de la Costa Caribe Sur	181.0	82.0	99.0	45.3
Empresa Nacional de Transmisión Eléctrica	1.3	0.0	1.3	0.0
Empresa Nicaragüense de Acueductos y Alcantarillados Sanitarios	40.0	20.0	20.0	50.0
Programa Usura Cero	171.1	82.8	88.3	48.4
Ordenamiento de la Propiedad	183.9	79.8	104.1	43.4
Transf. a las Alcaldías por Recaud. de Exploración y Explotación Minera	374.3	152.6	221.7	40.8
Transferencia a las Alcaldías por Recaudaciones de ISC-IMI	114.2	35.2	79.0	30.8
Transferencia Municipal	1,193.5	599.8	593.7	50.3
Universidades y Centros de Educación Técnica Superior	7,497.2	3,237.1	4,260.1	43.2
Universidades (Energía Eléctrica, Agua Potable y Telefonía Nacional)	381.3	166.2	215.1	43.6
Comisiones Bancarias	25.5	6.4	19.1	25.1
Fondo de Desarrollo y Promoción Minera	127.6	52.5	75.1	41.1
Aportes y Contribuciones a Organismos Internacionales	4.1	1.8	2.3	43.9
Cooperativas de Transporte Urbano Colectivo del Municipio de Managua y Ciudad Sandino	453.5	261.0	192.5	57.6
Subsidio al Consumo de Energía, Agua y Telefonía para Jubilados	298.0	96.2	201.8	32.3
Fondo para Adquisición de Viviendas de Interés Social	36.6	0.0	36.6	0.0
Parlamento Centroamericano	77.7	38.5	39.2	49.5
IRTRAMMA - Subsidio de Transporte a Nivel Nacional	812.5	552.9	259.6	68.0
Aporte Estatal - INSS	2,242.8	1,054.2	1,188.6	47.0
Pensiones Especiales - INSS	108.5	58.4	50.1	53.8
Programa Adelante	96.3	42.1	54.2	43.7
Ventanilla Única de Comercio Exterior de Nicaragua	70.7	30.5	40.2	43.1
Resto	760.1	336.1	424.0	44.2
Servicio de la Deuda Pública (Intereses y comisiones)	12,829.5	5,778.7	7,050.8	45.0
Imprevistos	1,090.9	0.0	1,090.9	0.0
Gasto Total	**92,410.6**	**43,078.4**	**49,332.2**	**46.6**

Gasto de Capital

La ejecución del gasto de capital registra evolución con buen desempeño con respecto al presupuesto anual actualizado, y con mayor dinamismo al del gasto total, en relación a lo observado de igual período 2023, impulsado por la fuente interna.

El gasto ejecutado enero/junio 2024 es de C$16,861.7 millones, equivalente a 40.5% del presupuesto anual actualizado de C$41,647.0 millones, lo que es un poco menor al desempeño alcanzado en el gasto total (44.7%) y a lo registrado en enero/junio 2023 (49.7%). Con respecto a lo observado de igual período 2023, el monto ejecutado es mayor 21.1%, o sea C$2,935.4 millones, impulsado principalmente por la transferencia municipal y el gasto de inversión del Ministerio de Transporte e Infraestructura, Ministerio de Educación, Universidades, Instituto de la Vivienda, Urbana y Rural y Empresa Nacional de Transmisión Eléctrica. No obstante, registran reducciones que contrarrestan en parte los aumentos anteriores en Ministerio de Salud, Ministerio de Hacienda y Crédito Público, Empresa Nicaragüense de Acueductos y Alcantarillados Sanitarios, Instituto Nicaragüense de Deportes y Aportes y Contribuciones a Organismos Internacionales, entre otros. Por fuente de financiamiento, la ejecución del gasto de capital con fuente interna es de C$9,977.5 millones para un desempeño de 43.7% de su presupuesto anual actualizado de C$22,853.0 millones, lo que es un poco menor al de igual período 2023 que fue de 49.5%, respectivamente, pero es superior 57.3% (C$3,633.1 millones) a lo observado enero/junio 2023. Este incremento está asociado con mayores desembolsos en la Transferencia Municipal y en la inversión del Ministerio de Transporte e Infraestructura, Ministerio de Educación, Transferencia a las Universidades, Instituto de la Vivienda, Urbana y Rural y Empresa Nacional de Transmisión Eléctrica.

Gasto de Capital por Fuente de Financiamiento
Ejecución Enero - Junio 2024
(Millones de Córdobas)

Concepto	Presupuesto Anual Actualizado (1)	Ejecución Devengado (2)	Saldo (3= 1 - 2)	Grado de Ejecución (%) (4= 2 / 1)
Gasto de Capital	**41,647.0**	**16,861.7**	**24,785.3**	**40.5**
Rentas del Tesoro	21,051.0	9,550.5	11,500.5	45.4
Rentas del Tesoro / Alivio HIPC	1,682.1	402.9	1,279.2	24.0
Rentas con Destino Específico	119.9	24.1	95.8	20.1
Donación Externa	915.4	78.7	836.7	8.6
Préstamo Externo	17,878.6	6,805.5	11,073.1	38.1

Por su parte, la ejecución del gasto de capital con fuente externa de donaciones y préstamos de C$6,884.2 millones, registra un desempeño promedio de 36.6% respecto al presupuesto anual actualizado de C$18,794.0 millones, lo cual es menor a lo alcanzado en igual período 2023 que fue de 49.9%. Este monto ejecutado es menor 9.2% (C$697.7 millones) a lo observado de enero/junio 2023, lo que está asociado principalmente con el Ministerio de Transporte e Infraestructura, Ministerio de Salud, Ministerio de Hacienda y Crédito Público y Empresa Nicaragüense de Acueductos y Alcantarillados Sanitarios. No obstante, registran incrementos, que en parte contrarrestan la reducción anterior, el Instituto de la Vivienda Urbana y Rural, Fondo de Inversión Social de Emergencia y Ministerio de Educación.

A continuación, se presenta un resumen del gasto de capital a nivel de las principales instituciones ejecutoras:

Gasto de Capital Institucional
Ejecución Enero - Junio 2024
(Millones de Córdobas)

Institución	Presupuesto Anual Actualizado (1)	Ejecución Devengado (2)	Saldo (3=1 - 2)	Grado de Ejecución (%) (4=2 / 1)
Instituciones de Gobierno Central	**24,455.7**	**9,217.0**	**15,238.7**	**37.7**
Asamblea Nacional	8.7	1.7	7.0	19.5
Corte Suprema de Justicia	197.0	2.0	195.0	1.0
Consejo Supremo Electoral	12.3	12.3	0.0	100.0
Contraloría General de la República	2.5	0.0	2.5	0.0
Presidencia de la República	8.0	5.4	2.6	67.5
Ministerio del Interior	200.0	19.6	180.4	9.8
Ministerio de Relaciones Exteriores	7.6	0.6	7.0	7.9
Ministerio de Defensa	0.7	0.0	0.7	0.0
Ministerio de Hacienda y Crédito Público	3,048.7	351.3	2,697.4	11.5
Ministerio de Educación	1,416.8	488.6	928.2	34.5
Ministerio de Transporte e Infraestructura	13,449.4	7,408.4	6,041.0	55.1
Ministerio de Salud	4,651.3	594.8	4,056.5	12.8
Ministerio del Trabajo	18.9	0.9	18.0	4.8
Ministerio del Ambiente y de los Recursos Naturales	13.4	0.2	13.2	1.5
Ministerio de Energía y Minas	917.0	22.3	894.7	2.4
Ministerio de Economía Familiar, Comunitaria, Cooperativa y Asociativa	122.8	76.1	46.7	62.0
Ministerio de la Mujer	0.4	0.2	0.2	50.0
Policía Nacional	351.6	218.3	133.3	62.1
Ejército de Nicaragua	28.6	14.3	14.3	50.0
Asignaciones y Subvenciones	**17,131.2**	**7,644.7**	**9,486.5**	**44.6**
Consejo Nacional del Deporte, la Educación Física y la Recreación Física	196.7	67.6	129.1	34.4
Dirección General de Ingresos	35.9	35.9	0.0	100.0
Dirección General de Servicios Aduaneros	10.0	1.9	8.1	19.0
Fondo de Inversión Social de Emergencia	256.2	130.6	125.6	51.0
Fondo de Mantenimiento Vial	5.0	1.2	3.8	24.0
Instituto de la Vivienda Urbana y Rural	1,500.3	813.2	687.1	54.2
Instituto Nacional Forestal	19.7	0.1	19.6	0.5
Instituto Nacional Tecnologico	40.5	0.5	40.0	1.2
Instituto Nicaragüense de Cultura	18.1	7.2	10.9	39.8
Instituto Nicaragüense de Deportes	814.0	103.6	710.4	12.7
Instituto Nicaragüense de Estudios Territoriales	12.8	1.0	11.8	7.8
Teatro Nacional Rubén Darío	19.0	0.0	19.0	0.0
Gobierno Regional Autónomo de la Costa Caribe Norte	58.0	30.7	27.3	52.9
Gobierno Regional Autónomo de la Costa Caribe Sur	28.5	14.7	13.8	51.6
Empresa Nacional de Transmisión Eléctrica	645.1	446.3	198.8	69.2
Empresa Nicaragüense de Acueductos y Alcantarillados Sanitarios	2,080.9	239.0	1,841.9	11.5
Empresa Portuaria Nacional	417.9	11.9	406.0	2.8
Ordenamiento de la Propiedad	5.4	4.0	1.4	74.1
Fondo de Preinversión	86.7	29.7	57.0	34.3
Transferencia Municipal	9,163.3	5,133.7	4,029.6	56.0
Alcaldía de Managua	415.8	0.0	415.8	0.0
Universidades y Centros de Educación Técnica Superior	531.0	531.0	0.0	100.0
Aportes y Contribuciones a Organismos Internacionales	258.0	21.9	236.1	8.5
Empresa Administradora de Aeropuertos Nacionales e Internacionales	474.6	0.0	474.6	0.0
Ventanilla Única de Comercio Exterior de Nicaragua	2.0	0.1	1.9	5.0
Resto	35.8	18.9	16.9	52.8
Imprevistos	60.1	0.0	60.1	0.0
Gasto Total	**41,647.0**	**16,861.7**	**24,785.3**	**40.5**

Como se puede observar en el cuadro anterior, el monto de C$7,408.4 millones, o sea 43.9% del total ejecutado de gasto de capital enero/junio 2024 corresponde al Ministerio de Transporte e Infraestructura, para la ejecución de los diferentes proyectos de infraestructura vial y de su monto, lo ejecutado con fuente externa es de C$4,692.0 millones, o sea 63.3%. Otro monto importante de C$7,399.9 millones, es decir (43.9%) del gasto de capital ejecutado, están destinados a la transferencia Municipal, Ministerio de Salud, Ministerio de Educación, Instituto de la Vivienda Urbana y Rural, Empresa Nicaragüense de Acueductos y Alcantarillados Sanitarios y Fondo de Inversión Social de Emergencia, los cuales corresponden al gasto social. En su conjunto, estos recursos garantizan en parte el cumplimiento de la política fiscal en la lucha de reducción de la pobreza y la generación de empleos directos e indirectos.

Cabe señalar que del presupuesto anual actualizado 2024 de gasto de capital, 92.5%, se destina al Programa de Inversiones Públicas (PIP) que alcanza el monto de C$38,506.0 millones, y el resto de 7.5%, equivalente a C$3,141.0 millones a Otros Gastos de Capital. El PIP está conformado por aquellos proyectos relacionados con la construcción, ampliación y/o rehabilitación de infraestructura, incluyendo estudios y diseños, y la adquisición de maquinaria y equipos que es complementaria para el funcionamiento de dichos proyectos.

En el siguiente cuadro se presenta un resumen de la composición del gasto de capital:

Gastos de Capital
Ejecución Enero - Junio 2024
(Millones de Córdobas)

Concepto	Presupuesto Anual Actualizado (1)	Ejecución Devengado (2)	Saldo (3=1-2)	Grado de Ejecución % 4= (2/1)
PIP	**38,506.0**	**15,528.2**	**22,977.8**	**40.3**
Recursos Internos 1/	21,396.1	9,275.1	12,121.0	43.3
Préstamos Externos	16,221.9	6,178.3	10,043.6	38.1
Donaciones Externas	888.0	74.8	813.2	8.4
OTRO GASTO DE CAPITAL	**3,141.0**	**1,333.5**	**1,807.5**	**42.5**
Recursos Internos 1/	1,456.9	702.4	754.5	48.2
Préstamos Externos	1,656.7	627.2	1,029.5	37.9
Donaciones Externas	27.4	3.9	23.5	14.2
TOTAL	**41,647.0**	**16,861.7**	**24,785.3**	**40.5**
Recursos Internos 1/	22,853.0	9,977.5	12,875.5	43.7
Préstamos Externos	17,878.6	6,805.5	11,073.1	38.1
Donaciones Externas	915.4	78.7	836.7	8.6

1/: Incluye Rentas del Tesoro, Rentas Dest. Especifico, Rentas del Tesoro Alivio / HIPC y Donación Interna en otros gastos de capital.

En lo relacionado a los otros gastos de capital, éstos están compuestos de adquisición de maquinaria y equipos; transferencia de capital a las Universidades; fondos de asistencia técnica a pequeños productores agropecuarios, forestal, pesca y MIPYME; aporte de capital a organismo internacional; Fondos en Fideicomiso, y el dragado del Río San Juan, entre otros. El presupuesto anual actualizado es de C$3,141.0 millones y está financiado con 46.4% de recursos internos y el resto de fuentes externas. Su monto ejecutado es de C$1,333.5 millones, que equivale a 42.5% del total de su presupuesto anual actualizado, de los que C$702.4 millones se financia con fuente interna y C$631.1 millones de fuente externa, en particular de préstamo.

Las principales instituciones ejecutoras son: Ministerio de Economía Familiar, Comunitaria, Cooperativa y Asociativa con C$81.1 millones, Transferencias de Capital a Universidades con C$531.0 millones, Ministerio de Educación con C$59.8 millones, Dirección General de Ingresos con C$35.9 millones, Consejo Supremo Electoral con C$12.3 millones, Ejército de Nicaragua con C$14.3 millones, Instituto de la Vivienda, Urbana y Rural con C$407.3 millones, proyecto Ordenamiento de la Propiedad con C$3.9 millones, Ministerio de Salud con C$26.6 millones, Ministerio de Hacienda y Crédito Público con C$121.5 millones, Empresa Portuaria Nacional para el Dragado del Río San Juan con C$11.9 millones, Ministerio de Energía y Minas con C$6.6 millones, Policía Nacional con C$17.2 millones, Aportes y Contribuciones a Organismos Internacionales con C$21.9 millones y Dirección General de Servicios Aduaneros con C$10.0 millones, entre otros.

Por su parte, el PIP también muestra un desempeño moderado respecto al presupuesto anual actualizado, pero con mayor dinamismo respecto a la observado de igual período 2023, impulsado con fuente interna. El monto ejecutado es de C$15,528.2 millones y alcanza un grado de ejecución de 40.3% de su presupuesto anual actualizado que es de C$38,506.0 millones, y con incremento de 24.0%, que equivale a C$3,010.0 millones respecto a igual período 2023, originado principalmente por la transferencia de capital a las alcaldías y la ejecución de los proyectos de inversión del Ministerio de Transporte e Infraestructura, Ministerio de Educación, Empresa Nacional de Transmisión Eléctrica y Fondo de Inversión Social de Emergencias, entre otros. No obstante, se presentan reducciones que contrarrestan en parte los incrementos anteriores en Ministerio de Salud, Instituto Nicaragüense de Deportes y Empresa Nicaragüense de Acueductos y Alcantarillados Sanitarios, entre otros.

El PIP con fuente interna, muestra en su ejecución un desempeño moderado pero con gran dinamismo, pues el nivel de ejecución es de 43.3% con respecto al presupuesto actualizado, en tanto en igual período 2023 el nivel alcanzado fue de 49.1% y su monto ejecutado de C$9,275.1 millones es mayor 64.3%, o sea C$3,630.6 millones a lo observado de igual período 2023, impulsado por mayores transferencias de capital municipal (C$1,855.8 millones) y los proyectos de inversión del Ministerio de Transporte e Infraestructura (C$1,746.2 millones), Ministerio de Educación (C$146.2 millones) y Policía Nacional (C$80.5 millones), entre otros. Por su parte, con recursos externos, el PIP con monto ejecutado de C$6,253.1 millones registra un

menor desempeño, pues alcanza 36.5% del presupuesto anual actualizado de C$17,109.9 millones y es menor 9.0%, es decir C$620.6 millones, en relación a lo observado del mismo período 2023, lo cual es producto en particular en la ejecución de los proyectos de inversión del Ministerio de Transporte e Infraestructura (C$401.4 millones), Ministerio de Salud (C$198.5 millones) y Empresa Nicaragüense de Acueductos y Alcantarillados Sanitarios (C$200.1 millones), entre otros. No obstante, Empresa Nacional de Transmisión Eléctrica, Fondo de Inversión Social de Emergencia e Instituto de la Vivienda Urbana y Rural muestran incrementos en la ejecución de estos recursos externos.

A continuación, se presenta cuadro resumen del nivel de ejecución del PIP de las principales instituciones, en donde se observa que 47.7%, que equivale a C$7,407.3 millones del destino de los recursos, está concentrado en los proyectos de infraestructura vial ejecutados por el Ministerio de Transporte e Infraestructura. Otra proporción importante de 43.9%, es decir C$6,822.9 millones, de la ejecución del PIP lo absorben la transferencia de capital municipal, destinada al mejoramiento de la Infraestructura local, Ministerio de Salud, Ministerio de Educación, Instituto de la Vivienda, Urbana y Rural y Empresa Nicaragüense de Acueductos y Alcantarillados Sanitarios, los que en conjunto son componentes del gasto social. Todo lo anterior, dentro de la política pública de priorizar el gasto de inversión asociado con la lucha en la reducción de la pobreza.

Programa de Inversión Pública (PIP)
Ejecución Enero - Junio 2024
(Milones de Córdobas)

Institución	Presupuesto Anual Actualizado (1)	Ejecución Devengado (2)	Saldo (3=1-2)	Grado de Ejecución (%) (4=2/1)
Corte Suprema de Justicia	125.4	0.0	125.4	0.0
Ministerio del Interior	200.0	19.6	180.4	9.8
Ministerio de Hacienda y Crédito Público	1,990.9	230.1	1,760.8	11.6
Ministerio de Educación	1,300.7	472.8	827.9	36.3
Ministerio de Transporte e Infraestructura	13,444.9	7,407.3	6,037.6	55.1
Ministerio de Salud	4,441.2	571.5	3,869.7	12.9
Ministerio del Trabajo	17.8	0.2	17.6	1.1
Ministerio de Energía y Minas	910.4	15.7	894.7	1.7
Policia Nacional	321.4	202.6	118.8	63.0
Consejo Nacional del Deporte, la Educación Física y la Recreación Física	177.0	65.9	111.1	37.2
Fondo de Inversión Social de Emergencia - FISE	256.2	130.6	125.6	51.0
Instituto de la Vivienda Urbana y Rural- INVUR	1,093.0	405.9	687.1	37.1
Instituto Nacional Forestal	17.7	0.0	17.7	0.0
Instituto Nacional Tecnologico	40.0	0.0	40.0	0.0
Instituto Nicaragüense de Cultura	18.1	7.2	10.9	39.8
Instituto Nicaragüense de Deportes	814.0	103.6	710.4	12.7
Instituto Nicaragüense de Estudios Territoriales	12.0	1.0	11.0	8.3
Teatro Nacional Rubén Darío	19.0	0.0	19.0	0.0
Gobierno Regional Autónomo de la Costa Caribe Norte	58.0	30.7	27.3	52.9
Gobierno Regional Autónomo de la Costa Caribe Sur	28.5	14.7	13.8	51.6
Empresa Nacional de Transmisión Eléctrica	645.1	446.3	198.8	69.2
Empresa Nicaragüense de Acueductos y Alcantarillados Sanitarios	2,080.9	239.0	1,841.9	11.5
Fondo de Preinversión	86.7	29.7	57.0	34.3
Transferencia Municipal	9,163.3	5,133.7	4,029.6	56.0
Alcaldía de Managua	415.8	0.0	415.8	0.0
Empresa Administradora de Aeropuertos Nacionales e Internacionales	474.6	0.0	474.6	0.0
Resto	353.4	0.1	353.3	0.0
Total	**38,506.0**	**15,528.2**	**22,977.8**	**40.3**

Gasto Funcional

Según clasificación funcional del gasto, en el período enero/junio 2024 se puede apreciar la relevancia de la ejecución del gasto con destino social y los recursos con destino en la infraestructura de transporte y comunicación, los cuales son pilares importantes en la lucha contra la pobreza y el apoyo de la política fiscal en la consolidación del crecimiento económico.

El gasto con destino social está orientado principalmente a mejorar las condiciones de vida de la población de escasos recursos, a través de la prestación de servicios gratuitos y con equidad en educación y salud, y elevar la calidad y cobertura de estos sectores; programas y proyectos de vivienda de interés social; programas y servicios comunitarios; mejoramientos y ampliación de sistemas de agua potable y alcantarillados sanitarios, transferencias municipales para el desarrollo y fortalecimiento municipal, y transferencias a las Universidades y Centro de Educación Técnica Superior; subsidios al transporte urbano colectivo de la ciudad de Managua y Ciudad Sandino y a nivel nacional, y subsidios de energía eléctrica y agua potable a jubilados; programas y proyectos de desarrollo local, y diferentes programas de protección social, culturales y deportivos, entre otros.

En este contexto, el gasto social enero/junio 2024, como una prioridad presupuestaria del GRUN, presenta un mejor desempeño a la evolución del gasto total y dinamismo en su ejecución. El monto ejecutado de C$32,536.1 millones, equivale a un grado de ejecución de 46.0% respecto al presupuesto anual actualizado de C$70,716.6 millones, y está compuesto de C$24,247.5 millones (74.5%) de gasto corriente y C$8,288.6 millones (25.5%) de gasto de capital. El monto ejecutado representa 54.3% de la ejecución del gasto total (52.9% presupuesto aprobado inicial) y es superior 11.3%, es decir C$3,296.0 millones, con respecto a lo observado del mismo período 2023, de lo cual C$1,184.0 millones corresponden al gasto corriente, producto de mayores recursos destinados a las funciones de Salud, Educación, Protección Social y Viviendas y Servicios Comunitarios; y C$2,112.0 millones al gasto de capital, lo cual está siendo impulsado por las funciones de Vivienda y Servicios Comunitarios y de Educación.

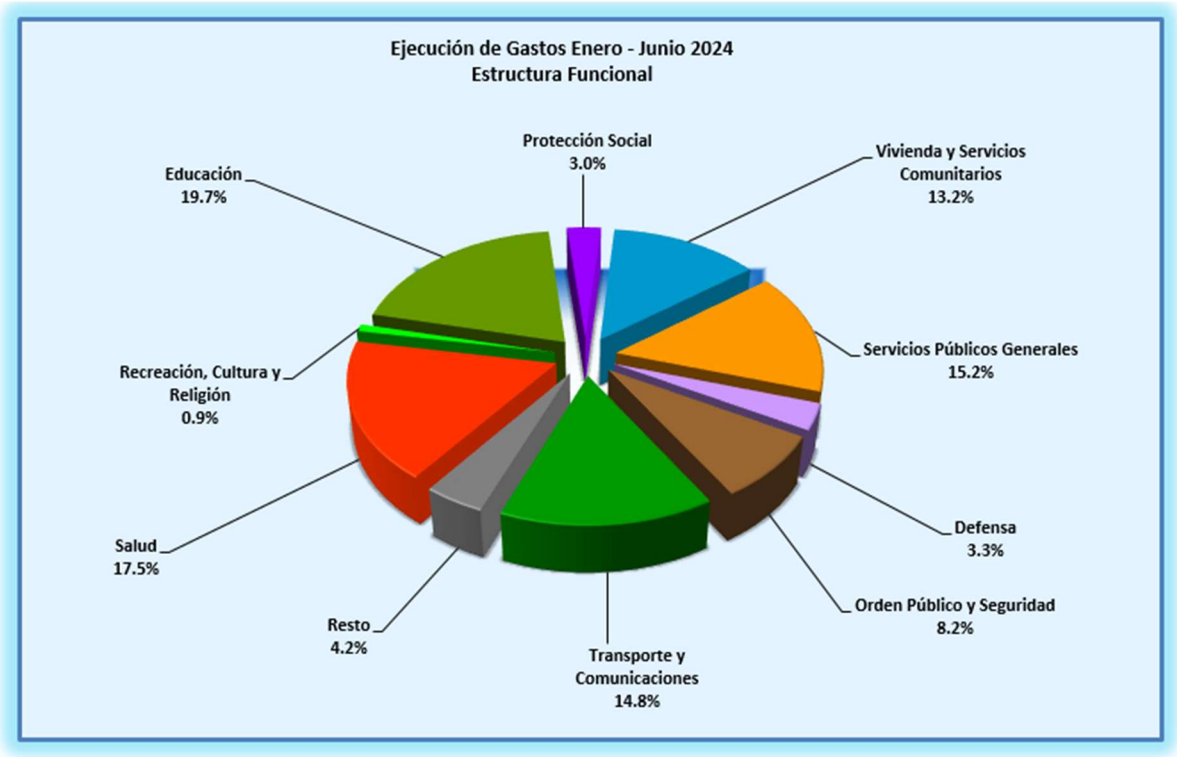

Los sectores de Educación y Salud con un monto total ejecutado de C$22,302.0 millones, concentran el 68.5% del gasto social ejecutado y 37.2% del gasto total, lo que ratifica la relevancia y priorización de esta parte del gasto social, relacionado con garantizar la prestación y gratuidad de estos servicios públicos básicos al pueblo nicaragüense. También, es relevante la ejecución de los desembolsos de la transferencia municipal, con el monto de C$5,733.5 millones, que representa 55.4% del total asignado en el año y mayor 51.6% (C$1,952.6 millones) con respecto a igual período 2023.

Por su parte, otro sector de prioridad en la asignación y uso de los recursos es lo destinado a los servicios de transporte y comunicación, que entre otros corresponde principalmente al Ministerio de Transporte e Infraestructura y Fondo de Mantenimiento Vial, cuyo monto ejecutado enero/junio 2024 es de C$8,887.0 millones, lo que representa 14.8% del gasto total ejecutado y con desempeño de 48.5% del presupuesto actualizado, lo cual es satisfactorio. Con respecto a lo observado de igual período 2023, este gasto es superior 21.2%, que equivale a C$1,551.1 millones, lo cual es producto de mayor gasto con fuente interna y menor con fuente externa de préstamo.

También absorbe un monto importante de recursos, el sector de Servicios Públicos Generales con un monto ejecutado de C$9,088.8 millones, o sea 15.2% del gasto total ejecutado del período, y en donde se incluye el servicio de intereses y comisiones de la deuda pública interna y externa con C$5,778.6 millones, o sea 63.6% de este gasto, y su ejecución se corresponde con la política presupuestaria orientada al cumplimiento de las obligaciones derivadas de estos compromisos.

En los sectores relacionados a los servicios de Orden Público y Seguridad, así como de Defensa, se mantiene la prioridad para su fortalecimiento en el cumplimiento de sus funciones, lo que en su conjunto estos sectores ejecutaron gasto por C$6,905.6 millones, que equivale a 11.5% del gasto total ejecutado y con un desempeño de 47.7% de su presupuesto anual actualizado. Con respecto a lo observado de igual período 2023, estos sectores registran crecimiento de 6.3%, que equivale a C$407.9 millones, de los que C$61.8 millones corresponden a Orden Público y Seguridad, y C$346.1 millones a Defensa.

A nivel funcional, el incremento del gasto total de C$5,731.0 millones en enero/junio 2024 con relación a igual período 2023 está distribuido un 57.5% (C$3,296.0 millones) en el gasto social, en particular en las funciones de vivienda y servicios comunitarios, educación, salud y protección social; 27.1% (C$1,555.1 millones) en transporte y comunicación y 15.9% (C$914.0 millones) en servicios Públicos Generales, originado por los intereses y comisiones de la deuda pública, entre otros. No obstante, se presentan reducciones en las funciones de Asuntos Económicos, Comerciales y Laborales en General; en Combustibles y Energía, y en la función de Protección del Medio Ambiente.

El siguiente cuadro presenta la ejecución y estructura funcional del gasto:

Gasto Funcional
Ejecución Enero - Junio 2024
(Millones de Córdobas)

Concepto	Presupuesto Anual Actualizado (1)	Ejecución Devengado (2)	Saldo de Ejecución (3 = 1 - 2)	Grado de Ejecución (%) (4 = 2 / 1)	Estructura Ejecución (%) (5)
Gasto Social	70,716.6	32,536.1	38,180.5	46.0	54.3
Educación	26,055.0	11,812.6	14,242.4	45.3	19.7
Salud	24,053.0	10,489.4	13,563.6	43.6	17.5
Protección Social	4,169.5	1,808.8	2,360.7	43.4	3.0
Recreación, Cultura y Religión	1,859.0	537.6	1,321.4	28.9	0.9
Vivienda y Servicios Comunitarios	14,580.1	7,887.7	6,692.4	54.1	13.2
Servicios Públicos Generales	21,083.4	9,088.8	11,994.6	43.1	15.2
Servicio de la Deuda Pública (Intereses y Comisiones)	12,829.4	5,778.7	7,050.7	45.0	9.6
Resto	8,254.0	3,310.1	4,943.9	40.1	5.5
Defensa	3,833.2	2,008.5	1,824.7	52.4	3.4
Orden Público y Seguridad	10,651.8	4,897.1	5,754.7	46.0	8.2
Asuntos Económicos, Comerciales y Laborales	1,763.5	685.7	1,077.8	38.9	1.1
Agricultura, Silvicultura, Pesca y Caza	3,187.9	921.8	2,266.1	28.9	1.5
Combustible y Energia	1,772.2	531.7	1,240.5	30.0	0.9
Minería, Manufactura y Construcción	257.2	104.7	152.5	40.7	0.2
Transporte y Comunicación	18,307.1	8,887.0	9,420.1	48.5	14.8
Turismo y Otras Industrias	139.0	59.3	79.7	42.7	0.1
Protección del Medio Ambiente	2,345.7	219.4	2,126.3	9.4	0.4
Total Gastos	**134,057.6**	**59,940.1**	**74,117.5**	**44.7**	**100.0**

Gasto para el Combate a la Pobreza

El presupuesto destinado a programas y proyectos para el combate a la pobreza es de C$82,092.0 millones, de los que en enero/junio se ha ejecutado el monto de C$36,870.7 millones, equivalente a 44.9% del presupuesto anual actualizado. El monto ejecutado presenta una cobertura de más de la mitad (61.5%) del gasto total ejecutado y en relación a lo observado de igual período 2023 es mayor 10.7%, que equivale C$3,578.7 millones, siendo el gasto corriente mayor 4.2% (C$866.8 millones) y el gasto de capital superior 21.5%, (C$2,711.9 millones), respectivamente. Este incremento neto total es impulsado por mayores recursos destinados principalmente en la transferencia de capital a las municipalidades (C$1,855.9 millones), Proyectos de inversión del Ministerio de Transporte e Infraestructura (C$1,348.5 millones), Ministerio de Salud (C$210.0 millones), Ministerio de Educación (C$201.8 millones), Fondo de Mantenimiento Vial (C$87.6 millones),Proyectos de Inversión de Empresa Nacional de Transmisión Eléctrica (C$98.1 millones), Aporte Estatal – INSS (C$124.3 millones) y Fondo de Inversión Social de Emergencia (C$70.1 millones). No obstante, contrarrestan en parte estos incrementos, reducciones registradas en Ministerio de Hacienda y Crédito Público, Ministerio de Energía y Minas, Ministerio de Economía Familiar, Comunitaria, Cooperativa y Asociativa, Ministerio Agropecuario, Empresa Nicaragüense de Acueductos y Alcantarillados Sanitarios, Subsidio de transporte a Nivel Nacional – IRTRAMMA, Ordenamiento de la Propiedad y Fondo de Inversión Social de Emergencias, entre otros.

Gastos en Combate a la Pobreza
Ejecución Enero - Junio 2024
(Millones de Córdobas)

Concepto	Gasto Corriente	Gasto Capital	Total	%
Total Pobreza	21,554.0	15,316.7	36,870.7	61.5
No Pobreza	21,524.4	1,545.0	23,069.4	38.5
Total Gasto	**43,078.4**	**16,861.7**	**59,940.1**	**100.0**

El gasto ejecutado en programas y proyectos de inversión para el combate de la pobreza de C$36,870.7 millones está financiado principalmente con recursos internos, como se muestra a continuación:

a) 78.1% (C$28,794.2 millones) se financia con Rentas del Tesoro y Rentas con Destino Específico.

b) 2.8% (C$1,024.8 millones) con Rentas del Tesoro/Alivio HIPC.

c) 18.7% (C$6,912.4 millones) con desembolsos de préstamos externos atados

a programas y proyectos.

d) 0.4% (C$139.3 millones) con fuentes de donaciones externas atadas a programas y proyectos.

Cabe señalar que los gastos financiados con Rentas del Tesoro y Rentas con Destino Específico muestran incremento de 22.7%, equivalente a C$5,332.6 millones, con respecto a lo ejecutado enero/junio 2023 y en las Rentas de Tesoro/Alivio HIPC es menor 39.6%, es decir menos C$672.8 millones. Por su parte, lo financiado con recursos externos (donaciones y desembolsos de préstamos) por el monto de C$7,051.7 millones presenta reducción de 13.3%, que equivale a C$1,081.1 millones, en relación a lo observado del mismo período 2023, lo cual se origina en la fuente de préstamo con menos C$1,110.6 millones.

A continuación, se presentan las principales instituciones que ejecutan el gasto en el combate a la pobreza, de los cuales se destacan los recursos con destino a los ministerios de Salud y de Educación, instituciones que en su conjunto absorben el monto de C$17,578.6 millones, o sea aproximadamente la mitad (47.7%) del total de gasto destinado a la reducción de la pobreza. Otros sectores importantes en donde se destinan los recursos para estos fines son los proyectos de inversión de infraestructura vial del Ministerio de Transporte e Infraestructura, con un monto de ejecutado de C$7,372.7 millones, lo que representa 20.0% del total de este gasto y la transferencia de capital a las municipalidades con C$5,133.7 millones, o sea 13.9% de este gasto total ejecutado. En su conjunto, absorben un total de C$30,085.0 millones, o sea 81.6% del gasto ejecutado en el esfuerzo presupuestario para el combate a la pobreza y 50.2% del gasto total ejecutado, lo que ratifica, la relevancia y prioridad de este gasto, en lo relacionado a la prestación de servicios sociales básicos de educación y salud a la población, como en la inversión en infraestructura económica y social, en apoyo al crecimiento económico y la generación de empleos directos e indirectos.

Gasto en Pobreza
Ejecución Enero - Junio 2024
(Millones de Córdobas)

Concepto	Presupuesto Anual Actualizado (1)	Ejecución Devengado (2)	Saldo (3= 1 - 2)	Grado de Ejecución (%) (4= 2 / 1)
Instituciones de Gobierno Central	**59,539.0**	**26,253.9**	**33,285.1**	**44.1**
Presidencia de la República	22.7	6.3	16.4	27.8
Ministerio del Interior	86.0	3.1	82.9	3.6
Ministerio de Hacienda y Crédito Público	4,316.0	751.5	3,564.5	17.4
Ministerio de Fomento, Industria y Comercio	18.0	7.9	10.1	43.9
Ministerio de Educación	16,957.0	7,696.5	9,260.5	45.4
Ministerio Agropecuario	17.9	1.8	16.1	10.1
Ministerio de Transporte e Infraestructura	13,382.0	7,372.7	6,009.3	55.1
Ministerio de Salud	22,708.3	9,882.1	12,826.2	43.5
Ministerio del Trabajo	0.7	0.3	0.4	42.9
Ministerio del Ambiente y de los Recursos Naturales	189.1	74.3	114.8	39.3
Ministerio de la Familia, Adolescencia y Niñez	468.2	221.9	246.3	47.4
Ministerio de Energía y Minas	910.4	15.6	894.8	1.7
Ministerio de Economía Familiar, Comunitaria, Cooperativa y Asociativa	318.5	152.4	166.1	47.8
Ministerio de la Juventud	56.1	26.5	29.6	47.2
Procuraduría General de la República	45.2	19.6	25.6	43.4
Ejército de Nicaragua	42.9	21.4	21.5	49.9
Asignaciones y Subvenciones	**22,553.0**	**10,616.8**	**11,801.9**	**47.1**
Fondo de Inversión Social de Emergencia	413.5	205.0	208.5	49.6
Fondo de Mantenimiento Vial	1,820.4	1,034.7	785.7	56.8
Instituto de la Vivienda Urbana y Rural - INVUR	1,093.0	405.9	687.1	37.1
Instituto Nacional Forestal	182.8	81.7	101.1	44.7
Instituto Nicaragüense de Fomento Municipal	101.4	46.6	54.8	46.0
Instituto Nicaragüense de la Pesca y Acuicultura	65.6	35.4	30.2	54.0
Instituto de Protección y Sanidad Agropecuaria	508.7	217.8	290.9	42.8
Sistema Nacional de Prevención, Mitigación y Atención de Desastres	107.0	20.0	87.0	18.7
Procuraduría para la Defensa de los Derechos Humanos	70.5	29.2	41.3	41.4
Gobierno Regional Autónomo de la Costa Caribe Norte	231.7	128.1	103.6	55.3
Gobierno Regional Autónomo de la Costa Caribe Sur	189.0	82.0	107.0	43.4
Empresa Nacional de Transmisión Eléctrica	645.7	445.7	200.0	69.0
Empresa Nicaragüense de Acueductos y Alcantarillados Sanitarios	2,100.7	256.3	1,844.4	12.2
Empresa Portuaria Nacional	417.9	11.9	406.0	2.8
Programa Usura Cero	171.1	82.8	88.3	48.4
Ordenamiento de la Propiedad	189.3	83.8	105.5	44.3
Fondo de Preinversión	71.9	25.3	46.6	35.2
Transferencias a las Alcaldías y Comuni. por Recau. de Explora. y Explot. Minera	374.3	152.6	221.7	40.8
Transferencias Municipales	9,163.3	5,133.7	4,029.6	56.0
Alcaldía de Managua	415.8	-	415.8	0.0
Cooperativa de Transporte Urbano Colectivo del Municipio de Managua y Ciudad Sandino	453.5	261.0	192.5	57.6
Subsidio al Consumo de Energía, Agua y Telefonía para Jubilados	298.0	96.2	201.8	32.3
Aporte Estatal - INSS	2,242.8	1,054.2	1,188.6	47.0
Pensiones Especiales - INSS	108.5	58.4	50.1	53.8
IRTRAMMA - Subsidio de Transporte a Nivel Nacional	812.5	552.9	259.6	68.0
Programa Adelante	96.3	42.1	54.2	43.7
Resto	207.8	73.5	134.3	35.4
Total Gastos	**82,092.0**	**36,870.7**	**45,221.3**	**44.9**

Gasto Atención de la Pandemia COVID -19

En la atención de la pandemia del COVID-19, el Presupuesto General de Egresos 2024 fue aprobado en un monto de C$855.5 millones, o sea 0.6% del gasto total, en donde la mayor asignación institucional corresponde al Ministerio de Hacienda y Crédito Público con C$614.6 millones, seguido del Ministerio de Salud con C$201.7 millones y Ejército de Nicaragua con C$39.2 millones.

Durante el período enero/junio 2024, el presupuesto de gasto para la atención de la pandemia COVID-19 se ha incrementado en el monto de C$551.3 millones, para alcanzar un presupuesto anual actualizado de C$1,406.8 millones. El incremento se corresponde a reasignación de créditos presupuestarios en el Ministerio de Salud, con C$634.8 millones, de los que C$634.0 millones corresponde a fuente Rentas del Tesoro en gasto corriente; y reducción de C$83.0 millones en el Ministerio de Hacienda y Crédito Público, con fuente préstamo externo, en gasto corriente, mediante reasignación.

Del monto total actualizado, se han ejecutado en enero/junio el monto de C$1,004.7 millones, o sea 71.4%, de los que con fuente Rentas del Tesoro y en gasto corriente C$654.8 millones, que corresponde al Ministerio de Salud con C$634.0 millones, al Ejército de Nicaragua con C$19.6 millones y Ministerio de Hacienda y Crédito Público con C$1.2 millones; con fuente externa de préstamos el monto ejecutado es de C$349.6 millones, de los que ejecutados por el Ministerio de Salud son C$13.3 millones y Ministerio de Hacienda y Crédito Público C$336.3 millones, y con donación externa ejecutado por el Ministerio de Salud el monto de C$0.3 millones. El monto ejecutado es mayor C$674.0 millones (+3.0 veces) al observado del mismo período 2023, impulsado principalmente por Ministerio de Salud con C$448.7 millones y Ministerio de Hacienda y Crédito Público con C$215.5 millones. En sus componentes de gastos, C$884.2 millones (88.0%) corresponden a gasto corriente y C$120.5 millones (12.0%) a gasto de capital.

Gasto COVID - 19
Ejecución Enero/Junio 2024
(Millones de Córdobas)

Concepto	Pto. Inicial 2024 (1)	Pto. Actualizado 2024 (2)	Ejecución enero - junio 2024 (3)	Saldo (2 - 3)	Grado de ejecución (3/2)
Ministerio de Salud	201.7	836.5	647.5	189.0	77.4
Ministerio de Hacienda y Crédito Público	614.6	531.1	337.6	193.5	63.6
Ejército de Nicaragua	39.2	39.2	19.6	19.6	50.0
Total	**855.5**	**1,406.8**	**1,004.7**	**402.1**	**71.4**

V. PROGRAMA DE INVERSIÓN DEL SECTOR PÚBLICO (PIP)

El Programa de Inversión Pública PIP actualizado a junio 2024, cierra el período con un monto de C$50,784.8 millones, de los cuales el Gobierno Central tiene asignado C$38,506.0 millones (75.8%) y los Entes Autónomos C$12,278.8 millones (24.2%).

La ejecución financiera al cierre del primer semestre es de C$18,251.4 millones, lo que representa 35.9% del PIP asignado.

Ejecución del PIP Sector Público
Enero / Junio 2024
(Millones de Córdobas)

Fuente	PIP Actualizado	Ejecución a Junio	% de Ejecución	Saldo
	1	2	3=(2/1)	4=(1-2)
PIP-TOTAL	**50,784.8**	**18,251.4**	**35.9**	**32,533.4**
Recursos Propios	244.0	61.5	25.2	182.5
Rentas del Tesoro	21,396.2	9,275.1	43.3	12,121.1
Donación Externa	1,275.8	248.4	19.5	1,027.4
Préstamo Externo	27,868.8	8,666.4	31.1	19,202.4
Gobierno Central	**38,506.0**	**15,528.2**	**40.3**	**22,977.8**
Rentas del Tesoro	21,396.2	9,275.1	43.3	12,121.1
Donación Externa	888.0	74.8	8.4	813.2
Préstamo Externo	16,221.8	6,178.3	38.1	10,043.5
Entes	**12,278.8**	**2,723.2**	**22.2**	**9,555.6**
Recursos Propios	244.0	61.5	25.2	182.5
Donación Externa	387.8	173.6	44.8	214.2
Préstamo Externo	11,647.0	2,488.1	21.4	9,158.9

RESUMEN DE LA EJECUCIÓN DEL PIP GOBIERNO CENTRAL

El Programa de Inversiones Públicas (PIP) del Gobierno Central ha ejecutado C$15,528.2 millones equivalente a 40.3% del PIP actualizado de C$38,506.0 millones. Esta ejecución se encuentra concentrada en MTI (47.8%); MINSA (3.7%) y MINED (3.0%).

Ejecución del PIP de Gobierno Central
Enero / Junio 2024
(Millones de Córdobas)

Instituciones	Ejecución Acumulada				
	Recursos del Tesoro	Donación Externa	Préstamo Externo	Total	% Ejecución
Gobierno Central	**9,275.1**	**74.8**	**6,178.3**	**15,528.2**	**100.0**
Ministerio de Transporte e Infraestructura	2,715.3	-	4,692.0	7,407.3	47.7
Instituto de la Vivienda Urbana y Rural	23.1	-	382.8	405.9	2.6
Ministerio de Salud	241.1	-	330.3	571.4	3.7
Ministerio de Educación	398.3	74.5	-	472.8	3.0
Policía Nacional	202.6	-	-	202.6	1.3
Empresa Nicaragüense de Acueductos y Alcantarillados Sanitarios	179.1	-	59.9	239.0	1.5
Empresa Nacional de Transmisión Electrica	98.7	-	347.6	446.3	2.9
Fondo de Inversión Social de Emergencia	2.0	-	128.6	130.6	0.8
Instituto Nicaragüense de Deportes	103.6	-	-	103.6	0.7
Ministerio de Hacienda y Crédito Público	-	-	230.1	230.1	1.5
Ministerio de Energía y Minas	8.4	0.3	7.0	15.7	0.1
Otras Instituciones	**103.3**	**-**	**-**	**103.3**	0.7
Transferencias Constitucionales	**5,199.6**	**-**	**-**	**5,199.6**	**33.5**

La ejecución del PIP de Gobierno Central por Sector Económico se detalla en la siguiente tabla, donde el 88.8% se concentra en los siguientes sectores: Transporte (48.9%), Obra y Servicios Comunitarios (33.1%), Salud (3.8%) y Educación (3.0%).

Gobierno Central
Ejecución PIP por Sector Economico
(Millones Córdobas)

Sector Económico	Rentas del Tesoro	Donación Externa	Préstamo Externo	Total	% de la Ejecución
Gobierno Central	**9,275.1**	**74.8**	**6,178.3**	**15,528.2**	**100.0**
TRANSPORTE	2,752.4		4,842.6	7,595.0	48.9
OBRAS Y SERVICIOS COMUNITARIOS	5,134.8			5,134.8	33.1
VIVIENDA	23.1		438	461.1	3.0
SALUD	241.1		354.6	595.7	3.8
EDUCACIÓN	398.3	74.5		472.8	3.0
AGUA, ALCANTARILLADO Y SANEAMIENTO	190.3		188.5	378.8	2.4
ADMINISTRACIÓN DEL ESTADO	226.6			226.6	1.5
ENERGÍA	107.6	0.3	354.6	462.5	3.0
CULTURA, DEPORTES Y RECREACIÓN	200.9			200.9	1.3

EJECUCIÓN POR INSTITUCIÓN DEL GOBIERNO CENTRAL

Ministerio de Transporte e Infraestructura

El PIP actualizado es de C$13,444.9 millones, de los cuales, C$5,072.9 millones corresponden a la fuente Rentas del Tesoro y C$8,372.0 millones a la fuente Préstamos Externos.

Al cierre del segundo trimestre, el MTI presenta ejecución de C$7,407.3 millones, equivalente a 55.1% de su PIP Actualizado. A nivel de fuente de financiamiento registra ejecución de 53.5% en la fuente Rentas del Tesoro (C$2,715.3 millones) y 56.0% en la fuente Préstamos Externos (C$4,692.0 millones).

Resumen de la ejecución:

1. **Mejoramiento del camino San Francisco Libre - Los Zarzales**, con ejecución de C$121.3 millones y ejecución física del 100.0%. Proyecto ejecutado bajo la modalidad de Módulos Comunitarios de Adoquinado (MCA). El proyecto está finalizado en lo que respecta a la carpeta de rodamiento, con longitud total de 25.9 km (adoquinado). Drenaje menor construido: 57 tuberías de concreto reforzado. Drenaje mayor construido: 4 cajas de concreto reforzado, puente Laurel Galán (90.0 m), puente El Empalme (30.0 m), puente Las Mojarras (120.0 m) y puente Los Loros (25.0 m).

2. **Mejoramiento de la carretera Rosita - Bonanza**, con ejecución de C$30.9 millones y ejecución física del 100.0%. La obra está finiquitada y finalizada con longitud total de 29.8 km (concreto hidráulico). Drenaje menor construido: 65 tuberías de concreto reforzado. Drenaje mayor construido: 9 cajas de concreto reforzado, puente Shilanwas (30.0 m), puente El Murciélago (25.0 m) y puente Zopilote de 37.4 m, localizados en el Municipio de Bonanza. Únicamente queda pendiente el cierre legal y financiero de la actividad de supervisión.

3. **Mejoramiento del camino Empalme Esquipulas - Empalme San Dionisio**, con ejecución de C$29.0 millones y ejecución física del 100.0%. Proyecto ejecutado bajo la modalidad de Módulos Comunitarios de Adoquinado (MCA). La obra está finiquitada y finalizada con longitud total de 14.7 km (adoquinado). Drenaje menor construido: 61 tuberías de concreto reforzado. Drenaje mayor construido: puente Bopal (108.0 m). Únicamente queda pendiente el cierre legal y financiero de la actividad de supervisión.

4. **Construcción de obras de seguridad vial en las carreteras de Nicaragua**, con ejecución de C$34.6 millones. Las obras se ejecutan con la fuente Rentas del Tesoro y tienen el siguiente avance: i) Construcción de andenes y ciclovías en las carreteras de Nicaragua, al cierre del período evaluado tiene una ejecución financiera de C$24.3 millones y avance físico general de 51.3%; ii) Construcción de obras de señalización vial en las carreteras de Nicaragua, al

cierre del período evaluado tiene ejecución de C$10.3 millones y presenta avance físico general de 5.4%.

5. **Construcción de la carretera Ticuantepe - Santo Domingo - San Judas - Nejapa**, con ejecución de C$6.4 millones. La asignación actual de créditos presupuestarios se encuentra destinada para el pago de la liberación del derecho de vía, gastos administrativos, ejecución y supervisión de las obras.

   En abril 2024 el proceso de contratación de la obra civil fue declarada desierta conforme a resolución administrativa N°090-2024; esto ante el retraso del organismo EXIMBANK Corea, en brindar no objeción al informe de evaluación de ofertas.

6. **Mejoramiento del camino Quilalí - Empalme Panalí - Wiwilí de Nueva Segovia**, con ejecución de C$8.2 millones y ejecución física del 100.0%. El proyecto está finiquitado y finalizado con longitud total de 37.4 km (mezcla asfáltica en caliente). Adicionalmente, se pavimentó con adoquín 255 metros del acceso interno al Hospital Primario Jorge Navarro en Wiwilí.

7. **Mejoramiento del camino El Jícaro - Murra en el Departamento de Nueva Segovia**, con ejecución de C$56.0 millones y avance físico acumulado de 98.6%. Proyecto ejecutado bajo la modalidad de Módulos Comunitarios de Adoquinado (MCA). El proyecto está finalizado en lo que respecta a la carpeta de rodamiento, con longitud total de 17.6 km (adoquinado). Drenaje mayor construido: puente vado El Jícaro (60.0 m) y puente Sabana Larga (30.0 m), localizados en el Municipio de El Jícaro.

   En ejecución las “Obras de protección y estabilización de taludes del tramo El Jícaro - Murra”, con avance físico acumulado de 14.0%. La fecha estimada de finalización es Julio 2024.

8. **Mejoramiento del camino La Calamidad - Empalme Masigüe**, con ejecución de C$8.2 millones y avance físico acumulado de 1.4%. Proyecto a ejecutarse bajo la modalidad de Módulos Comunitarios de Adoquinado (MCA)**.**

9. **Mejoramiento de la carretera Rosita - Puerto Cabezas en la Región Autónoma de la Costa Caribe Norte**, con ejecución de C$497.7 millones; en ejecución la sección Sahsa - Puerto Cabezas, con longitud total de 85.6 km, la cual se dividió en tres tramos para su ejecución: tramo I (25.0 km), tramo II (32.5 km) y tramo III (28.1 km); durante el periodo 2023 los tramos I y III fueron rescindidos, acumulando avance físico de 54.5 km.

   Tramo I (longitud remanente contratada 17.0 km): En ejecución. Presenta avance de 25.2% y la fecha de finalización contractual de este tramo es noviembre 2024.

Tramo II (longitud contratada 32.5 km): Pendiente de finiquito. La obra está finalizada con longitud de 32.5 km (concreto hidráulico). Actualmente, en proceso de legalización de Acuerdo Suplementario y Finiquito para formalizar el cierre administrativo financiero del contrato de obra.

Tramo III (longitud remanente contratada 14.05 km): En ejecución. Presenta avance de 24.5% y la fecha de finalización contractual de este tramo es septiembre 2024.

10. **Mejoramiento del camino La Esperanza - Wapí - El Tortuguero,** con ejecución de C$398.9 millones, en la sección Wapí - El Tortuguero Tramo II, con longitud total de 45.9 km, la cual se dividió en dos sub tramos para su ejecución: sub tramo I (26.0 km) y sub tramo II (19.9 km).

    Sub tramo I (26.0 km): Obra en ejecución, con avance físico de 14.3%. El contratista ejecuta trabajos de movimiento de tierra y estructura de pavimento; las obras se programan finalizar en mayo 2025.

    Sub tramo II (19.9 km): Obra en ejecución, con avance físico de 16.7%. El contratista ejecuta trabajos de movimiento de tierra y estructura de pavimento; las obras se programan finalizar en marzo 2025.

11. **Mejoramiento del camino Estelí - El Aceituno - El Sauce**, con ejecución de C$125.1 millones y avance físico acumulado de 98.6%. Proyecto ejecutado bajo la modalidad de Módulos Comunitarios de Adoquinado (MCA). La longitud total del proyecto es de 39.8 km.

    En lo que respecta a la carpeta de rodamiento, al cierre del período evaluado se han finalizado 39.8 km (adoquinado).

12. **Mejoramiento del camino Ochomogo - Las Salinas entre los Municipios de Nandaime y Tola**, con ejecución de C$194.4 millones y avance físico acumulado de 97.3%. Proyecto ejecutado bajo la modalidad de Módulos Comunitarios de Adoquinado (MCA). La obra está finalizada en lo que respecta a la carpeta de rodamiento con longitud total de 30.7 km (adoquinado).

    Actualmente en ejecución obras adicionales correspondiente a: (i) Rotonda Ochomogo, con avance físico de 6.9% (ii) intersección Las Salinas, con avance físico de 0.2%.

13. **Construcción de la carretera Litoral del Pacífico entre los Departamentos de Managua, Carazo y Rivas**, con ejecución de C$2,054.0 millones y avance físico acumulado de 27.8%. La longitud total del proyecto es de 119.5 km, la cual se dividió en cuatro tramos para su ejecución: tramo I (29.5 km), tramo II (29.3 km), tramo III (29.9 km) y tramo V (30.8 km). Al cierre del período evaluado, se presentan los siguientes avances:

Tramo I El Naranjo - Playa El Remanso (29.5 km): Obra en ejecución, con avance físico de 27.8%, en lo que respecta a la carpeta de rodamiento, se han finalizado 6.9 km (mezcla asfáltica).

Tramo II Playa El Remanso - San Juan del Sur - Empalme el Coyol (Brito) (29.3 km): Obra en ejecución, con avance físico de 18.3%. En lo que respecta a la carpeta de rodamiento, se han finalizado 6.1 km (mezcla asfáltica).

Tramo III Empalme El Coyol (Brito) - Astillero (29.9 km): Obra en ejecución, con avance físico de 18.6%. En lo que respecta a la carpeta de rodamiento, se han finalizado 5.2 km (mezcla asfáltica).

Tramo V Tupilapa - Masachapa (30.8 km): Obra en ejecución, con avance físico pesado de 14.1%.

14. **Mejoramiento del camino Villa Sandino - La Campana en el Departamento de Chontales**, con ejecución de C$3.3 millones y ejecución física del 100.0%. En ejecución Estudio de Factibilidad y Diseño para la posterior ejecución de las obras. Mediante Acuerdo Suplementario N° 1 se incorporó la realización del Estudio y Diseño del tramo El Guabo - El Ayote con longitud de 36.0 km, generando un incremento de monto y extensión del plazo de ejecución del contrato a junio 2024.

15. **Construcción de la Circunvalación de la Ciudad de Corinto**, con ejecución de C$331.4 millones y avance físico acumulado de 30.8%. La longitud total del proyecto es de 8.0 km, de los cuales se han finalizado 1.9 km (mezcla asfáltica).

16. **Reemplazo del puente Sapoá sobre la carretera Sapoá - Cárdenas - Colón**, con ejecución de C$112.3 millones y avance físico acumulado de 43.9%. La longitud total del puente es de 122.0 m y la estrategia de construcción de la estructura fue dividida en dos fases. Durante el año 2023, se contrataron las obras de subestructura y parte de las obras misceláneas que se encuentran en ejecución y presentan 72.2% de avance físico.

    En marzo 2024 se suscribió la Asignación de Trabajo por C$206.2 millones y plazo de ejecución de 270 días calendarios, para dar continuidad a la segunda fase de la obra. El alcance de la intervención incluye la ejecución de obras de movimiento de tierra, construcción de la superestructura del puente, alcantarillas y actividades misceláneas y presenta avance físico de 22.4%.

17. **Mejoramiento de caminos con adoquín**, con ejecución de C$22.4 millones y avance físico de 1.25km.

18. **Mejoramiento de la carretera Siuna - Rosita**, con ejecución de C$129.3 millones. La longitud total del proyecto es de 76.6 km, la cual se dividió en tres tramos para su ejecución: tramo I (30.9 km), tramo II (22.8 km) y tramo III (22.9 km), durante el periodo 2023 los tramos I y II fueron rescindidos, se reporta un

avance de 71.9 km (Concreto Hidráulico). Al cierre del período evaluado, se presentan los siguientes avances correspondiente al remanente contratado del proyecto y que ha iniciado ejecución (Tramo I y III).

Tramo I (longitud remanente contratada 4.7 km): En ejecución, presenta avance de 56.2%; se han finalizado 1.1 km (Concreto hidráulico).

Tramo II (longitud contratada 22.8 km) obra finiquitada y finalizada (concreto hidráulico).

Tramo III: En ejecución. El alcance del contrato comprende la finalización de obras de drenaje menor, señalización horizontal - vertical y trabajos ambientales – sociales. Al cierre del periodo reporta avance de 98.4%.

19. **Mejoramiento de la carretera Empalme Cosigüina - Potosí en el Municipio de El Viejo**, con ejecución de C$39.9 millones y ejecución física del 100.0%. Obra finiquitada y finalizada con longitud total de 17.7 km (14.7 km de concreto hidráulico y 3.0 km de adoquinado). Drenaje menor construido: 30 tuberías de concreto reforzado. Drenaje mayor construido: 17 cajas de concreto reforzado.

20. **Ampliación de la carretera Tipitapa - San Benito**, con ejecución de C$118.9 millones y ejecución física del 100.0%. Obra finiquitada y finalizada con longitud total de 22.0 km (mezcla asfáltica). Drenaje menor construido: 48 tuberías de concreto reforzado. Drenaje mayor construido: 10 cajas de concreto reforzado.

21. **Ampliación de la carretera Empalme Las Flores - Catarina - Guanacaste**, con ejecución de C$173.5 millones y ejecución física del 100.0%. Obra finiquitada y finalizada con longitud total de 17.8 km (mezcla asfáltica). Drenaje menor: 45 tuberías de concreto reforzado construidas. Drenaje mayor: 6 cajas de concreto reforzado construidas.
22. **Mejoramiento del camino San José de los Remates - La Cañada en el Departamento de Boaco**, con ejecución de C$2.4 millones y ejecución física del 100.0%. Proyecto ejecutado bajo la modalidad de Módulos Comunitarios de Adoquinado (MCA). Obra está finiquitada y finalizada con longitud total de 8.5 km (adoquinado).

23. **Mejoramiento del camino Cuapa - La Libertad en el Departamento de Chontales,** con ejecución de C$373.4 millones y avance físico acumulado de 70.5%. Proyecto ejecutado bajo la modalidad de Módulos Comunitarios de Adoquinado (MCA). La longitud total del proyecto es de 48.7 km, al cierre del período evaluado se han finalizado 17.6 km.

24. **Mejoramiento del camino Empalme Wanawana - San Pedro del Norte en el Municipio de Bocana de Paiwás**, con ejecución de C$171.2 millones. La longitud total del proyecto es de 63.1 km (concreto asfáltico), la cual se dividió en tres tramos para su ejecución: tramo I (20.0 km), tramo II (20.0 km) y tramo

III (23.2 km), al cierre del período evaluado se finalizaron 23.2 km de la longitud total del proyecto.

Tramo III: obra en ejecución, con avance físico pesado de 99.2%, la obra está finalizada en lo que respecta a la carpeta de rodamiento, con longitud total de 23.2 km. drenaje menor: 75 tuberías de concreto reforzado construidas y Drenaje mayor: 5 cajas de concreto reforzado, puente La Sirena de 30.7 m y el puente Sabana Larga de 30.0 m. Actualmente el contratista ejecuta obras misceláneas con avance de 98.4%.

Las obras del Tramo I y II han finalizado proceso de licitación; en el mes de abril se firmó contrato.

25. **Mejoramiento del camino Murra - Wiwilí en el Departamento de Nueva Segovia**, con ejecución de C$1.8 millones y ejecución física del 100.0%, correspondiente a Estudio de Factibilidad y Diseño.

26. **Mejoramiento del camino Empalme Mechapa - Punta Ñata en el Municipio de El Viejo**, con ejecución de C$0.9 millones y ejecución física del 100.0%, correspondiente a Estudio de Factibilidad y Diseño.

27. **Mejoramiento del camino El Congo - El Limonal - Puerto Morazán en el Departamento de Chinandega**, con ejecución de C$1.0 millones y ejecución física del 100.0%, correspondiente a Estudio de Factibilidad y Diseño.

28. **Construcción de la carretera Costanera Managua (Los Brasiles - Rotonda Las Mercedes)**, con ejecución de C$6.3 millones y avance físico acumulado de 45.0%. En ejecución Estudio de Factibilidad y Diseño.

29. **Mejoramiento del camino La Paz Carazo - San Pedro - Niquinohomo**, con ejecución de C$1.3 millones y ejecución física del 100.0%, correspondiente a Estudio de Factibilidad y Diseño.

30. **Mejoramiento del camino Masatepe - Venecia - Nindirí en el Departamento de Masaya**, con ejecución de C$1.6 millones y ejecución física del 100.0%, correspondiente a Estudio de Factibilidad y Diseño**.**

31. **Ampliación de la carretera Empalme San Benito - Empalme Boaco - Juigalpa**, con ejecución de C$8.2 millones y ejecución física del 100.0%, correspondiente a Estudio de Factibilidad y Diseño.

32. **Mejoramiento de la carretera Cuyalí - Pantasma en el Departamento de Jinotega**, con ejecución de C$1.6 millones y ejecución física del 100.0%, correspondiente a Estudio de Factibilidad y Diseño.

33. **Rehabilitación de la carretera Matagalpa - Empalme San Francisco - La Dalia**, con ejecución de C$1.7 millones y ejecución física del 100.0%, correspondiente a Estudio de Factibilidad y Diseño.

34. **Ampliación de la carretera La Curva - Muelle de los Bueyes - El Rama,** con ejecución de C$3.5 millones y ejecución física del 100.0%, correspondiente a Estudio de Factibilidad y Diseño.

35. **Mejoramiento de la carretera Juigalpa - La Curva en el Departamento de Chontales**, con ejecución de C$9.1 millones y avance físico acumulado de 20.0%. En ejecución Estudio de Factibilidad y Diseño.

36. **Reemplazo del Puente Santa Rosa del Peñón sobre el tramo Empalme Santa Rosa - Santa Rosa del Peñón**, con ejecución de C$27.9 millones y ejecución física del 100.0%; la longitud total del puente es de 60.0 m. Obra finalizada.

37. **Ampliación de la carretera Estelí - Puestos Fronterizos Las Manos - El Espino**, con ejecución de C$6.7 millones y ejecución física del 100.0%, correspondiente a Estudio de Factibilidad y Diseño.

38. **Mejoramiento del camino Villanueva - Achuapa - Empalme La Aceituna**, con ejecución de C$1.9 millones y ejecución física del 100.0%, correspondiente a Estudio de Factibilidad y Diseño.

39. **Mejoramiento del camino Empalme La Tranquera - Pueblo Nuevo entre los Municipios de San Juan de Limay y Pueblo Nuevo**, con ejecución de C$289.7 millones y avance físico acumulado de 29.5%. Proyecto ejecutado bajo la modalidad de Módulos Comunitarios de Adoquinado (MCA). La longitud total del proyecto es de 22.0 km (adoquinado). Actualmente se ejecutan obras de movimiento de tierra y estructura de pavimento y obras de drenaje mayor.

40. **Reemplazo del puente El Pasle en el Municipio de Ciudad Darío**, con ejecución de C$65.3 millones y avance físico acumulado de 46.6%. La longitud total del puente es de 35.9 m.

41. **Mejoramiento de caminos con concreto hidráulico**, con ejecución de C$152.0 millones.

42. **Mejoramiento de la carretera Empalme Izapa - Empalme Santa Rita - Ticomo**, con ejecución de C$7.1 millones y avance físico acumulado de 20.0%. En ejecución actividad de Estudio de Factibilidad y Diseño.

43. **Mejoramiento de la carretera Empalme San Francisco - Muy Muy**, con ejecución de C$5.6 millones y avance físico acumulado de 20.0%. En ejecución actividad de Estudio de Factibilidad y Diseño.

44. **Mejoramiento de la carretera Empalme Lóvago - Puente Santa Fe**, con ejecución de C$12.0 millones y avance físico acumulado de 12.0%. En ejecución actividad de Estudio de Factibilidad y Diseño.

45. **Revestimiento de carreteras**, con ejecución de C$262.1 millones y avance físico acumulado de 72.5 km de carreteras revestidas.

46. **Rehabilitación de caminos intermunicipales**, con ejecución de C$1,190.2 millones y avance físico de 1,111.4 km de caminos intermunicipales rehabilitados.

47. **Drenaje de caminos y carreteras**, con ejecución de C$306.9 millones y avance físico de 2,677.6 m de obras de drenaje construidas en caminos y carreteras de la red vial nacional.

Ministerio de Salud

El PIP actualizado del MINSA es de C$4,441.1 millones, desglosados de la siguiente forma: C$1,142.0 millones corresponden a la fuente Rentas del Tesoro, C$1,090.7 millones a Rentas del Tesoro/Alivio BID y C$2,208.5 millones a Préstamos Externos.

Al cierre del segundo trimestre, el MINSA presenta ejecución financiera de C$571.4 millones, que representa un nivel de ejecución de 12.9% de su PIP. A nivel de fuente de financiamiento presenta ejecución de 13.7% en la fuente Rentas del Tesoro, 7.7% en Rentas del Tesoro/Alivio BID y 15.0% en Préstamos Externos.

Resumen de la ejecución:

1. **Mejoramiento y Equipamiento de Centros de mantenimiento de equipos médicos a nivel nacional**, con ejecución de C$14.9 millones y avance físico acumulado de 20.3%.

2. **Reemplazo y Equipamiento del Hospital Primario Fidel Ventura en Waslala**, con ejecución de C$47.1 millones y avance físico acumulado de 46.0%.

   En gestión enmienda No.4, con la cual se pretende incluir los costos que conlleva la construcción de la calle de acceso y el rediseño de las obras exteriores.

3. **Reemplazo y Equipamiento del Hospital Primario en Wiwilí**, con ejecución de C$64.2 millones y avance físico acumulado de 95.0%. La obra se encuentra finalizada y pendiente su finiquito.

4. **Mejoramiento y Equipamiento del Centro de Salud Ernesto Hodgson en Puerto Cabezas, Bilwi**, con ejecución de C$40.8 millones y ejecución física del 100.0%.

5. **Rehabilitación y Equipamiento del Puesto de Salud, El Empalme en Rosita**, con ejecución de C$0.6 millones. Pendiente contratación de equipamientos.

6. **Reemplazo y Equipamiento del Hospital Oscar Danilo Rosales Argüello en León**, con ejecución de C$87.1 millones y avance físico acumulado de 91.7%.

7. **Reemplazo y Equipamiento del Hospital Departamental Luis Alfonso Moncada Guillén en Nueva Segovia**, con ejecución de C$252.2 millones y avance físico acumulado de 75.0%.

8. **Construcción y Equipamiento del Hospital Departamental de Nueva Guinea**, con ejecución de C$33.0 millones y avance físico acumulado de 32.5%. Pendiente contratación del equipamiento.

9. **Reemplazo y Equipamiento del Hospital Regional Nuevo Amanecer de la Región Autónoma Costa Caribe Norte**, con ejecución de C$12.4 millones y avance físico acumulado de 63.3%.

10. **Mejoramiento y Equipamiento del Hospital Regional San Juan de Dios en Estelí**, con ejecución de C$0.5 millones y avance físico acumulado del 100.0%. Proyecto finalizado en el periodo 2022, el pago realizado corresponde al monto de la garantía por vicios ocultos.

11. **Reemplazo y Equipamiento del Hospital Departamental Humberto Alvarado Vásquez en Masaya**, con ejecución de C$11.5 millones y avance físico acumulado de 85.0%, correspondiente a estudios de factibilidad.

    MINSA ha cambiado nombre del proyecto a través de resolución ministerial, ahora se llama: Reemplazo y Equipamiento del Hospital Departamental Cmdte. Hilario Sánchez, Masaya.

12. **Construcción y Equipamiento del Hospital Departamental en Diriamba**, con ejecución de C$7.0 millones y avance físico acumulado de 33.0%, correspondiente a estudios de preinversión.

Ministerio de Educación

El PIP inicial del Ministerio de Educación (MINED) fue de C$1,284.8 millones (C$181.0 millones en la fuente Rentas del Tesoro, C$460.5 millones en Rentas del Tesoro/Alivio BID, y C$643.4 millones en Donaciones Externas). No obstante, conforme solicitudes de la institución, el MHCP aprobó incorporación por el monto total de C$15.9 millones en la fuente Donaciones Externas, sobre la base legal del

articulo No. 12 de la Ley No. 1177, Ley Anual de Presupuesto General de la República 2024. Como resultado de lo anterior, el PIP del MINED ascendió a C$1,300.8 millones (C$181.0 millones en Rentas del Tesoro, C$460.5 millones en Rentas del Tesoro/Alivio BID, y C$659.3 millones en Donaciones Externas).

La ejecución acumulada a la fecha es de C$472.8 millones (C$102.8 millones en Rentas del Tesoro, C$295.5 millones en Rentas del Tesoro/Alivio BID y C$74.5 millones en Donaciones Externas), que representa un nivel de ejecución de 36.3%, teniendo un saldo por ejecutar de C$827.9 millones.

Resumen de la ejecución:

1. **Mejoramiento y Equipamiento del Centro Escolar Luxemburgo en Managua**, con ejecución de C$82.6 millones y avance físico acumulado de 95.8%, actualmente en proceso de cierre financiero.

2. **Reemplazo y Equipamiento de la Escuela de Educación Especial Melania Lacayo Aguirre en Masaya**, con ejecución de C$29.2 millones y avance físico acumulado de 22.3%.

3. **Mejoramiento y Equipamiento del Centro Escolar La Paz del Tuma en Jinotega**, con ejecución de C$35.5 millones y avance físico acumulado de 76.3%.

4. **Reemplazo y Equipamiento del Centro Escolar con Primaria Multigrado Juan Santa María en San José de Bocay**, con ejecución de C$15.5 millones y avance físico del 100.0%.

5. **Mejoramiento y Equipamiento del Colegio del Poder Ciudadano España en Managua**, con ejecución de C$47.9 millones y avance físico acumulado de 93.4%.

6. **Mejoramiento y Equipamiento de la Escuela Pedro Orozco en Terrabona, Matagalpa**, con ejecución de C$24.7 millones.
7. **Mejoramiento y Equipamiento del Instituto Nacional Rafael María Fabretto en San José de Cusmapa**, con ejecución de C$0.3 millones.

8. **Mejoramiento y Equipamiento del Centro Escolar El Dorado en Jinotega**, con ejecución de C$10.8 millones.

9. **Mejoramiento y Equipamiento del Centro Escolar El Naranjo 24 de Agosto en Waslala**, con ejecución de C$2.5 millones.

10. **Mejoramiento y Equipamiento del Instituto Rubén Darío en Posoltega**, con ejecución de C$0.3 millones.

11. **Mejoramiento y Equipamiento del Centro Escolar Isabel Lizano en Chinandega**, con ejecución de C$53.9 millones y avance físico acumulado de 90.3%.

12. **Mejoramiento y Equipamiento del Centro Escolar San Carlos de Francia en Ticuantepe**, con ejecución de C$11.7 millones y avance físico acumulado de 75.5%.

13. **Mejoramiento y Equipamiento del Centro Escolar San Pablo en Muelle de los Bueyes, RACCS**, con ejecución de C$15.1 millones y avance físico acumulado del 100.0%.

14. **Mejoramiento y Equipamiento del Instituto Ernesto Salmerón en Waspam**, con ejecución de C$0.3 millones.

15. **Mejoramiento y Equipamiento del Instituto Patricio Thomas en Waspam**, con ejecución de C$3.2 millones.

16. **Mejoramiento y Equipamiento del Instituto El Ceibón en Puerto Cabeza**, con ejecución de C$1.1 millones.

17. **Mejoramiento y Equipamiento del Instituto Fray Teodoro Niehaus en La Cruz de Río Grande**, con ejecución de C$0.3 millones.

18. **Mejoramiento y Equipamiento del Instituto Guillermo Bans Abraham en La Desembocadura de Río Grande**, con ejecución de C$0.3 millones.

19. **Mejoramiento y Equipamiento del Instituto Rafaela Herrera en Laguna de Perlas**, con ejecución de C$0.3 millones.

20. **Mejoramiento y Equipamiento del Instituto Nacional Las Perlas en Laguna de Perlas**, con ejecución de C$0.3 millones.

21. **Mejoramiento y Equipamiento del Instituto Haulover en Laguna de Perlas**, con ejecución de C$0.3 millones.
22. **Mejoramiento y Equipamiento del Instituto Nacional Prof. Justo Pastor Castillo en Kukra Hill**, con ejecución de C$0.3 millones.

23. **Mejoramiento y Equipamiento del Instituto Urbaite en Altagracia, Rivas**, con ejecución de C$38.2 millones y avance físico acumulado de 66.6%.

24. **Mejoramiento y Equipamiento del Centro Escolar Japón en Nandaime**, con ejecución de C$21.5 millones y avance físico acumulado de 82.2%.

25. **Mejoramiento y Equipamiento del Instituto Nacional Navas Alvarado en San José de los Remates, Boaco**, con ejecución de C$16.3 millones y avance físico acumulado de 89.5%.

26. **Reemplazo y Equipamiento del Centro Escolar Divino Maestro en Rosita**, con ejecución de C$8.3 millones y ejecución física del 100.0%.

27. **Reemplazo y Equipamiento del Centro Escolar Las Quebradas en Bonanza**, con ejecución de C$6.7 millones y ejecución física del 100.0%.

28. **Reemplazo y Equipamiento del Centro Escolar Nuevo Amanecer en Rosita**, con ejecución de C$3.2 millones y avance físico del 100.0%.

29. **Reemplazo y Equipamiento del Centro Escolar Rubén Darío en Siuna**, con ejecución de C$4.6 millones y avance físico del 100.0%.

30. **Mejoramiento y Equipamiento de Centros Escolares en el Sector Minero, RACCN**, con ejecución de C$34.3 millones y avance físico acumulado de 97.8%. En ejecución 18 Centros Escolares.

31. **Mejoramiento y Equipamiento de Centros Escolares en la RACCS**, con ejecución de C$3.0 millones y avance físico acumulado de 96.5%. En ejecución 7 centros escolares.

Ministerio de Hacienda y Crédito Público

El PIP actualizado del MHCP asciende a C$1,990.9 millones, con Préstamos Externos, con ejecución al cierre de junio de C$230.1 millones, correspondiente al 11.6% de su asignación presupuestaria.

Resumen de la ejecución:

1. **Mejoramiento de Caminos Productivos a Nivel Nacional (NIC Solidaria)**, con ejecución de C$10.1 millones, se han contratado un total de 11 tramos de camino, para un total de 64 kilómetros, de los cuales 2 tramos han iniciado obras de movimiento de tierra: Juigalpa - Puerto Diaz y El Jicaro - La Mía.
2. **Rehabilitación de Caminos Afectados por los Huracanes ETA e IOTA en el Norte y Caribe de Nicaragua**, con ejecución de C$140.5 millones. Se encuentran 7 tramos contratados y 4 de ellos en proceso de ejecución en los Departamentos de Nueva Segovia y Jinotega, y que finalizarán en agosto 2024; el resto de tramos se estima se contraten en el tercer trimestre del año 2024.

3. **Construcción y Rehabilitación de Viviendas Afectadas por los Huracanes ETA e IOTA a Nivel Nacional**, con ejecución de C$55.2 millones. Las obras del proyecto se encuentran contratadas y en proceso de ejecución la Fase I: construcción de 147 viviendas en la comunidad Haulover y 109 viviendas acuáticas. Para la Fase II se encuentran en ejecución la rehabilitación de 250 viviendas prefabricadas y 3,000 viviendas reparadas con kits de apoyo.

4. **Construcción y Equipamiento de la Unidad de Cuidados Intensivos del Hospital Departamental Jose Nieborowsky en Boaco - Atención Pandemia COVID 19**, con ejecución de C$3.2 millones. El proyecto se encuentra física y financieramente finalizado, tanto en la obra como en el equipamiento.

5. **Ampliación y Equipamiento de la Unidad de Cuidados Intensivos del Hospital Regional San Juan de Dios en Estelí - Atención Pandemia COVID 19**, con ejecución de C$0.05 millones; finalizada actividad de equipamiento.

6. **Mejoramiento y Equipamiento de la Unidad de Cuidados Intensivos del Hospital Departamental Amistad Japón Nicaragua en Granada - Atención Pandemia COVID 19**, con ejecución de C$5.9 millones. El proyecto se encuentra finalizado.

7. **Ampliación y Equipamiento del área de emergencia del Hospital Departamental Alemán Nicaragüense en Managua - Atención Pandemia COVID 19**, con ejecución de C$10.0 millones y avance físico acumulado de 98.0% de las obras. El equipamiento se encuentra finalizado.

8. **Mejoramiento y Equipamiento del área de emergencia del Hospital Departamental Humberto Alvarado en Masaya - Atención Pandemia COVID 19**, con ejecución de C$3.5 millones y ejecución física del 100.0% en obras y equipamiento.

9. **Mejoramiento y Equipamiento del área de emergencia del Hospital Departamental Luis Felipe Moncada en San Carlos, Río San Juan - Atención Pandemia COVID 19**, con ejecución de C$0.07 millones en equipamiento.

10. **Mejoramiento y Equipamiento del Hospital Primario Jacinto Hernández en Nueva Guinea, RACCS - Atención Pandemia COVID 19**, con ejecución de C$0.08 millones, que corresponde al equipamiento. Pendiente el informe de rendición de gastos que la Agencia Implementadora UNOPS debe presentar.

11. **Ampliación y Equipamiento de la Unidad de Cuidados Intensivos del Hospital Manolo Morales en Managua - Atención Pandemia COVID 19**, con ejecución de C$1.3 millones. Finalizada la ejecución de las obras al igual que el equipamiento. Pendiente el informe de rendición de gastos que la Agencia Implementadora UNOPS debe presentar.

Ministerio del Interior

El PIP actualizado del Ministerio del Interior asciende a C$200.0 millones, con la fuente de Rentas del Tesoro. Con ejecución de C$19.6 millones, correspondiente al 9.8% de su asignación.

Resumen de la ejecución:

1. **Construcción y Equipamiento del Centro Penitenciario en León**, con ejecución de C$3.5 millones y avance físico acumulado de 85.0%. En ejecución la obra complementaria para sistema de agua y saneamiento y la actividad de supervisión de la misma.

2. **Mejoramiento y Equipamiento de los Sistemas Informáticos Integrales del Ministerio de Gobernación**, con ejecución de C$16.1 millones.

Ministerio de Energía y Minas

El PIP actualizado del Ministerio de Energía y Minas (MEM) asciende a C$910.4 millones, distribuidos en Rentas del Tesoro C$241.2 millones (26.5%), Donaciones Externas C$228.7 millones (25.1%) y Préstamos Externos C$440.5 millones (48.4%).

La ejecución es de C$15.6 millones, equivalente a 1.7% de su PIP asignado, de los cuales C$8.4 millones corresponden a la fuente Rentas del Tesoro, C$0.3 millones a Donaciones Externas y C$7.0 millones a Préstamos Externos.

Resumen de la ejecución:

1. **Electrificación Rural**, con ejecución de C$3.3 millones, correspondiente a la Unidad Ejecutora y actividad de verificación, levantamiento y diseño.

2. **Instalación de Sistemas Fotovoltaicos Individuales en la RACCN**, con ejecución de C$3.3 millones, que corresponde a la Unidad Ejecutora.

3. **Construcción de Central Geotermoeléctrica en el Campo del Volcán Cosigüina - Chinandega**, con ejecución de C$9.0 millones, correspondiente a la Unidad Ejecutora. En marcha la estrategia de adquisiciones.

Policía Nacional

El PIP actualizado de la Policía Nacional es de C$321.4 millones, con la fuente de Rentas del Tesoro. Con ejecución del período de C$202.6 millones.

Resumen de la ejecución:

1. **Reemplazo y Equipamiento de la Delegación Policial en Estelí, Estelí**, con ejecución de C$67.8 millones y un avance físico de 90.0%, de la obra de reemplazo.

2. **Reemplazo y Equipamiento de la Delegación Policial en el Distrito 3, Managua**, con ejecución de C$31.1 millones y avance físico de 25.0%.

3. **Reemplazo y Equipamiento de la Delegación Policial del Distrito 6, Managua**, con ejecución de C$79.8 millones y avance físico acumulado de 55.0%.

4. **Mejoramiento de Unidades Policiales a Nivel Nacional**, con ejecución de C$24.0 millones y avance físico acumulado de 80.0%.

Ministerio del Trabajo

El PIP actualizado del Ministerio del Trabajo es de C$17.8 millones en Rentas del Tesoro, presenta ejecución financiera de C$0.2 millones, correspondiente a 1.1% de su asignación.

Resumen de la ejecución:

1. **Reemplazo de techo del Edificio sede del Ministerio del Trabajo en Managua**, con ejecución de C$0.2 millones, correspondiente a supervisión.

Empresa Nicaragüense de Acueductos y Alcantarillados Sanitarios.

El PIP actualizado anual de la Empresa Nicaragüense de Acueductos y Alcantarillados Sanitarios (ENACAL) asignado en Gobierno Central es de C$2,080.9 millones (C$617.6 millones financiados con la fuente Rentas del Tesoro y C$1,463.3 millones con la fuente Préstamos Externos).

La ejecución acumulada a la fecha en Gobierno Central es de C$239.0 millones (C$179.1 millones con la fuente Rentas del Tesoro y C$59.9 millones con la fuente Préstamos Externos), equivalente a 11.5% de su asignación.

Resumen de la ejecución:

1. **Mejoramiento del Sistema de Agua Potable y Construcción del Alcantarillado Sanitario de la Ciudad de Bluefields**, con ejecución de C$1.4 millones y avance físico acumulado de 34.5%, corresponde a gastos operativos de la unidad ejecutora.

2. **Construcción y Equipamiento de Pozos en el Municipio de Managua**, con ejecución de C$113.7 millones, 100.0% de su asignación.

3. **Construcción y Equipamiento de Pozos en el Departamento de León**, con ejecución de C$6.1 millones y avance físico acumulado de 23.6%

4. **Construcción y Equipamiento de Pozos en el Departamento de Rivas**, con ejecución de C$6.1 millones y avance físico acumulado de 32.5%.

5. **Construcción del Sistema de Alcantarillado Sanitario de la Ciudad de El Rama - La Esperanza**, con ejecución de C$0.7 millones y avance físico acumulado de 49.0%, corresponde a Promotoría Social y Ambiental.

6. **Mejoramiento del Sistema de Tratamiento de Aguas Residuales de Managua**, con ejecución de C$3.1 millones y ejecución física del 100.0%. corresponde a la finalización de la supervisión.

7. **Ampliación de la Cobertura de micro medición de agua potable a Nivel Nacional**, con ejecución de C$2.8 millones y avance físico acumulado de 12.7%.

8. **Construcción del Sistema de Alcantarillado Sanitario en las Localidades del Departamento de Managua**, con ejecución de C$26.5 millones y avance físico acumulado de 40.5%.

9. **Mejoramiento y Ampliación del Sistema de Agua Potable de Altagracia**, con ejecución de C$19.0 millones y avance físico acumulado de 63.1%.

10. **Mejoramiento y Ampliación del Sistema de Agua Potable de Moyogalpa**, con ejecución de C$19.3 millones y avance físico acumulado de 88.0%, que correspondiente a la obra y supervisión.

11. **Construcción del Sistema de Alcantarillado Sanitario de Moyogalpa**, con ejecución de C$0.1 millones.

12. **Construcción del Sistema de Alcantarillado Sanitario de Altagracia**, con ejecución de C$0.1 millones.

13. **Mejoramiento de la Gestión Técnica y Comercial y Obras de Impacto Rápido de ENACAL - Altamira, Managua**, con ejecución de C$12.8 millones y avance físico acumulado de 43.0%, correspondiente a la unidad ejecutora.

14. **Mejoramiento y Ampliación del Sistema de Alcantarillado Sanitario y Tratamiento de Aguas Residuales de la Ciudad de León**, con ejecución de C$8.0 millones, correspondiente a la unidad ejecutora.

15. **Mejoramiento y Ampliación del Sistema de Agua Potable en la Ciudad de Managua**, con ejecución de C$12.7 millones y avance físico acumulado de 84.2%.

16. **Construcción de Planta Fotovoltaica para la Operación de los Sistemas de ENACAL en el Municipio de San Isidro, Matagalpa**, con ejecución de C$0.5 millones, que corresponde a la supervisión.

17. **Construcción de Tanque de Almacenamiento en Reservorio las Pilas en Managua**, con ejecución de C$3.8 millones y avance físico acumulado de 67.0%.

18. **Mejoramiento de la Infraestructura de Agua Potable en el Macro Sector Asososca**, con ejecución de C$0.3 millones y avance físico acumulado de 67.0%.

19. **Mejoramiento de la Infraestructura de Agua Potable en el Macro Sector Altamira**, con ejecución de C$0.9 millones y avance físico acumulado de 67.0%.

20. **Mejoramiento y Equipamiento del Taller de Electromecánica de ENACAL en Managua**, con ejecución de C$0.9 millones y avance físico acumulado de 67.1%.

Empresa Nacional de Transmisión Eléctrica

El PIP actualizado de ENATREL es de C$645.1 millones, de los cuales C$255.1 millones (39.5%) corresponden a la fuente Rentas del Tesoro y C$390.0 millones (60.5%) a la fuente Préstamos Externos.

ENATREL al corte del segundo trimestre ejecutó el 69.2% de su PIP, lo que corresponde a C$446.3 millones, de los cuales C$98.7 millones son con fuente Rentas del Tesoro y C$347.6 millones con fuente Préstamos Externos.

Resumen de la ejecución:

1. **Construcción Línea de Transmisión para conectar la Planta Hidroeléctrica Tumarín**, con ejecución de C$0.9 millones, correspondiente a la administración del proyecto.

2. **Construcción de Red de Distribución Eléctrica Rural en los Departamentos de Nueva Segovia, Madriz, Estelí, Jinotega y Matagalpa (PNESER)**, con ejecución de C$333.7 millones, correspondientes a la supervisión, unidad ejecutora, ejecución de obras referidas a construcción sistemas de distribución de energía eléctrica en Racho Grande, Matiguás, Río Blanco, El Tuma - La Dalia, Matagalpa, Esquipulas y pagos por adquisición de materiales.

3. **Normalización del Servicio Eléctrico en Asentamientos Sector Managua (PNESER)**, con ejecución de C$43.9 millones, correspondientes a la unidad ejecutora, supervisión y adquisición de materiales.

4. **Mejoramiento de la Red de Distribución Eléctrica y Sistema de Medición en el Departamento de Managua**, con ejecución de C$17.5 millones, correspondientes a la unidad ejecutora y supervisión.

5. **Rehabilitación de la Red de Distribución Eléctrica en el Departamento de Managua**, con ejecución de C$19.2 millones, correspondiente a la unidad ejecutora y la supervisión.

6. **Ampliación de la Capacidad Operativa del Centro Nacional de Despacho de Carga - Managua**, con ejecución de C$2.2 millones, correspondiente a la unidad ejecutora.

7. **Ampliación Subestación La Esperanza y Línea de Transmisión Esperanza - La Gateada**, con ejecución de C$7.7 millones, correspondiente a la unidad ejecutora.

8. **Construcción de Subestación Bluefields II en 138KV, Línea de Transmisión La Esperanza II - Bluefields II en 138KV y Ampliación de la Subestación La Esperanza II**, con ejecución de C$11.7 millones, correspondiente a la unidad ejecutora.

9. **Construcción de Subestación El Tortuguero y Línea de Transmisión en 138 KV El Tortuguero - La Esperanza**, con ejecución de C$9.5 millones, correspondiente a la unidad ejecutora.

Instituto de la Vivienda Urbana y Rural

El PIP actualizado del Instituto de la Vivienda Urbana y Rural (INVUR) es de C$1,093.0 millones (C$54.9 millones en Rentas del Tesoro, C$126.0 millones en Rentas del Tesoro/Alivio BID y C$912.1 millones en Préstamos Externos). La ejecución a la fecha es de C$405.9 millones, de los cuales C$23.1 millones corresponden a fuente Rentas del Tesoro/Alivio BID y C$382.8 millones a Préstamos Externos, para un porcentaje de ejecución de 37.1% de su PIP.

Resumen de la ejecución:

1. **Construcción de Viviendas a Familias en Extrema Pobreza**, con ejecución de C$355.3 millones, equivalente a 44.6% de su asignación presupuestaria de C$796.9 millones.

2. **Construcción de Viviendas a Familias con Ingresos de 1 a 4 salarios mínimos promedio**, con ejecución de C$1.8 millones, equivalente a 3.2% de su asignación presupuestaria. En el período enero - junio 2024, fueron entregados un total de 14 subsidios para un igual número de viviendas.

3. **Construcción de Viviendas a Familias con Ingresos de 5 a 10 salarios mínimos promedio**, con ejecución de C$25.7 millones, equivalente a 43.7% de su asignación presupuestaria. En el período enero - junio 2024, fueron entregados un total de 351 subsidios para un igual número de viviendas.

4. **Construcción de Viviendas para Familias Protagonistas de Ingresos Bajos**, con ejecución de C$21.9 millones, equivalente a 20.0% de su asignación presupuestaria. En el período enero - junio 2024, fueron entregados un total de 239 subsidios para un igual número de viviendas.

5. **Mejoramiento de Viviendas para Familias Protagonistas de Ingresos Bajos**, con ejecución de C$1.2 millones, equivalente a 7.3% de su asignación presupuestaria. En el período enero - junio 2024, fueron entregados un total de 22 subsidios para un igual número de viviendas.

Instituto Nicaragüense de Cultura

La asignación presupuestaria del Instituto Nicaragüense de Cultura (INC) es de C$18.1 millones con Rentas del Tesoro. Al cierre del segundo trimestre, presenta ejecución de C$7.2 millones, correspondiente a 39.8% de su asignación.

Resumen de la ejecución:

1. **Mejoramiento de la Infraestructura del Sitio Histórico Palacio Nacional de la Cultura en Managua**, con ejecución de C$4.6 millones, correspondiente a la obra de reforzamiento estructural de la cubierta de techo del Palacio Nacional de la Cultura y pago por servicios de consultoría para formulación de iniciativas de proyectos.

2. **Mejoramiento de la Infraestructura y Servicios del Museo Casa Natal Rubén Darío en Ciudad Darío**, con ejecución de C$0.6 millones, correspondiente a la obra para la restauración del bien inmueble.

3. **Mejoramiento y Equipamiento del Centro Cultural antiguo Gran Hotel en Managua**, con ejecución de C$1.1 millones, correspondiente a la rehabilitación de los salones de clase de la Escuela Nacional de Danza en el Centro Cultural antiguo Gran Hotel.

4. **Habilitación y Equipamiento del Museo Julio Cortázar en Managua**, con ejecución de C$0.9 millones, correspondiente a la habilitación del sistema eléctrico del Museo Julio Cortázar.

Instituto Nicaragüense de Deportes

El PIP actualizado del Instituto Nicaragüense de Deportes (IND) es de C$814.0 millones, financiado con la fuente Rentas del Tesoro. Al cierre del segundo trimestre, la ejecución fue de C$103.6 millones, equivalente a 12.7% de su PIP asignado.

Resumen de la ejecución:

1. **Construcción del Polideportivo en la Ciudad de Matagalpa**, con ejecución de C$19.1 millones, correspondiente al contrato de obra. Se refleja ejecución física acumulada de 40.5%.

2. **Reemplazo y Equipamiento del Estadio de Fútbol Chocorrón Buitrago en el Complejo Deportivo Dignidad Nacional**, con ejecución de C$84.5 millones, que corresponde a pago parcial de anticipo de obra y avances de obras.

Instituto Nicaragüense de Estudios Territoriales

El PIP actualizado del Instituto Nicaragüense de Estudios Territoriales es de C$12.0 millones, con la fuente Rentas del Tesoro. La ejecución acumulada a la fecha es de C$1.0 millones, que representa 8.3% de su PIP.

Resumen de la ejecución:

1. **Instalación de un Sistema de alerta temprana para los Municipios de Jalapa y Dipilto**, con ejecución de C$0.1 millones y avance físico acumulado de 21.8% del proyecto.

2. **Rehabilitación de estaciones hidrometeorológicas a nivel nacional**, con ejecución de C$0.2 millones y avance físico acumulado de 27.3% del proyecto.

3. **Mejoramiento del sistema administrativo y financiero del INETER**, con ejecución de C$0.4 millones y avance físico acumulado de 75.0% del proyecto.

4. **Mejoramiento y Equipamiento del sistema de monitoreo en los volcanes activos de Nicaragua**, con ejecución de C$0.1 millones y avance físico acumulado de 9.7% del proyecto.

5. **Instalación de un sistema de alerta temprana ante deslizamientos en el Macizo de Peñas Blancas**, con ejecución de C$0.1 millones y avance físico acumulado de 33.4% del proyecto.

Teatro Nacional Rubén Darío

La asignación presupuestaria del Teatro Nacional Rubén Darío (TNRD) es de C$19.0 millones, los cuales corresponden a la fuente Rentas del Tesoro. Al cierre del mes de junio la institución presenta una ejecución de C$0.03 millones.

Resumen de la ejecución:

1. **Mejoramiento y Equipamiento de la Sala Mayor del Teatro Nacional Rubén Darío**, con ejecución de C$0.03 millones, que corresponde a Rehabilitación de áreas de acceso a la Sala Mayor.

Fondo de Inversión Social de Emergencia

El PIP actualizado del Fondo de Inversión Social de Emergencia (FISE) es de C$256.2 millones, de los que C$240.0 millones son Préstamos Externos y C$16.2 millones con Rentas del Tesoro.

Al cierre del segundo trimestre, el FISE presenta ejecución acumulada de C$130.5 millones, de los que C$128.5 millones con Préstamos Externos y C$2.0 millones con Rentas del Tesoro.

Resumen de la ejecución:

1. **Ampliación de la Cobertura del Servicio Sostenible de Agua y Saneamiento en Las Segovias**, con ejecución de C$20.9 millones y avance físico acumulado de 52.3%, correspondiente a obras y actividades contratadas, ubicadas en los municipios de: Palacagüina, Telpaneca, Wiwilí de Nueva Segovia y San Juan de Río Coco.

2. **Ampliación de la Cobertura del Servicio Sostenible de Agua y Saneamiento en León y Chinandega**, con ejecución de C$28.2 millones y avance físico acumulado de 75.5%, correspondiente a las obras ubicadas en los municipios de Achuapa, Cinco Pinos y Chinandega. El proyecto presenta 1 obra finalizada en el periodo evaluado.

3. **Ampliación de la Cobertura del Servicio Sostenible de Agua y Saneamiento en Masaya, Carazo, Granada y Rivas**, con ejecución de C$23.9 millones y avance físico acumulado de 62.2%, correspondiente a las obras ubicadas en los municipios de: La Conquista, Nandaime, Tola, Diriá, Diriamba, Diriomo y Potosí. El proyecto presenta 1 obra finalizada.

4. **Ampliación de la Cobertura del Servicio Sostenible de Agua y Saneamiento en Boaco y Chontales**, con ejecución de C$11.2 millones, avance físico acumulado de 47.0%, por obras y actividades contratadas en los

municipios de Boaco, Villa Sandino, Santa Lucía, Comalapa y Teustepe. El proyecto presenta 1 obra finalizada en el periodo evaluado.

5. **Ampliación de la cobertura del servicio sostenible de agua y saneamiento en Río San Juan**, con ejecución de C$13.5 millones y avance físico acumulado de 40.0%, correspondiente a las obras y actividad contratadas en los municipios de: San Juan de Nicaragua y El Castillo.

6. **Ampliación de la cobertura del servicio sostenible de agua y saneamiento en Matagalpa y Jinotega**, con ejecución de C$32.9 millones y avance físico acumulado de 78.8%, correspondiente a la obra contratada, ubicada en el municipio de San Isidro. En ejecución 1 obra y una actividad.

Fondo de Preinversión

El PIP actualizado del Fondo de Preinversión es de C$86.7 millones, con Rentas del Tesoro, con ejecución de C$29.7 millones.

Resumen de la ejecución:

1. **Estudios de pre factibilidad y diseño para el mejoramiento de condiciones de infraestructura y servicios del sitio histórico Ruinas de León Viejo**, con ejecución de C$1.7 millones, estudio finalizado.

2. **Consultoría para la supervisión de estudios y diseños del Fondo de Preinversión**, con ejecución de C$0.3 millones.

3. **Consultoría para la gestión financiera del Fondo de Preinversión**, con ejecución de C$0.3 millones.

4. **Consultoría para el Seguimiento a la ejecución del Fondo de Preinversión**, con ejecución de C$0.4 millones.

5. **Estudio de movilidad y demanda de transporte público en la ciudad de Managua**, con ejecución de C$15.6 millones y avance físico acumulado de 68.0%.

6. **Diseños para el mejoramiento de la infraestructura y servicios de los museos Casa Natal Rubén Darío, Memorial Heróica Batalla San Jacinto y Antropológico Hacienda Santa Úrsula**, con ejecución de C$1.8 millones.

7. **Estudios y Diseños para el Mejoramiento y Ampliación de los sistemas de agua potable y alcantarillado sanitario de la ciudad de Bonanza, RACCN**, con ejecución de C$6.5 millones.

8. **Estudios y diseños para proyectos de vivienda en los municipios de Chichigalpa, Santo Tomás y Río Blanco**, con ejecución de C$3.1 millones, el estudio se encuentra finalizado.

Gobierno Regional Autónomo Costa Caribe Sur

El PIP anual del Gobierno Regional Autónomo de la Costa Caribe Sur (GRACCS) es de C$28.5 millones, correspondiente a Rentas del Tesoro y con ejecución de C$14.7 millones, lo que representa un porcentaje de cumplimiento de 51.6% de su asignación anual.

Resumen de la ejecución:

1. **Construcción de estadio de fútbol en Bluefields**, con ejecución de C$12.5 millones, para un porcentaje de ejecución del 100.0%.

2. **Rehabilitación de Edificios del Consejo y Gobierno Regional Autónomo de la Costa Caribe Sur**, con ejecución de C$2.2 millones, para un porcentaje de ejecución de 27.5%.

Gobierno Regional Autónomo Costa Caribe Norte

El PIP anual del Gobierno Regional Autónomo de la Costa Caribe Norte (GRACCN) es de C$58.0 millones, correspondiente a Rentas del Tesoro y con ejecución de C$30.7 millones, lo que representa un porcentaje de cumplimiento de 52.9% de su asignación anual.

Resumen de la ejecución:

1. **Rehabilitación de camino productivo Corozo Centro-Silibila en Prinzapolka, RACCN**, con ejecución de C$1.5 millones, para un porcentaje de ejecución del 100.0%.

2. **Rehabilitación de caminos productivos los milagros - Greytown, Puerto Cabezas, RACCN**, con ejecución de C$3.5 millones, para un porcentaje de ejecución del 100.0%.

3. **Rehabilitación de caminos productivos km 51 Pueblo Nuevo, Puerto Cabezas, RACCN**, con ejecución de C$3.0 millones, para un porcentaje de ejecución del 100.0%.

4. **Construcción de complejo deportivo en la comunidad de Lamlaya del municipio de Puerto Cabezas, RACCN**, con ejecución de C$5.6 millones, para un porcentaje de ejecución de 46.7%.

5. **Construcción de adoquinado en la comunidad de Guanacaste Hernan Soza del municipio de Siuna**, con ejecución de C$2.5 millones, para un porcentaje de ejecución del 100.0%.

6. **Construcción de mercado municipal en Alamikamba, municipio de Prinzapolka, RACCN**, con ejecución de C$1.1 millones, para un porcentaje de ejecución de 44.0%.

7. **Rehabilitación camino productivo Santa Fe en Siuna, RACCN**, con ejecución de C$3.5 millones, para un porcentaje de ejecución del 100.0%.
8. **Construcción de camino en la comunidad Poza Redonda en Rosita, RACCN**, con ejecución de C$5.0 millones, para un porcentaje de ejecución del 100.0%.

9. **Mejoramiento del teatro municipal en Siuna, RACCN**, con ejecución de C$2.5 millones, para un porcentaje de ejecución del 100.0%.

10. **Construcción de puente colgante Santo Tomas - Rio Humbra en Waspam, RACCN**, con ejecución de C$2.5 millones, para un porcentaje de ejecución del 100.0%.

Consejo Nacional del Deporte, la Educación Física y la Recreación Física

El PIP anual del Consejo Nacional del Deporte, la Educación Física y la Recreación Física (CONADERFI) es de C$177.0 millones, financiados con Rentas del Tesoro. La ejecución al cierre del segundo trimestre fue de C$65.9 millones, que representa 37.2% de su PIP asignado.

Resumen de la ejecución:

1. **Aporte a las Municipalidades para Instalaciones Deportivas**, con ejecución de C$63.5 millones, que corresponden a los aportes por avances de obras en la construcción del Polideportivo en Matagalpa y la construcción de cancha multiusos en el Complejo Policial Faustino Ruiz, Managua.

2. **Mejoramiento y Equipamiento del Complejo Deportivo IND en San Carlos, Río San Juan**, con ejecución C$2.4 millones, correspondiente a la obra de mejoramiento con ejecución física acumulada y programada en el año de 50.5%.

Transferencias Municipal

El monto asignado a la partida de transferencia municipal de capital en el Presupuesto General de la República 2024 es de C$9,163.3 millones, del cual se ha desembolsado en el primer semestre a las 153 municipalidades la suma de C$5,133.7 millones, o sea el equivalente a 56.0%.

Conforme los registros del sistema TRANSMUNI, las municipalidades han informado el uso de la transferencia de capital la suma de C$2,732.6 millones, lo que equivale al 53.2% de lo desembolsado en ese periodo y un nivel de ejecución de 29.8% de la asignación anual aprobada.

La ejecución a junio de C$2,732.6 millones tiene una participación por sector de inversión principalmente en la construcción, rehabilitación y mejoramientos de puentes, caminos y calles con C$770.2 millones (28.2%); construcción, rehabilitación de edificios municipales, compra de vehículos y módulos de construcción, amortización de préstamos y otros proyectos de fortalecimiento municipal con C$477.6 millones (17.5%); construcción, rehabilitación y ampliación de instalaciones deportivas, centros culturales, sitios históricos y monumentos con C$422.0 millones (15.4%); construcción, rehabilitación de andenes, bulevares, drenajes, parques y plazas, mercados, rastros con C$291.1 millones (10.7%); construcción, rehabilitación y ampliación de centros educativos pre-escolares, escuelas primarias, institutos de secundaria y centros de educación técnica, CDI y dotación de equipos con C$169.4 millones (6.2%); construcción de viviendas de interés social, compra de terrenos, lotificación y nivelación C$149.6 millones (5.5%); construcción, rehabilitación, mejoramiento y ampliación de sistemas de agua potable, mini acueductos por bombeo eléctrico y mini acueductos por gravedad, pozos y letrinas con C$117.1 millones (4.3%) y manejo de áreas protegidas, fuentes de agua, manejo de cuencas, conservación de ecosistema y suelos y control de la contaminación con C$99.9 millones (3.7%).

En el siguiente cuadro resumen muestra de forma general los montos y tipos de proyectos por sectores y/o actividades asignadas anual y ejecutados en el primer semestre 2024 por las municipalidades con los recursos de transferencia de capital.

TRANSFERENCIA MUNICIPAL DE CAPITAL 2024
EJECUCION ENERO/JUNIO
(Millones de Córdobas)

CONCEPTO	SECTOR DE INVERSION	PRESUPUESTO ANUAL	EJECUCION TRANSMUNI	% EJECUCION	% PARTIC.
Construcción, rehabilitación y mejoramiento de puentes, caminos rurales, calles, muelles y/o embarcaderos.	TRANSPORTE (Infraestructura Vial)	2,530.1	770.2	30.4	28.2
Construcción, rehabilitación y ampliación de edificios y oficinas municipales, dotación de mobiliario y equipos, adquisición de vehículos, adquisición de módulos de construcción y terrenos, amortizacion de préstamos y otros proyectos de fortalecimiento municipal.	ADMINISTRACION MUNICIPAL	1,014.9	477.6	47.0	17.5
Construcción, rehabilitación y ampliación de instalaciones deportivas, centros culturales, sitios históricos, bibliotecas, monumentos, infraestructura patrimonial, apoyo al deporte y promoción de la cultura.	CULTURA, DEPORTES Y RECREACION	1,682.1	422.0	25.1	15.4
Construcción, rehabilitación y ampliación de andenes, bulevares, drenajes, cauces, puentes peatonales, parques, plazas, mercados, rastros, terminales de buses, iglesias, cementerios, vertederos y centros comunales.	OBRAS Y SERVICIOS COMUNITARIOS	1,061.5	291.1	27.4	10.7
Construcción, rehabilitación y ampliación de pre escolares, escuelas de educación primaria, institutos de secundaria y técnicos, escuelas normales, construcción y ampliación de centros tecnológicos municipales, Centros de Desarrollo Infantil (CDI), Centros Infantiles Comunitarios (CICOS) y dotación de equipos y mobiliarios para escuelas e institutos.	EDUCACION	553.0	169.4	30.6	6.2
Construcción de viviendas de interés social, adquisición y compra de terrenos, lotificación y legalización de titulos de propiedad.	VIVIENDA	500.5	149.6	29.8	5.5
Construcción, rehabilitación, mejoramiento y ampliación de sistemas de agua potable y alcantarillado pluvial, construcción y mejoramiento de mini acueductos por bombeo eléctrico y por gravedad (MABE y MAG), construcción de pozos y letrinas y obras complementarias al tratamiento de aguas residuales.	AGUA, ALCANTARILLADO Y SANEAMIENTO	651.6	117.1	18.0	4.3
Manejo de áreas protegidas, protección de fuentes de agua, manejo de cuencas, conservación de ecosistemas y de suelos, construcción de sistemas para tratamiento de basura, acciones para el control de la contaminación y planes ambientales.	MEDIO AMBIENTE	296.5	99.9	33.7	3.7
Construcción, rehabilitación, ampliación y reemplazo de centros y puestos de salud, casas maternas, hospitales primarios y dotación de equipos.	SALUD	466.9	95.1	20.4	3.5
Construcción, rehabilitación, mejoramiento y ampliación de infraestructura turística y desarrollo de rutas turísticas, construcción de infraestructura para comercialización.	MINERIA, INDUSTRIA, COMERCIO Y TURISMO	237.8	66.9	28.1	2.4
Construcción, rehabilitación y ampliación de hogares y albergues y actividades de protección social.	PROTECCION, ASISTENCIA Y SEGURIDAD SOCIAL	141.9	65.5	46.1	2.4
Mejoramiento de sistemas de energía eléctrica no convencional, instalación de luminarias públicas e inversión en actividades forestales y agricolas.	ENERGIA, AGROPECUARIO Y FORESTAL	26.5	8.2	30.9	0.3
TOTAL		**9,163.3**	**2,732.6**	**29.8**	**100.0**

Fuente: Información registrada por las municipalidades en el sistema TRANSMUNI.

ANEXO ESTADÍSTICO

Cuadro No. 1

Gobierno Central
Balance Presupuestario de Ingresos y Gastos
Ejecución Período Enero - Junio 2024
Córdobas

CONCEPTO	Presupuesto Actualizado 1	Ejecución Devengado 2	Saldo de Ejecución 1 - 2	Grado de Ejecución % 2 / 1
I. Ingresos Totales	**138,664,480,283.53**	**80,342,510,283.03**	**58,321,970,000.50**	**57.9**
A. Ingresos Corrientes	138,647,049,147.53	80,342,510,283.03	58,304,538,864.50	57.9
Impuestos	129,460,407,437.00	75,225,005,267.24	54,235,402,169.76	58.1
Rentas de la Propiedad	1,550,421,803.00	981,742,212.16	568,679,590.84	63.3
Ventas de Bienes y Servicios de Entidades del Gobierno General / Ingresos de Explotación de Entidades Empresariales	4,572,188,127.00	2,273,397,130.58	2,298,790,996.42	49.7
Transferencias y Donaciones Corrientes Recibidas	288,000,739.00	147,000,000.00	141,000,739.00	51.0
Multas y Sanciones	438,535,932.00	363,839,192.31	74,696,739.69	83.0
Otros Ingresos Corrientes	2,337,495,109.53	1,351,526,480.74	985,968,628.79	57.8
B. Ingresos de Capital	17,431,136.00		17,431,136.00	
Transferencias y Donaciones de Capital	17,431,136.00		17,431,136.00	
II. Gastos Totales	**134,057,640,391.41**	**59,940,143,671.71**	**74,117,496,719.70**	**44.7**
A. Gastos Corrientes	92,410,602,134.64	43,078,458,439.81	49,332,143,694.83	46.6
Gastos de Consumo	52,896,965,000.47	25,310,053,502.69	27,586,911,497.78	47.8
Gastos de la Propiedad	12,194,861,614.51	5,474,069,089.28	6,720,792,525.23	44.9
Subsidios y Subvenciones a Empresas	453,537,508.00	261,016,195.30	192,521,312.70	57.6
Transferencias y Donaciones Corrientes otorgadas	25,774,353,011.66	12,033,319,652.54	13,741,033,359.12	46.7
Otros Gastos Corrientes	1,090,885,000.00		1,090,885,000.00	
B. Gastos de Capital	41,647,038,256.77	16,861,685,231.90	24,785,353,024.87	40.5
Construcciones	19,446,328,634.04	8,446,718,093.49	10,999,610,540.55	43.4
Activos Fijos y Otros Activos	1,420,963,062.13	213,266,771.81	1,207,696,290.32	15.0
Objetos de valor	2,736,070.41	2,259,745.30	476,325.11	82.6
Activos no Producidos	520,841,147.11	159,819,329.40	361,021,817.71	30.7
Transferencias y Donaciones de Capital otorgadas	19,938,044,209.08	8,017,746,696.24	11,920,297,512.84	40.2
Inversión Financiera con Fines de Política	258,010,134.00	21,874,595.66	236,135,538.34	8.5
Otros Gastos de Capital	60,115,000.00		60,115,000.00	
III. Superávit o Déficit Presupuestario Global (I - II)	**4,606,839,892.12**	**20,402,366,611.32**	**(15,795,526,719.20)**	**442.9**
IV. Necesidad de Financiamiento Neto	**(4,606,839,892.12)**	**(20,402,366,611.32)**	**15,795,526,719.20**	**442.9**
A. Donaciones Externas	1,135,991,938.32	158,263,379.66	977,728,558.66	13.9
B. Financiamiento Externo Neto	4,901,208,461.56	769,453,449.64	4,131,755,011.92	15.7
Desembolsos	20,142,418,461.56	7,410,315,473.88	12,732,102,987.68	36.8
Amortización	(15,241,210,000.00)	(6,640,862,024.24)	(8,600,347,975.76)	43.6
C. Financiamiento Interno Neto	(10,644,040,292.00)	(21,330,083,440.62)	10,686,043,148.62	200.4
Bonos de la República	3,662,430,000.00	73,248,600.00	3,589,181,400.00	2.0
Amortización	(7,266,409,000.00)	(2,662,459,582.41)	(4,603,949,417.59)	36.6
Aumento de Disponibilidades	(7,040,061,292.00)	(12,130,231,360.39)	5,090,170,068.39	172.3
Otros		(6,610,641,097.82)	6,610,641,097.82	

Cuadro No. 2

Gobierno Central
Ingresos Percibidos Enero - Junio 2024
(Córdobas)

CONCEPTO	Presupuesto Actualizado	Ingresos Percibidos	Grado de Ejecución %
TOTAL INGRESO	**138,664,480,283.53**	**80,342,510,283.03**	**57.9**
INGRESOS TRIBUTARIOS	**129,460,407,437.00**	**75,225,005,267.24**	**58.1**
Impuestos sobre la Renta, las Utilidades y las Ganancias de Capital	**58,490,760,357.00**	**35,394,841,240.06**	**60.5**
Impuesto sobre la renta	58,490,760,357.00	35,394,841,240.06	60.5
Impuestos sobre los Bienes y Servicios	**66,096,871,110.00**	**36,852,780,109.57**	**55.8**
Impuesto al valor agregado (IVA)	46,251,053,182.00	25,615,963,533.58	55.4
Impuesto al valor agregado enajenación de bienes mercado interno	14,852,266,583.00	8,700,639,186.84	58.6
Impuesto al valor agregado importación e internación de bienes	31,398,786,599.00	16,915,324,346.74	53.9
Impuestos selectivo al consumo (ISC)	12,512,317,822.00	7,278,956,476.20	58.2
Impto. selectivo al consumo de azúcar		2,122,512.36	
Impto. Selectivo al consumo de cigarrillos		496,516.24	
Impto. selectivo al consumo de bebidas alcohólicas	629,061,985.00	273,815,520.99	43.5
Impto. selectivo al consumo de cervezas	2,716,688,208.00	1,730,875,018.66	63.7
Impto. selectivo al consumo de aguas gaseadas	860,284,599.00	534,715,017.59	62.2
Otros impuestos selectivos al consumo por enajenación de bienes	216,540,416.00	163,472,656.89	75.5
Otros impuestos selectivos al consumo por importación o internación de bienes	8,089,742,614.00	4,573,459,233.47	56.5
Impuesto específico conglobado a los combustibles	7,153,945,615.00	3,873,607,484.73	54.1
Impuesto especial a máquinas de juegos	179,554,491.00	84,252,615.06	46.9
Impuestos sobre el Comercio y las Transacciones Internacionales	**4,294,766,875.00**	**2,656,993,159.76**	**61.9**
Derechos arancelarios a la importación (DAI)	4,283,630,118.00	2,648,247,503.95	61.8
Otros impuestos sobre el comercio exterior y las transacciones internacionales	11,136,757.00	8,745,655.81	78.5
Otros impuestos	**578,009,095.00**	**320,390,757.85**	**55.4**
Impuesto de timbres fiscales (ITF)	110,420,908.00	65,973,332.49	59.7
Impuesto de cuota fija	429,057,293.00	232,322,517.14	54.1
Multas tributarias y recargos moratorios - impuestos tributarios	38,530,894.00	22,094,908.22	57.3
INGRESOS NO TRIBUTARIOS	**2,776,031,041.53**	**1,715,365,673.05**	**61.8**
Multas y Sanciones Pecuniarias	**438,535,932.00**	**363,839,192.31**	**83.0**
Multas por incumplimientos de leyes	315,527,970.00	224,550,005.46	71.2
Multas por infracción de tránsito	284,657,005.00	198,841,908.00	69.9
Multas por defraudación y/o contrabando aduanero	10,615,898.00	22,558,229.61	212.5
Multas por defraudación aduanera (delito penal)	1,530,819.00	743.11	0.0
Multas del sector forestal	17,115,000.00	2,217,836.76	13.0
Multas del sector pesca	1,609,248.00	912,975.98	56.7
Multas por derecho de superficie y explotación minera		18,312.00	
Multas por incumplimientos administrativos	9,158,244.00	7,145,345.78	78.0
Multas por incumplimiento de contratos		2,340,363.26	
Otras multas y sanciones pecuniarias	113,849,718.00	129,803,477.81	114.0
Otros Ingresos No Tributarios	**2,337,495,109.53**	**1,351,526,480.74**	**57.8**
Utilidad por diferencia de cambios y mantenimiento de valor	104,472,219.00	809,017.62	0.8
Venta de bienes muebles en desuso	44,718,571.00		
Activos incautados, decomisados y abandonados	19,775,510.53	19,775,510.53	100.0
Activos incautados, decomisados y abandonados Sector Forestal	38,088,896.00	11,134,066.84	29.2
Indemnización por bienes asegurados	994,879.00	77,703.97	7.8
Impuesto especial para el financiamiento del Fondo de Mantenimiento Vial(IEFOMAV)	1,820,408,000.00	1,117,571,462.68	61.4
Impuesto selectivo municipal (ISC-IMI)	114,166,000.00	75,352,326.73	66.0
Impuesto selectivo municipal energía (ISC-IMI)	114,166,000.00	75,352,326.73	66.0
Otros Ingresos no Tributarios	194,871,034.00	126,806,392.37	65.1
RENTAS DE LA PROPIEDAD	**1,550,421,803.00**	**981,742,212.16**	**63.3**
Intereses por Préstamos	**141,725,324.00**	**236,086,119.41**	**166.6**
Intereses por préstamos a empresas públicas nacionales (Internos)	141,725,324.00	236,086,119.41	166.6
Intereses por Depósitos	**1,986,819.00**	**56,983,269.97**	**2,868.1**
Intereses por depósitos internos	1,986,819.00	56,983,269.97	2,868.1
Arrendamientos	**1,184,122,243.00**	**683,064,642.65**	**57.7**
Derechos por concesiones mineras	1,052,139,716.00	630,334,696.19	59.9
Derechos de vigencia o superficiales minería	309,122,408.00	102,290,013.45	33.1
Derechos de extracción o regalías minería	743,017,308.00	528,044,682.74	71.1
Derechos por concesiones forestales	10,661,352.00	19,923,072.14	186.9
Derechos de vigencia forestal	85,352.00		
Derechos de aprovechamiento forestal	10,576,000.00	19,923,072.14	188.4
Derechos por concesiones de recursos geotérmicos	4,072,175.00	1,168,498.29	28.7
Derecho de superficie de explotación de recursos geotérmicos	4,072,175.00	1,168,498.29	28.7
Derechos por concesiones pesqueras	117,249,000.00	31,638,376.03	27.0
Derechos de vigencia sector pesca y acuicultura	79,488,000.00	17,319,009.91	21.8
Derechos de aprovechamiento sector pesca	37,761,000.00	14,319,366.12	37.9
Otras Rentas de la Propiedad	**222,587,417.00**	**5,608,180.13**	**2.5**
Otras Rentas de la Propiedad	7,265,774.00	3,919,067.41	53.9
Cupón corrido por colocación de títulos y valores	215,321,643.00	1,689,112.72	0.8

Cuadro No. 2

Gobierno Central
Ingresos Percibidos Enero - Junio 2024
(Córdobas)

CONCEPTO	Presupuesto Actualizado	Ingresos Percibidos	Grado de Ejecución %
VENTA DE BIENES Y SERVICIOS	**4,572,188,127.00**	**2,273,397,130.58**	**49.7**
Venta de Bienes y Servicios de Instituciones Gubernamentales	**4,572,188,127.00**	**2,273,397,130.58**	**49.7**
Venta de bienes de instituciones gubernamentales	**96,717,987.00**	**52,171,811.10**	**53.9**
Árboles, plantas y plántulas	315,000.00		
Venta de timbres, papel sellado y estampillas de correos	84,553,323.00	48,315,587.18	57.1
Venta de productos reciclados	3,313,449.00	62,252.40	1.9
Venta de otros bienes	8,536,215.00	3,793,971.52	44.4
Venta de servicios de instituciones gubernamentales	**1,096,559,445.00**	**544,758,082.70**	**49.7**
Tasas por servicios aduaneros a la importación de mercancías	121,713,440.00	7,826.17	0.0
Entrada a parques naturales y centros recreativos	25,830,000.00	17,592,795.56	68.1
Servicios de capacitación	2,193,800.00	2,185,091.84	99.6
Servicios y permisos de salud	199,870,534.00	218,525,070.17	109.3
Venta de otros servicios de instituciones gubernamentales	746,951,671.00	306,447,298.96	41.0
Licencias y derechos administrativos	**2,368,099,115.00**	**1,151,990,158.84**	**48.6**
Registro de la propiedad vehicular	121,805,515.00	120,033,729.24	98.5
Licencias de conducir (servicios de tránsito)	48,657,070.00	28,460,813.70	58.5
Centro de educación vial	86,971,130.00	71,482,650.00	82.2
Escuelas de manejo	346,350.00	169,950.00	49.1
Registro de armas, municiones y otros relacionados	6,579,469.00	2,269,763.80	34.5
Certificado de antecedentes policiales y penales	7,062,728.00	3,497,985.00	49.5
Registro de servicios de seguridad privada	1,114,896.00	336,000.00	30.1
Fondo nacional de seguridad y educación vial	16,492,935.00	9,199,361.25	55.8
Multas para talleres de inspección y escuelas de manejo		11,500.00	
Tarjeta de turismo	29,311,176.00	41,423,923.66	141.3
Derecho de terminal aérea	26,980,304.00	13,912,902.44	51.6
Despacho migratorio	52,619,889.00	52,175,119.16	99.2
Prórroga de estancia	54,950,761.00	11,788,791.83	21.5
Trámite de cédula de residencia	56,242,033.00	11,788,791.83	21.0
Agilización de pasaportes	51,580,289.00	12,146,027.97	23.5
Otras tasas por servicios de migración y extranjería	219,632,914.00	359,383,624.42	163.6
Registro de la propiedad inmueble	376,356,969.00	234,553,547.21	62.3
Ingresos consulares	94,921,556.00	65,653,168.81	69.2
Registro de asociaciones y fundaciones	20,403,261.00	15,287,302.40	74.9
Fondo nacional para la prevención de incendios	19,403,000.00	11,330,619.92	58.4
Inspección de servicios eléctricos	4,826,105.00	4,715,805.94	97.7
Certificado de operaciones transporte terrestre y acuático	22,226,400.00	15,986,034.08	71.9
Concesión de transporte terrestre y acuático	22,346,700.00	10,241,580.85	45.8
Certificado de emisión de gases	22,073,100.00	13,008,000.00	58.9
Otras licencias y permisos institucionales	1,005,194,565.00	43,133,165.33	4.3
Otras ventas de bienes y servicios de instituciones gubernamentales	**1,010,811,580.00**	**524,477,077.94**	**51.9**
TRANSFERENCIAS, SUBSIDIOS Y DONACIONES CORRIENTES	**288,000,739.00**	**147,000,000.00**	**51.0**
Transferencias Corrientes del Sector Público	288,000,739.00	147,000,000.00	51.0
Transferencias corrientes de Empresas Públicas Nacionales no financieras	288,000,739.00	147,000,000.00	51.0
Transferencias corrientes de Empresas Públicas Nacionales	288,000,739.00	147,000,000.00	51.0
TRANSFERENCIAS Y DONACIONES DE CAPITAL	**17,431,136.00**		
Transferencias de Capital del Sector Público	17,431,136.00		
Transferencias de capital de empresas públicas nacionales	17,431,136.00		

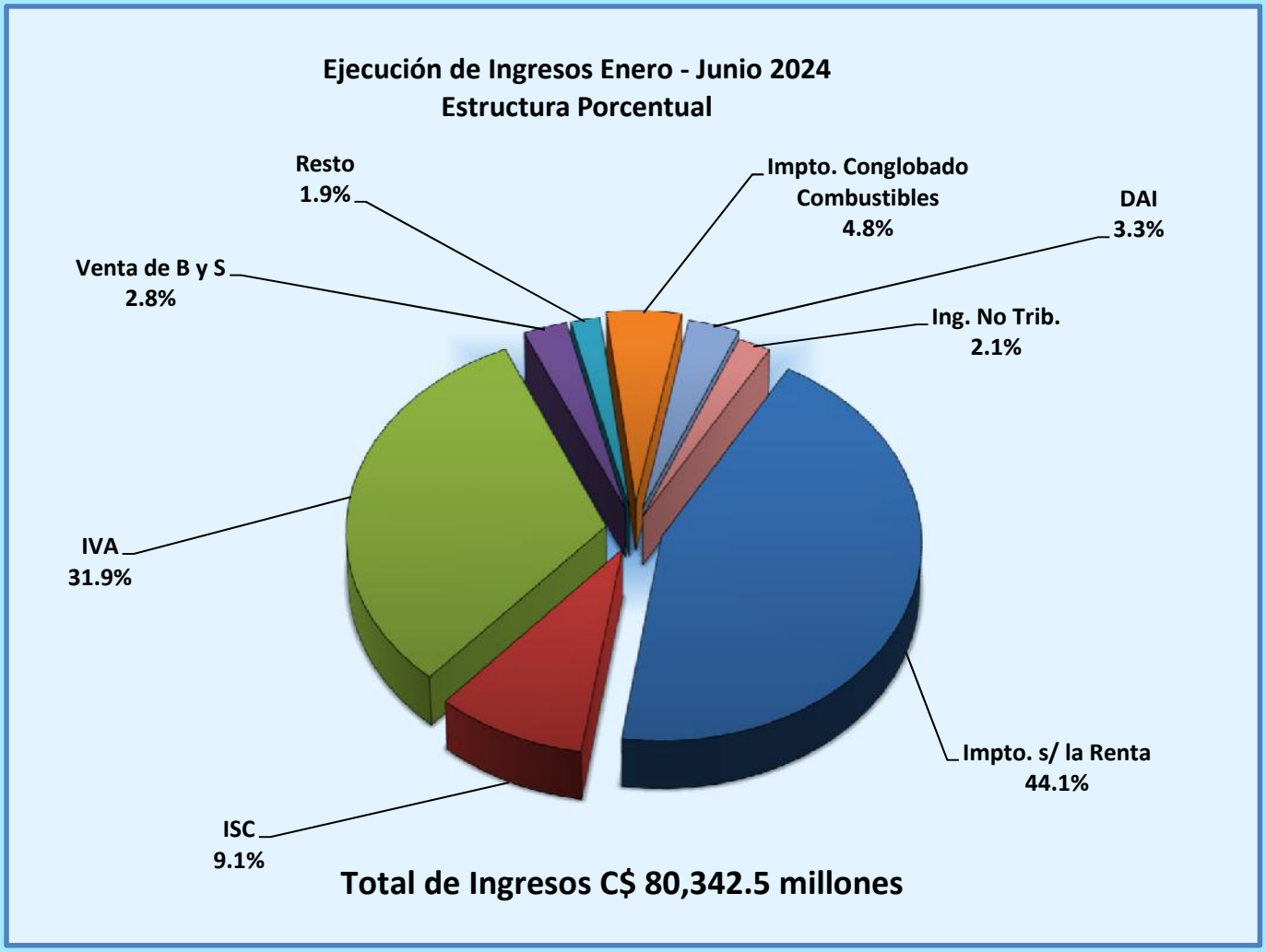
Ejecución de Ingresos Enero - Junio 2024
Estructura Porcentual
Resto
1.9%
Impto. Conglobado
Combustibles
4.8%
DAI
3.3%
Venta de B y S
2.8%
Ing. No Trib.
2.1%
IVA
31.9%
Impto. s/ la Renta
44.1%
ISC
9.1%
Total de Ingresos C$ 80,342.5 millones

Cuadro No. 3

Gobierno Central
Ingresos Percibidos por Direcciones Recaudadoras Enero - Junio 2024
(Córdobas)

CONCEPTO	DIRECCIONES GENERALES INGRESOS	SERVICIOS ADUANEROS	TESORERIA	TOTAL
TOTAL INGRESO	**53,737,763,080.87**	**24,329,179,679.56**	**2,275,567,522.60**	**80,342,510,283.03**
INGRESOS TRIBUTARIOS	**51,047,591,375.23**	**24,177,413,892.01**		**75,225,005,267.24**
Impuestos sobre la Renta, las Utilidades y las Ganancias de Capital	**35,363,204,088.02**	**31,637,152.04**		**35,394,841,240.06**
Impuesto sobre la renta	35,363,204,088.02	31,637,152.04		35,394,841,240.06
Impuestos sobre los Bienes y Servicios	**15,363,996,529.36**	**21,488,783,580.21**		**36,852,780,109.57**
Impuesto al valor agregado (IVA)	8,700,639,186.84	16,915,324,346.74		25,615,963,533.58
Impuesto al valor agregado enajenación de bienes mercado interno	8,700,639,186.84			8,700,639,186.84
Impuesto al valor agregado importación e internación de bienes		16,915,324,346.74		16,915,324,346.74
Impuestos selectivo al consumo (ISC)	2,705,497,242.73	4,573,459,233.47		7,278,956,476.20
Impto. selectivo al consumo de azúcar	2,122,512.36			2,122,512.36
Impto. Selectivo al consumo de cigarrillos	496,516.24			496,516.24
Impto. selectivo al consumo de bebidas alcohólicas	273,815,520.99			273,815,520.99
Impto. selectivo al consumo de cervezas	1,730,875,018.66			1,730,875,018.66
Impto. selectivo al consumo de aguas gaseadas	534,715,017.59			534,715,017.59
Otros impuestos selectivos al consumo por enajenación de bienes	163,472,656.89			163,472,656.89
Otros impuestos selectivos al consumo por importación o internación de bienes		4,573,459,233.47		4,573,459,233.47
Impuesto específico conglobado a los combustibles	3,873,607,484.73			3,873,607,484.73
Impuesto especial a máquinas de juegos	84,252,615.06			84,252,615.06
Impuestos sobre el Comercio y las Transacciones Internacionales		**2,656,993,159.76**		**2,656,993,159.76**
Derechos arancelarios a la importación (DAI)		2,648,247,503.95		2,648,247,503.95
Otros impuestos sobre el comercio exterior y las transacciones internacionales		8,745,655.81		8,745,655.81
Otros impuestos	**320,390,757.85**			**320,390,757.85**
Impuesto de timbres fiscales (ITF)	65,973,332.49			65,973,332.49
Impuesto de cuota fija	232,322,517.14			232,322,517.14
Multas tributarias y recargos moratorios - impuestos tributarios	22,094,908.22			22,094,908.22
INGRESOS NO TRIBUTARIOS	**1,407,938,963.23**	**151,754,591.94**	**155,672,117.88**	**1,715,365,673.05**
Multas y Sanciones Pecuniarias	**203,876,406.98**	**137,464,666.93**	**22,498,118.40**	**363,839,192.31**
Multas por incumplimientos de leyes	201,991,032.74	22,558,972.72		224,550,005.46
Multas por infracción de tránsito	198,841,908.00			198,841,908.00
Multas por defraudación y/o contrabando aduanero		22,558,229.61		22,558,229.61
Multas por defraudación aduanera (delito penal)		743.11		743.11
Multas del sector forestal	2,217,836.76			2,217,836.76
Multas del sector pesca	912,975.98			912,975.98
Multas por derecho de superficie y explotación minera	18,312.00			18,312.00
Multas por incumplimientos administrativos	277,420.99		6,867,924.79	7,145,345.78
Multas por incumplimiento de contratos			2,340,363.26	2,340,363.26
Otras multas y sanciones pecuniarias	1,607,953.25	114,905,694.21	13,289,830.35	129,803,477.81
Otros Ingresos No Tributarios	**1,204,062,556.25**	**14,289,925.01**	**133,173,999.48**	**1,351,526,480.74**
Utilidad por diferencia de cambios y mantenimiento de valor		769.08	808,248.54	809,017.62
Activos incautados, decomisados y abandonados			19,775,510.53	19,775,510.53
Activos incautados, decomisados y abandonados Sector Forestal	11,134,066.84			11,134,066.84
Indemnización por bienes asegurados			77,703.97	77,703.97
Impuesto especial para el financiamiento del Fondo de Mantenimiento Vial (IEFOMAV)	1,117,571,462.68			1,117,571,462.68
Impuesto selectivo municipal (ISC-IMI)	75,352,326.73			75,352,326.73
Impuesto selectivo municipal energía (ISC-IMI)	75,352,326.73			75,352,326.73
Otros Ingresos no Tributarios	4,700.00	14,289,155.93	112,512,536.44	126,806,392.37
RENTAS DE LA PROPIEDAD	**683,064,642.65**		**298,677,569.51**	**981,742,212.16**
Intereses por Préstamos			**236,086,119.41**	**236,086,119.41**
Intereses por préstamos a empresas públicas nacionales (Internos)			236,086,119.41	236,086,119.41
Intereses por Depósitos			**56,983,269.97**	**56,983,269.97**
Intereses por depósitos internos			56,983,269.97	56,983,269.97
Arrendamientos	**683,064,642.65**			**683,064,642.65**
Derechos por concesiones mineras	630,334,696.19			630,334,696.19
Derechos de vigencia o superficiales minería	102,290,013.45			102,290,013.45
Derechos de extracción o regalías minería	528,044,682.74			528,044,682.74
Derechos por concesiones forestales	19,923,072.14			19,923,072.14
Derechos de aprovechamiento forestal	19,923,072.14			19,923,072.14
Derechos por concesiones de recursos geotérmicos	1,168,498.29			1,168,498.29
Derecho de superficie de explotación de recursos geotérmicos	1,168,498.29			1,168,498.29
Derechos por concesiones pesqueras	31,638,376.03			31,638,376.03
Derechos de vigencia sector pesca y acuicultura	17,319,009.91			17,319,009.91
Derechos de aprovechamiento sector pesca	14,319,366.12			14,319,366.12
Otras Rentas de la Propiedad			**5,608,180.13**	**5,608,180.13**
Otras Rentas de la Propiedad			3,919,067.41	3,919,067.41
Cupón corrido por colocación de títulos y valores			1,689,112.72	1,689,112.72

Cuadro No. 3

Gobierno Central
Ingresos Percibidos por Direcciones Recaudadoras Enero - Junio 2024
(Córdobas)

CONCEPTO	DIRECCIONES GENERALES			TOTAL
	INGRESOS	SERVICIOS ADUANEROS	TESORERIA	
VENTA DE BIENES Y SERVICIOS	**599,168,099.76**	**11,195.61**	**1,674,217,835.21**	**2,273,397,130.58**
Venta de Bienes y Servicios de Instituciones Gubernamentales	**599,168,099.76**	**11,195.61**	**1,674,217,835.21**	**2,273,397,130.58**
Venta de bienes de instituciones gubernamentales	**52,109,558.70**		**62,252.40**	**52,171,811.10**
Venta de timbres, papel sellado y estampillas de correos	48,315,587.18			48,315,587.18
Venta de productos reciclados			62,252.40	62,252.40
Venta de otros bienes	3,793,971.52			3,793,971.52
Venta de servicios de instituciones gubernamentales	**9,246,376.04**	**11,195.61**	**535,500,511.05**	**544,758,082.70**
Tasas por servicios aduaneros a la importación de mercancías		7,826.17		7,826.17
Entrada a parques naturales y centros recreativos			17,592,795.56	17,592,795.56
Servicios de capacitación			2,185,091.84	2,185,091.84
Servicios y permisos de salud	9,246,376.04		209,278,694.13	218,525,070.17
Venta de otros servicios de instituciones gubernamentales		3,369.44	306,443,929.52	306,447,298.96
Licencias y derechos administrativos	**537,812,165.02**		**614,177,993.82**	**1,151,990,158.84**
Registro de la propiedad vehicular	61,428,640.11		58,605,089.13	120,033,729.24
Licencias de conducir (servicios de tránsito)	28,460,813.70			28,460,813.70
Centro de educación vial	71,482,650.00			71,482,650.00
Escuelas de manejo	169,950.00			169,950.00
Registro de armas, municiones y otros relacionados	2,269,763.80			2,269,763.80
Certificado de antecedentes policiales y penales	3,497,985.00			3,497,985.00
Registro de servicios de seguridad privada	336,000.00			336,000.00
Fondo nacional de seguridad y educación vial	9,199,361.25			9,199,361.25
Multas para talleres de inspección y escuelas de manejo	11,500.00			11,500.00
Tarjeta de turismo			41,423,923.66	41,423,923.66
Derecho de terminal aérea			13,912,902.44	13,912,902.44
Despacho migratorio			52,175,119.16	52,175,119.16
Prórroga de estancia			11,788,791.83	11,788,791.83
Trámite de cédula de residencia			11,788,791.83	11,788,791.83
Agilización de pasaportes			12,146,027.97	12,146,027.97
Otras tasas por servicios de migración y extranjería	93,150,600.00		266,233,024.42	359,383,624.42
Registro de la propiedad inmueble	234,553,547.21			234,553,547.21
Ingresos consulares			65,653,168.81	65,653,168.81
Registro de asociaciones y fundaciones			15,287,302.40	15,287,302.40
Fondo nacional para la prevención de incendios	11,330,619.92			11,330,619.92
Inspección de servicios eléctricos			4,715,805.94	4,715,805.94
Certificado de operaciones transporte terrestre y acuático			15,986,034.08	15,986,034.08
Concesión de transporte terrestre y acuático			10,241,580.85	10,241,580.85
Certificado de emisión de gases			13,008,000.00	13,008,000.00
Otras licencias y permisos institucionales	21,920,734.03		21,212,431.30	43,133,165.33
Otras ventas de bienes y servicios de instituciones gubernamentales			**524,477,077.94**	**524,477,077.94**
TRANSFERENCIAS, SUBSIDIOS Y DONACIONES CORRIENTES			**147,000,000.00**	**147,000,000.00**
Transferencias Corrientes del Sector Público			147,000,000.00	147,000,000.00
Transferencias corrientes de Empresas Públicas Nacionales no financieras			147,000,000.00	147,000,000.00
Transferencias corrientes de Empresas Públicas Nacionales			147,000,000.00	147,000,000.00

Cuadro No. 4

Gobierno de la República de Nicaragua

Ministerio de Hacienda y Crédito Público

CLASIFICACION ECONOMICA

Fecha : 1/7/2024
Hora : 10:23:02

Ejercicio Presupuestario : 2024
Mes Inicial : Enero **Mes Final** : Junio
Moneda : CÓRDOBA

Descripción	Presupuesto Actualizado	Devengado Acumulado	Saldo por Devengar
	A	B	(A - B)
Administración Central	**156,565,259,391.41**	**69,243,465,278.36**	**87,321,794,113.05**
Gasto Corriente	**92,410,602,134.64**	**43,078,458,439.81**	**49,332,143,694.83**
Gastos de Consumo	**52,896,965,000.47**	**25,310,053,502.69**	**27,586,911,497.78**
Remuneraciones	35,970,621,809.05	18,043,694,592.01	17,926,927,217.04
Bienes y servicios	16,916,428,728.62	7,265,271,946.24	9,651,156,782.38
Impuestos, derechos, tasas y multas	9,914,462.80	1,086,964.44	8,827,498.36
Gastos de la Propiedad	**12,194,861,614.51**	**5,474,069,089.28**	**6,720,792,525.23**
Intereses	12,183,051,345.00	5,473,755,149.61	6,709,296,195.39
Arrendamientos de tierras y terrenos	11,810,269.51	313,939.67	11,496,329.84
Subsidios y Subvenciones a Empresas	**453,537,508.00**	**261,016,195.30**	**192,521,312.70**
Subsidios y subvenciones a entidades empresariales del sector privado	453,537,508.00	261,016,195.30	192,521,312.70
Transferencias y Donaciones Corrientes Otorgadas	**25,774,353,011.66**	**12,033,319,652.54**	**13,741,033,359.12**
Transferencias corrientes al sector privado	2,908,737,913.50	1,523,720,883.13	1,385,017,030.37
Transferencias corrientes al sector público	22,678,073,800.12	10,427,198,942.59	12,250,874,857.53
Transferencias y donaciones corrientes al sector externo	187,541,298.04	82,399,826.82	105,141,471.22
Otros Gastos Corrientes	**1,090,885,000.00**	**0.00**	**1,090,885,000.00**
Otros Gastos Corrientes	1,090,885,000.00	0.00	1,090,885,000.00
Gasto de Capital	**41,647,038,256.77**	**16,861,685,231.90**	**24,785,353,024.87**
Construcciones	**19,446,328,634.04**	**8,446,718,093.49**	**10,999,610,540.55**
Construcciones por contrato	18,173,900,877.79	8,005,572,741.37	10,168,328,136.42
Construcciones por administración directa	1,272,427,756.25	441,145,352.12	831,282,404.13
Activos Fijos y otros Activos	**1,420,963,062.13**	**213,266,771.81**	**1,207,696,290.32**
Maquinaria y equipo	1,405,016,752.55	201,987,124.67	1,203,029,627.88
Activos intangibles	15,946,309.58	11,279,647.14	4,666,662.44
Objetos de valor	**2,736,070.41**	**2,259,745.30**	**476,325.11**
Otros objetos de valor	2,736,070.41	2,259,745.30	476,325.11
Activos no Producidos	**520,841,147.11**	**159,819,329.40**	**361,021,817.71**
Activos tangibles no producidos de origen natural	520,841,147.11	159,819,329.40	361,021,817.71

Cuadro No. 4

Gobierno de la República de Nicaragua

Ministerio de Hacienda y Crédito Público

CLASIFICACION ECONOMICA

Fecha : 1/7/2024
Hora : 10:23:02

Ejercicio Presupuestario : 2024
Mes Inicial : Enero **Mes Final** : Junio
Moneda : CÓRDOBA

Descripción	Presupuesto Actualizado	Devengado Acumulado	Saldo por Devengar
	A	B	(A - B)
Transferencias y Donaciones de Capital Otorgadas	**19,938,044,209.08**	**8,017,746,696.24**	**11,920,297,512.84**
Transferencias de capital al sector privado	91,196,607.00	60,169,685.40	31,026,921.60
Transferencias de capital al sector público	19,846,847,602.08	7,957,577,010.84	11,889,270,591.24
Inversión Financiera con Fines de Política	**258,010,134.00**	**21,874,595.66**	**236,135,538.34**
Acciones y participaciones de capital	258,010,134.00	21,874,595.66	236,135,538.34
Otros Gastos de Capital	**60,115,000.00**	**0.00**	**60,115,000.00**
Otros Gastos de Capital	60,115,000.00	0.00	60,115,000.00
Total de Gastos	**134,057,640,391.41**	**59,940,143,671.71**	**74,117,496,719.70**
Aplicaciones Financieras	**22,507,619,000.00**	**9,303,321,606.65**	**13,204,297,393.35**
Disminución de Pasivos	**22,507,619,000.00**	**9,303,321,606.65**	**13,204,297,393.35**
Recuperación de títulos y valores	7,266,409,000.00	2,662,459,582.41	4,603,949,417.59
Amortización de préstamos externos	15,241,210,000.00	6,640,862,024.24	8,600,347,975.76
Total de Gastos + Aplicaciones Financieras	**156,565,259,391.41**	**69,243,465,278.36**	**87,321,794,113.05**

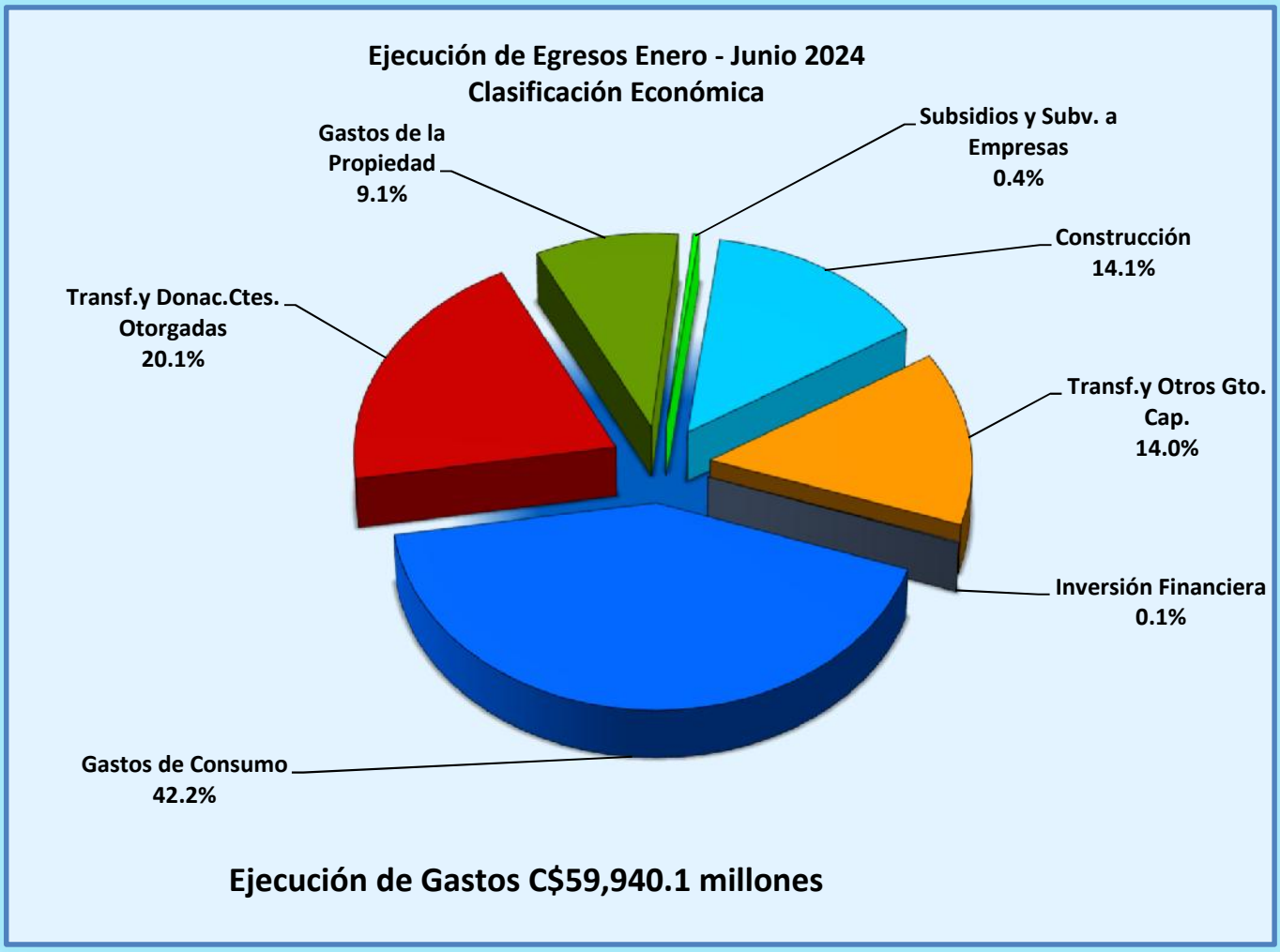
Ejecución de Egresos Enero - Junio 2024
Clasificación Económica
Subsidios y Subv. a Empresas 0.4%
Gastos de la Propiedad 9.1%
Construcción 14.1%
Transf.y Donac.Ctes. Otorgadas 20.1%
Transf.y Otros Gto. Cap. 14.0%
Inversión Financiera 0.1%
Gastos de Consumo 42.2%
Ejecución de Gastos C$59,940.1 millones

Cuadro No. 5

Gobierno de la República de Nicaragua

Ministerio de Hacienda y Crédito Público

CLASIFICACION POR TIPO Y GRUPO DE GASTO

Fecha : 2/7/2024
Hora : 13:45:24

Ejercicio Presupuestario : 2024

Mes Inicial : Enero **Mes Final** : Junio

Moneda : CÓRDOBA

Descripción	Presupuesto Actualizado	Devengado Acumulado	Saldo por Devengar
	A	B	(A - B)
Administración Central	**156,565,259,391.41**	**69,243,465,278.36**	**87,321,794,113.05**
Gasto Corriente	**92,410,602,134.64**	**43,078,458,439.81**	**49,332,143,694.83**
SERVICIOS PERSONALES	35,970,621,809.05	18,043,694,592.01	17,926,927,217.04
SERVICIOS NO PERSONALES	6,559,728,729.64	2,714,127,695.41	3,845,601,034.23
MATERIALES Y SUMINISTROS	9,732,016,076.29	4,247,656,387.13	5,484,359,689.16
TRANSFERENCIAS, SUBSIDIOS Y DONACIONES CORRIENTES	26,227,890,519.66	12,294,335,847.84	13,933,554,671.82
SERVICIO DE LA DEUDA PUBLICA	12,829,460,000.00	5,778,643,917.42	7,050,816,082.58
OTROS GASTOS Y COSTOS	1,090,885,000.00	0.00	1,090,885,000.00
Gasto de Capital	**41,647,038,256.77**	**16,861,685,231.90**	**24,785,353,024.87**
SERVICIOS PERSONALES	30,318,462.00	6,450,310.83	23,868,151.17
SERVICIOS NO PERSONALES	1,126,927,741.85	426,603,087.94	700,324,653.91
MATERIALES Y SUMINISTROS	115,181,552.40	8,091,953.35	107,089,599.05
ACTIVOS NO FINANCIEROS	20,118,441,157.44	8,380,918,587.88	11,737,522,569.56
TRANSFERENCIAS Y DONACIONES DE CAPITAL	19,938,044,209.08	8,017,746,696.24	11,920,297,512.84
ACTIVOS FINANCIEROS	258,010,134.00	21,874,595.66	236,135,538.34
OTROS GASTOS Y COSTOS	60,115,000.00	0.00	60,115,000.00
Aplicaciones Financieras	**22,507,619,000.00**	**9,303,321,606.65**	**13,204,297,393.35**
SERVICIO DE LA DEUDA PUBLICA	22,507,619,000.00	9,303,321,606.65	13,204,297,393.35
Total	**156,565,259,391.41**	**69,243,465,278.36**	**87,321,794,113.05**

Cuadro No. 6

Gobierno de la República de Nicaragua

Ministerio de Hacienda y Crédito Público

Fecha : 1/7/2024
Hora : 10:24:25

ECONOMICA POR FUENTE DE FINANCIAMIENTO

Ejercicio Presupuestario : 2024

Mes Inicial : Enero **Mes Final** : Junio

Moneda : CÓRDOBA

Descripción	Presupuesto Actualizado	Devengado Acumulado	Saldo por Devengar
	A	B	(A - B)
Administración Central	**156,565,259,391.41**	**69,243,465,278.36**	**87,321,794,113.05**
Gasto Corriente	**92,410,602,134.64**	**43,078,458,439.81**	**49,332,143,694.83**
Rentas del Tesoro	83,483,204,885.36	39,468,333,383.06	44,014,871,502.30
Rentas del Tesoro Alivio	1,594,377,651.00	621,930,889.53	972,446,761.47
Rentas con Destino Específico	4,848,693,613.53	2,303,781,795.92	2,544,911,817.61
Donaciones Externas	220,551,190.55	79,571,123.99	140,980,066.56
Préstamos Externos	2,263,774,794.20	604,841,247.31	1,658,933,546.89
Gasto de Capital	**41,647,038,256.77**	**16,861,685,231.90**	**24,785,353,024.87**
Rentas del Tesoro	21,050,959,648.64	9,550,452,205.65	11,500,507,442.99
Rentas del Tesoro Alivio	1,682,136,130.00	402,915,698.65	1,279,220,431.35
Rentas con Destino Específico	119,858,063.00	24,150,845.36	95,707,217.64
Donaciones Externas	915,440,747.77	78,692,255.67	836,748,492.10
Préstamos Externos	17,878,643,667.36	6,805,474,226.57	11,073,169,440.79
Aplicaciones Financieras	**22,507,619,000.00**	**9,303,321,606.65**	**13,204,297,393.35**
Rentas del Tesoro	22,507,619,000.00	9,303,321,606.65	13,204,297,393.35
Total	**156,565,259,391.41**	**69,243,465,278.36**	**87,321,794,113.05**

Cuadro No. 7

Gobierno de la República de Nicaragua

Ministerio de Hacienda y Crédito Público

Fecha : 1/7/2024
Hora : 09:30:45

EJECUCION PRESUPUESTARIA DEL GASTO INSTITUCIONAL

Ejercicio Presupuestario : 2024

Mes Inicial : Enero

Mes Final : Junio

Moneda : CÓRDOBA

Descripción	Presupuesto Actualizado	Devengado Acumulado	Saldo por Devengar
	A	B	(A - B)
Administración Central	**156,565,259,391.41**	**69,243,465,278.36**	**87,321,794,113.05**
Asamblea Nacional	810,641,000.00	402,179,751.89	408,461,248.11
Corte Suprema de Justicia	3,952,189,000.00	1,495,885,900.71	2,456,303,099.29
Consejo Supremo Electoral	846,570,000.00	605,100,302.26	241,469,697.74
Contraloría General de la República	283,704,704.00	131,028,271.60	152,676,432.40
Presidencia de la República	505,377,243.54	204,445,082.22	300,932,161.32
Ministerio del Interior	1,794,474,924.00	777,690,380.48	1,016,784,543.52
Ministerio de Relaciones Exteriores	977,635,000.00	349,896,634.80	627,738,365.20
Ministerio de Defensa	35,747,000.00	17,122,170.63	18,624,829.37
Ministerio de Hacienda y Crédito Público	5,119,745,715.00	1,099,037,399.89	4,020,708,315.11
Ministerio de Fomento, Industria y Comercio	239,951,012.00	106,513,247.54	133,437,764.46
Ministerio de Educación	17,230,281,680.19	7,766,776,938.23	9,463,504,741.96
Ministerio Agropecuario	586,010,166.00	252,351,944.81	333,658,221.19
Ministerio de Transporte e Infraestructura	13,951,260,574.20	7,650,513,897.86	6,300,746,676.34
Ministerio de Salud	23,389,935,038.36	10,072,953,933.85	13,316,981,104.51
Ministerio del Trabajo	156,759,000.00	68,926,689.51	87,832,310.49
Ministerio del Ambiente y de los Recursos Naturales	281,921,226.09	116,961,921.12	164,959,304.97
Ministerio de la Familia, Adolescencia y Niñez	576,043,082.73	253,336,210.80	322,706,871.93
Ministerio de Energía y Minas	1,065,092,000.00	86,955,707.41	978,136,292.59
Ministerio de Economía Familiar, Comunitaria, Cooperativa y Asociativa	716,515,243.64	341,465,440.29	375,049,803.35
Ministerio de la Mujer	41,037,946.00	20,607,606.94	20,430,339.06
Ministerio de la Juventud	145,378,000.00	68,148,990.10	77,229,009.90
Procuraduría General de la República	418,547,000.00	197,343,551.68	221,203,448.32
Policía Nacional	4,638,660,368.53	2,446,330,634.54	2,192,329,733.99
Ejército de Nicaragua	3,836,660,000.00	2,010,937,041.76	1,825,722,958.24
Asignaciones y Subvenciones	38,477,043,467.13	17,618,990,103.37	20,858,053,363.76
Servicio de la Deuda Pública	35,337,079,000.00	15,081,965,524.07	20,255,113,475.93
Imprevistos	1,151,000,000.00	0.00	1,151,000,000.00
Total	**156,565,259,391.41**	**69,243,465,278.36**	**87,321,794,113.05**

Cuadro No. 8

Gobierno de la República de Nicaragua

Ministerio de Hacienda y Crédito Público

Fecha : 1/7/2024
Hora : 11:44:21

GASTOS TOTALES POR ASIGNACIONES Y SUBVENCIONES POR PROGRAMA

Ejercicio Presupuestario : 2024

Mes Inicial : Enero **Mes Final** : Junio

Moneda : CÓRDOBA

Descripción	Presupuesto Actualizado	Devengado Acumulado	Saldo por Devengar
	A	B	(A - B)
Asignaciones y Subvenciones	**38,477,043,467.13**	**17,618,990,103.37**	**20,858,053,363.76**
AUTORIDAD NACIONAL DEL AGUA	57,924,000.00	26,247,729.32	31,676,270.68
AUTORIDAD DE EL GRAN CANAL INTEROCEÁNICO DE NICARAGUA	8,634,000.00	4,247,715.43	4,386,284.57
COMISIÓN DE APELACIÓN DEL SERVICIO CIVIL	10,854,300.00	5,092,462.28	5,761,837.72
COMISION NACIONAL DE DEMARCACIÓN Y TITULACIÓN	15,655,000.00	7,171,477.86	8,483,522.14
COMISIÓN NACIONAL DE MICROFINANZAS	7,070,000.00	3,217,697.75	3,852,302.25
CONSEJO NACIONAL CONTRA EL CRIMEN ORGANIZADO	7,175,000.00	2,187,370.64	4,987,629.36
CONSEJO NACIONAL DE EVALUACIÓN Y ACREDITACIÓN DEL SISTEMA EDUCATIVO NACIONAL	31,508,000.00	14,489,718.12	17,018,281.88
CONSEJO NACIONAL DE PLANIFICACIÓN ECONÓMICA SOCIAL	999,000.00	227,013.00	771,987.00
CONSEJO NACIONAL DEL DEPORTE, LA EDUCACIÓN FÍSICA Y LA RECREACIÓN FISICA	667,075,015.00	266,589,049.39	400,485,965.61
DIRECCION GENERAL DE INGRESOS	670,222,000.00	343,610,157.49	326,611,842.51
DIRECCION GENERAL DE SERVICIOS ADUANEROS	668,098,000.00	298,611,112.00	369,486,888.00
FONDO DE DESARROLLO PESQUERO	23,842,000.00	10,135,411.59	13,706,588.41
FONDO DE INVERSION SOCIAL DE EMERGENCIA	413,545,624.00	204,984,189.00	208,561,435.00
FONDO DE MANTENIMIENTO VIAL	1,820,408,000.00	1,034,652,259.28	785,755,740.72
CINEMATECA NACIONAL	19,596,159.00	11,115,876.00	8,480,283.00
INSTITUTO CONTRA EL ALCOHOLISMO Y LA DROGADICCION	4,414,000.00	1,793,656.17	2,620,343.83
INSTITUTO DE LA VIVIENDA URBANA Y RURAL	1,617,131,475.00	869,137,774.63	747,993,700.37
INSTITUTO NACIONAL DE INFORMACION DE DESARROLLO	100,943,928.00	45,672,017.99	55,271,910.01
INSTITUTO NACIONAL DE PROMOCIÓN DE LA COMPETENCIA	25,062,000.00	10,342,655.71	14,719,344.29
INSTITUTO NACIONAL FORESTAL	200,511,000.00	81,685,132.29	118,825,867.71
INSTITUTO NACIONAL TÉCNICO Y TECNOLÓGICO	40,457,564.35	457,564.35	40,000,000.00
INSTITUTO NICARAGUENSE DE CULTURA	117,811,000.00	45,811,168.93	71,999,831.07
INSTITUTO NICARAGÜENSE DE DEPORTES	844,955,000.00	119,714,287.05	725,240,712.95
INSTITUTO NICARAGUENSE DE ESTUDIOS TERRITORIALES	293,642,218.78	148,986,255.92	144,655,962.86
INSTITUTO NICARAGUENSE DE FOMENTO MUNICIPAL	101,365,996.00	46,597,273.82	54,768,722.18
INSTITUTO NICARAGUENSE DE LA PESCA Y ACUICULTURA	65,637,000.00	35,384,886.75	30,252,113.25
INSTITUTO DE PROTECCIÓN Y SANIDAD AGROPECUARIA	508,669,000.00	217,801,767.18	290,867,232.82
INSTITUTO NICARAGUENSE DE TURISMO	112,099,000.00	47,469,935.00	64,629,065.00
LA GACETA	11,642,000.00	5,077,915.70	6,564,084.30
RADIO NICARAGUA	22,883,907.00	10,624,117.25	12,259,789.75
SISTEMA NACIONAL PARA LA PREVENCION, MITIGACION Y ATENCION DE DESASTRES	107,023,000.00	20,002,812.33	87,020,187.67
TEATRO NACIONAL RUBÉN DARÍO	52,237,000.00	14,309,241.28	37,927,758.72
TRIBUNAL ADUANERO Y TRIBUTARIO ADMINISTRATIVO	33,427,665.00	16,092,811.50	17,334,853.50
UNIDAD DE ANALISIS FINANCIERO	54,909,000.00	25,465,955.07	29,443,044.93

Cuadro No. 8

Gobierno de la República de Nicaragua

Ministerio de Hacienda y Crédito Público

Fecha : 1/7/2024
Hora : 11:44:21

GASTOS TOTALES POR ASIGNACIONES Y SUBVENCIONES POR PROGRAMA

Ejercicio Presupuestario : 2024

Mes Inicial : Enero **Mes Final** : Junio

Moneda : CÓRDOBA

Descripción	Presupuesto Actualizado	Devengado Acumulado	Saldo por Devengar
	A	B	(A - B)
UNIDAD ADMINISTRADORA DE BIENES INCAUTADOS, DECOMISADOS O ABANDONADOS	13,064,000.00	5,867,770.52	7,196,229.48
COMISION NACIONAL DE REGISTRO Y CONTROL DE SUSTANCIAS TOXICAS	33,615,000.00	14,869,781.00	18,745,219.00
MINISTERIO PÚBLICO	358,664,000.00	174,450,695.78	184,213,304.22
PROCURADURÍA PARA LA DEFENSA DE LOS DERECHOS HUMANOS	70,530,000.00	29,172,629.00	41,357,371.00
GOBIERNO REGIONAL AUTÓNOMO COSTA CARIBE NORTE	249,232,000.00	136,177,926.93	113,054,073.07
GOBIERNO REGIONAL AUTÓNOMO COSTA CARIBE SUR	209,486,000.00	96,742,719.12	112,743,280.88
CORREOS DE NICARAGUA	26,548,000.00	13,273,999.00	13,274,001.00
EMPRESA NACIONAL DE TRANSMISION ELÉCTRICA	646,360,000.00	446,319,724.39	200,040,275.61
EMPRESA NICARAGUENSE DE ACUEDUCTOS Y ALCANTARILLADOS SANITARIOS	2,120,965,000.00	259,030,416.21	1,861,934,583.79
EMPRESA PORTUARIA NACIONAL	417,880,000.00	11,941,891.70	405,938,108.30
PROGRAMA USURA CERO	171,138,000.00	82,779,825.82	88,358,174.18
ORDENAMIENTO DE LA PROPIEDAD	189,285,487.00	83,785,387.32	105,500,099.68
FONDO DE PREINVERSION	86,700,000.00	29,708,429.25	56,991,570.75
TRANSF. A LAS ALCALDÍAS Y COMUNID. INDÍGENAS POR RECAUD. DE APROVECHAM. Y SERVICIO FORESTAL	10,576,000.00	7,377,682.31	3,198,317.69
TRANSF. A LAS ALCALDÍAS POR RECAUDACIONES DE EXPLORACIÓN Y EXPLOTACIÓN MINERA	374,309,000.00	152,587,489.96	221,721,510.04
TRANSF. A LAS ALCALDIAS Y COMUNIDADES INDIGENAS POR RECAUDACION DE PESCA Y ACUICULTURA	37,761,000.00	10,281,000.51	27,479,999.49
TRANSF. A LAS ALCALDÍAS POR RECAUDACIÓN DEL IMPUESTO SELECTIVO DE CONSUMO (ISC-IMI)	114,166,000.00	35,151,847.76	79,014,152.24
TRANSFERENCIA MUNICIPAL	10,356,832,595.00	5,733,500,209.00	4,623,332,386.00
ALCALDIA DE MANAGUA	415,782,000.00	0.00	415,782,000.00
ALCALDIA MUNICIPAL DE MATAGALPA	500,000.00	300,000.00	200,000.00
GOBIERNO TERRITORIAL INDIGENA DEL ALTO WANGKI Y BOCAY	11,659,000.00	5,906,250.00	5,752,750.00
GOBIERNO TERRITORIAL AWALTARA LUHPIA NANI TASBAYA	3,445,000.00	861,258.00	2,583,742.00
GOBIERNO TERRITORIAL RAMA - KRIOL	3,445,000.00	1,722,500.00	1,722,500.00
GOBIERNO TERRITORIAL WANKI MAYA RIO COCO ABAJO	2,385,000.00	1,192,500.00	1,192,500.00
GOBIERNO TERRITORIAL TWAHKA	2,517,000.00	1,258,500.00	1,258,500.00
GOBIERNO TERRITORIAL WANGKI LI AUBRA	2,517,000.00	1,258,500.00	1,258,500.00
GOBIERNO TERRITORIAL PRINZU AUHYA UN	2,517,000.00	884,000.00	1,633,000.00
GOBIERNO TERRITORIAL MAYANGNA SAUNI AS	3,180,000.00	1,116,750.00	2,063,250.00
GOBIERNO TERRITORIAL INDIGENA SAUNI BAS (SIKILTA)	1,987,000.00	993,500.00	993,500.00
GOBIERNO TERRITORIAL INDIGENA AMASAU (AWASTIGNI)	1,856,000.00	651,950.00	1,204,050.00
GOBIERNO TERRITORIAL INDIGENA TWI-TASBA RAYA	2,517,000.00	884,000.00	1,633,000.00
GOBIERNO TERRITORIAL INDIGENA LILAMNI	2,782,000.00	1,391,000.00	1,391,000.00
GOBIERNO TERRITORIAL INDIGENA PRINZU AWALA	2,517,000.00	884,000.00	1,633,000.00

Cuadro No. 8

Gobierno de la República de Nicaragua

Ministerio de Hacienda y Crédito Público

Fecha : 1/7/2024
Hora : 11:44:21

GASTOS TOTALES POR ASIGNACIONES Y SUBVENCIONES POR PROGRAMA

Ejercicio Presupuestario : 2024

Mes Inicial : Enero **Mes Final** : Junio

Moneda : CÓRDOBA

Descripción	Presupuesto Actualizado	Devengado Acumulado	Saldo por Devengar
	A	B	(A - B)
GOBIERNO TERRITORIAL INDIGENA CUENCA DE LAGUNA DE PERLAS	3,180,000.00	2,233,500.00	946,500.00
GOBIERNO TERRITORIAL INDIGENA TAWIRA	2,120,000.00	1,060,000.00	1,060,000.00
GOBIERNO DE LA NACION SUMU MAYANGNA	3,975,000.00	2,636,800.00	1,338,200.00
GOBIERNO TERRITORIAL INDIGENA Y AFRODESCENDIENTE KARATA	2,782,000.00	1,391,000.00	1,391,000.00
GOBIERNO TERRITORIAL INDIGENA TWI WAUPASA	2,253,000.00	1,126,500.00	1,126,500.00
GOBIERNO TERRITORIAL INDIGENA TASBA PRI MATRIZ INDIGENA	2,782,000.00	977,000.00	1,805,000.00
GOBIERNO TERRITORIAL INDIGENA YAHBRA TWI	1,987,000.00	993,500.00	993,500.00
GOBIERNO TERRITORIAL TASBA PAUNI	1,589,000.00	810,000.00	779,000.00
GOBIERNO COMUNAL CREOL-BLUEFIELDS	1,589,000.00	1,589,000.00	0.00
GOBIERNO TERRITORIAL SAUNI ARUNGKA (MATUMBAK)	2,650,000.00	1,325,000.00	1,325,000.00
GOBIERNO COMUNAL WANGKI AWALA KUPIA	1,324,000.00	465,000.00	859,000.00
UNIVERSIDADES Y CENTROS DE EDUCACION TECNICA SUPERIOR	8,028,282,900.00	3,768,183,063.50	4,260,099,836.50
UNIVERSIDADES (ENERGIA ELÉCTRICA, AGUA Y TELEFONIA NACIONAL	381,311,000.00	166,199,324.35	215,111,675.65
COMISIONES BANCARIAS	25,454,356.00	6,351,234.72	19,103,121.28
FONDO DE VIGILANCIA Y SUPERVISIÓN MINERA	85,046,000.00	34,976,265.67	50,069,734.33
FONDO DE DESARROLLO Y PROMOCIÓN MINERA	127,599,000.00	52,464,398.51	75,134,601.49
APORTES Y CONTRIBUCIONES A ORGANISMOS INTERNACIONALES	262,101,631.00	23,708,374.36	238,393,256.64
PENSIONES VITALICIAS A EXPRESIDENTES Y EXVICEPRESIDENTES	12,703,005.00	5,826,357.20	6,876,647.80
COOPERATIVAS DE TRANSPORTE URBANO COLECTIVO DEL MUNICIPIO DE MANAGUA Y MUNICIPIO DE CIUDAD SANDINO	453,537,508.00	261,016,195.30	192,521,312.70
SUBSIDIO AL CONSUMO DE ENERGÍA, AGUA Y TELEFONÍA PARA JUBILADOS	297,965,032.00	96,158,697.23	201,806,334.77
FONDO PARA ADQUISICIÓN DE VIVIENDAS DE INTERÉS SOCIAL	36,620,000.00	0.00	36,620,000.00
MUSEO ARCHIVO RUBÉN DARÍO	1,453,536.00	726,768.00	726,768.00
ACADEMIA DE GEOGRAFÍA E HISTORIA DE NICARAGUA	2,571,150.00	1,285,572.00	1,285,578.00
FORO NICARAGUENSE DE CULTURA	2,053,883.00	1,384,630.00	669,253.00
ASOCIACIÓN CIENTÍFICA CULTURAL ZOOLÓGICO THOMAS BELT	3,260,450.00	1,400,000.00	1,860,450.00
BENEMERITO CUERPO DE BOMBEROS DE MANAGUA	5,677,875.00	2,694,218.65	2,983,656.35
ASOCIACION CIVIL DE CUERPO DE BOMBEROS VOLUNTARIOS DE NICARAGUA	2,551,637.00	1,200,000.00	1,351,637.00
TRANSFERENCIAS A LAS ASOCIACIONES DE BOMBERO VOLUNTARIOS POR LEY No. 837	10,000,000.00	3,188,731.91	6,811,268.09
ASOCIACIÓN NICARAGUA JOVEN	2,840,073.00	1,500,000.00	1,340,073.00
FUNDACIÓN LA VERDE SONRISA	3,791,684.00	1,895,838.00	1,895,846.00
MOVIMIENTO INFANTIL LUIS ALFONSO VELASQUEZ FLORES	563,245.00	281,622.00	281,623.00
CONSEJO NACIONAL DEL CAFÉ	7,350,000.00	3,531,537.00	3,818,463.00

Cuadro No. 8

Gobierno de la República de Nicaragua

Ministerio de Hacienda y Crédito Público

Fecha : 1/7/2024
Hora : 11:44:21

GASTOS TOTALES POR ASIGNACIONES Y SUBVENCIONES POR PROGRAMA

Ejercicio Presupuestario : 2024

Mes Inicial : Enero **Mes Final** : Junio

Moneda : CÓRDOBA

Descripción	Presupuesto Actualizado	Devengado Acumulado	Saldo por Devengar
	A	B	(A - B)
SUBVENCIONES A CENTROS RELIGIOSOS, CULTURALES, DEPORTIVOS Y ORGANIZACIONES SIN FINES DE LUCRO	31,600,000.00	16,258,333.00	15,341,667.00
PARLAMENTO CENTROAMERICANO	77,657,715.00	38,479,644.24	39,178,070.76
SECRETARÍA DE INTEGRACIÓN ECONÓMICA CENTROAMERICANA	18,400,000.00	18,312,150.00	87,850.00
CORTE CENTROAMERICANA DE JUSTICIA	26,530,835.00	0.00	26,530,835.00
APORTE ESTATAL - INSS	2,242,800,000.00	1,054,242,130.98	1,188,557,869.02
PENSIONES ESPECIALES - INSS	108,500,000.00	58,370,060.27	50,129,939.73
IRTRAMMA – SUBSIDIO DE TRANSPORTE A NIVEL NACIONAL	812,491,000.00	552,851,580.00	259,639,420.00
Empresa Administradora de Aeropuertos Nacionales e Internacionales	474,603,000.00	0.00	474,603,000.00
Empresa Nacional de Exploración y Explotación de Hidrocarburos (ENIH)	14,565,000.00	6,704,447.75	7,860,552.25
PROGRAMA ADELANTE	96,306,000.00	42,068,944.00	54,237,056.00
ASOCIACIÓN INSTITUTO NACIONAL PARA LA PROMOCIÓN Y DEFENSA DE LOS DERECHOS DE LOS CONSUMIDORES (INDEC)	1,788,530.00	894,264.00	894,266.00
ALCALDIA MUNICIPAL DE LEON	14,300,000.00	6,700,000.00	7,600,000.00
PARQUE ZOOLÓGICO NACIONAL	21,711,488.00	7,597,819.08	14,113,668.92
VENTANILLA ÚNICA DE COMERCIO EXTERIOR DE NICARAGUA	72,679,000.00	30,600,000.00	42,079,000.00
Total	**38,477,043,467.13**	**17,618,990,103.37**	**20,858,053,363.76**

Cuadro No. 8 - A

Gobierno de la República de Nicaragua

Fecha : 1/7/2024
Hora : 14:43:25

Ministerio de Hacienda y Crédito Público

SUBVENCIONES A ORGANIZACIONES SIN FINES DE LUCRO, CENTROS CULTURALES Y DEPORTIVOS

Ejercicio Presupuestario : 2024

Mes Inicial : Enero **Mes Final** : Junio

Moneda : CÓRDOBA

Descripción	Presupuesto Actualizado	Devengado Acumulado	Saldo por Devengar
	A	B	(A - B)
SUBVENCIONES A ORGANIZACIONES SIN FINES DE LUCRO, CENTROS CULTURALES Y DEPORTIVOS	**31,600,000.00**	**16,258,333.00**	**15,341,667.00**
Asignación especial para la promoción del arte y la cultura	6,300,000.00	5,900,000.00	400,000.00
Asociación Amigos del Museo Gregorio Aguilar Barea (Amigos del Museo AMUGAB)	500,000.00	300,000.00	200,000.00
Asociación Comisión Nicaragüense de Ayuda al Niño con Cáncer y Leucemia (CONANCA)	1,400,000.00	700,000.00	700,000.00
Asociación de Ancianos Desprotegidos Divino Niño de Jesús	300,000.00	200,000.00	100,000.00
Asociación de Comunicación y Movilización Social Los Cumiches (Asociación Los Cumiches)	200,000.00	100,000.00	100,000.00
Asociación de Educación Popular Carlos Fonseca Amador (AEPCFA)	1,200,000.00	600,000.00	600,000.00
Asociación de Iglesias Estableciendo el Reino de Jesucristo (ETRJ)	250,000.00	75,000.00	175,000.00
Asociación de Municipios de la Regiones Autónomas de la Costa Atlántica de Nicaragua (AMURACAN)	1,500,000.00	1,300,000.00	200,000.00
Asociación de Municipios de Nicaragua (AMUNIC)	1,000,000.00	250,000.00	750,000.00
Asociación de Padres de Niños y Jóvenes Diabéticos de Nicaragua	600,000.00	200,000.00	400,000.00
Asociación de Sordociegos de Nicaragua (ASCN)	250,000.00	125,000.00	125,000.00
Asociación Instituto Nicaragüense de Capacitación y Estudios Juveniles (INCEJU)	300,000.00	150,000.00	150,000.00
Asociación Instituto Nicaragüense de Mujeres No Videntes (INMUN)	250,000.00	0.00	250,000.00
Asociación Nacional de Sordos de Nicaragua (ANSNIC)	350,000.00	0.00	350,000.00
Asociación Nicaragüense de Alcaldes Democráticos (ANAD)	600,000.00	0.00	600,000.00
Asociación Organización de Ciegos de Matagalpa Luis Brayle (OCM)	200,000.00	100,000.00	100,000.00
Asociación para el Desarrollo Humanístico y Social Casa Abierta (CASAABIERTA)	200,000.00	0.00	200,000.00
Asociación Psicoballet Nicaragua (Psicoballet Nicaragua)	200,000.00	100,000.00	100,000.00
Asociación Quincho Barrilete	1,000,000.00	333,333.00	666,667.00
Asociación Taurina de Chontales (Toros de Chontales)	400,000.00	0.00	400,000.00
Centro de Formación Educativo Cultural para Personas Ciegas (C.F.E.C.)	300,000.00	150,000.00	150,000.00
Coordinadora Evangélica Iglesia y Sociedad (CEPRES)	100,000.00	50,000.00	50,000.00
Federación de Cuerpo de Bomberos de Nicaragua	2,250,000.00	0.00	2,250,000.00
Federación de Mujeres con Capacidades Diferentes (FEMUCADI)	200,000.00	100,000.00	100,000.00
Federación Nicaragüense de Asociaciones de Personas con Discapacidad (FECONORI)	800,000.00	400,000.00	400,000.00
Federación Nicaragüense de Karate - Do (FENIKA-DO)	800,000.00	800,000.00	0.00
Fundación de Lupus Eritematoso Sistémico de Nicaragua (FLESNIC)	350,000.00	175,000.00	175,000.00
Fundación de Padres con Hijos de Espina Bífida (FUNDAPHEB)	300,000.00	100,000.00	200,000.00

Cuadro No. 8 - A

Gobierno de la República de Nicaragua

Fecha : 1/7/2024
Hora : 14:43:25

Ministerio de Hacienda y Crédito Público

SUBVENCIONES A ORGANIZACIONES SIN FINES DE LUCRO, CENTROS CULTURALES Y DEPORTIVOS

Ejercicio Presupuestario : 2024

Mes Inicial : Enero **Mes Final** : Junio

Moneda : CÓRDOBA

Descripción	Presupuesto Actualizado	Devengado Acumulado	Saldo por Devengar
	A	B	(A - B)
Fundación Oftalmológica Nicaragüense para la Prevención de la Ceguera (FONIPRECE)	200,000.00	50,000.00	150,000.00
Fundación para el Salón de la Fama del Deporte Nicaragüense (Salón de la Fama)	600,000.00	600,000.00	0.00
Fundación pro ayuda a niños y niñas con capacidades diferentes (SIELO)	300,000.00	150,000.00	150,000.00
Fundación Provincia Eudista Minuto de Dios (PEMD)	900,000.00	450,000.00	450,000.00
Fundación Rodrigo Enrique José Campbell Álvarez (Fundación Rodrigo Campbell Álvarez)	1,000,000.00	350,000.00	650,000.00
Organización de Revolucionarios Deshabilitados Revolucionario “Ernesto Che Guevara” (ORD)	800,000.00	350,000.00	450,000.00
Organización de Ciegos de Nicaragua Maricela Toledo Ascencio (OCN-MTA)	200,000.00	100,000.00	100,000.00
Asociación Feria de la Tierra	1,400,000.00	300,000.00	1,100,000.00
Asociación Liga del Saber	1,300,000.00	1,300,000.00	0.00
Bluefields Indian & Caribbean University (BICU).	300,000.00	0.00	300,000.00
Asociación Instituto de Estudios Superiores del Sindicalismo de Centro América y el Caribe (IESSCA)	850,000.00	400,000.00	450,000.00
Fundación Salvador Pérez Gutiérrez (FUSAPEGU)	250,000.00	0.00	250,000.00
Asociación Civil Bomberos Unidos Sin Fronteras	200,000.00	0.00	200,000.00
Asociación Bloque de Apoyo a la Unidad Nicaraguense (BAUNIC)	250,000.00	0.00	250,000.00
Asociación Tierra de Niños Nicaragua (TNN)	300,000.00	0.00	300,000.00
Club de Ancianos Santa Lucia	250,000.00	0.00	250,000.00
Fundación Alzheimer de Nicaragua (FADEN)	150,000.00	0.00	150,000.00
Hogar San Antonio Masaya	250,000.00	0.00	250,000.00
Total	**31,600,000.00**	**16,258,333.00**	**15,341,667.00**

Cuadro No. 9

Gobierno de la República de Nicaragua

Ministerio de Hacienda y Crédito Público

Fecha : 1/7/2024
Hora : 09:35:33

CLASIFICACION INSTITUCIONAL ECONOMICO

Ejercicio Presupuestario : 2024

Mes Inicial : Enero **Mes Final** : Junio

Moneda : CÓRDOBA

Descripción	Presupuesto Actualizado	Devengado Acumulado	Saldo por Devengar
	A	B	(A - B)
Gasto Corriente	**92,410,602,134.64**	**43,078,458,439.81**	**49,332,143,694.83**
Asamblea Nacional	801,973,636.36	400,490,037.21	401,483,599.15
Corte Suprema de Justicia	3,755,189,000.00	1,493,888,657.68	2,261,300,342.32
Consejo Supremo Electoral	834,270,000.00	592,808,081.15	241,461,918.85
Contraloría General de la República	281,204,704.00	131,028,271.60	150,176,432.40
Presidencia de la República	497,404,155.54	198,998,032.43	298,406,123.11
Ministerio del Interior	1,594,474,924.00	758,108,639.15	836,366,284.85
Ministerio de Relaciones Exteriores	969,979,705.00	349,304,036.92	620,675,668.08
Ministerio de Defensa	35,047,000.00	17,122,170.63	17,924,829.37
Ministerio de Hacienda y Crédito Público	2,071,018,835.00	747,717,404.91	1,323,301,430.09
Ministerio de Fomento, Industria y Comercio	239,951,012.00	106,513,247.54	133,437,764.46
Ministerio de Educación	15,813,467,208.00	7,278,210,003.12	8,535,257,204.88
Ministerio Agropecuario	586,010,166.00	252,351,944.81	333,658,221.19
Ministerio de Transporte e Infraestructura	501,878,335.20	242,128,827.32	259,749,507.88
Ministerio de Salud	18,738,606,667.00	9,478,159,444.96	9,260,447,222.04
Ministerio del Trabajo	137,864,000.00	68,046,930.02	69,817,069.98
Ministerio del Ambiente y de los Recursos Naturales	268,484,873.59	116,793,153.12	151,691,720.47
Ministerio de la Familia, Adolescencia y Niñez	576,043,082.73	253,336,210.80	322,706,871.93
Ministerio de Energía y Minas	148,106,000.00	64,725,035.04	83,380,964.96
Ministerio de Economía Familiar, Comunitaria, Cooperativa y Asociativa	593,756,382.64	265,335,424.72	328,420,957.92
Ministerio de la Mujer	40,608,344.00	20,456,288.93	20,152,055.07
Ministerio de la Juventud	145,378,000.00	68,148,990.10	77,229,009.90
Procuraduría General de la República	418,547,000.00	197,343,551.68	221,203,448.32
Policía Nacional	4,287,106,966.53	2,227,996,638.63	2,059,110,327.90
Ejército de Nicaragua	3,808,076,000.00	1,996,645,041.76	1,811,430,958.24
Asignaciones y Subvenciones	21,345,811,137.05	9,974,158,458.16	11,371,652,678.89
Servicio de la Deuda Pública	12,829,460,000.00	5,778,643,917.42	7,050,816,082.58
Imprevistos	1,090,885,000.00	0.00	1,090,885,000.00

Cuadro No. 9

Gobierno de la República de Nicaragua

Ministerio de Hacienda y Crédito Público

CLASIFICACION INSTITUCIONAL ECONOMICO

Fecha : 1/7/2024
Hora : 09:35:33

Ejercicio Presupuestario : 2024

Mes Inicial : Enero **Mes Final** : Junio

Moneda : CÓRDOBA

Descripción	Presupuesto Actualizado	Devengado Acumulado	Saldo por Devengar
	A	B	(A - B)
Gasto de Capital	**41,647,038,256.77**	**16,861,685,231.90**	**24,785,353,024.87**
Asamblea Nacional	8,667,363.64	1,689,714.68	6,977,648.96
Corte Suprema de Justicia	197,000,000.00	1,997,243.03	195,002,756.97
Consejo Supremo Electoral	12,300,000.00	12,292,221.11	7,778.89
Contraloría General de la República	2,500,000.00	0.00	2,500,000.00
Presidencia de la República	7,973,088.00	5,447,049.79	2,526,038.21
Ministerio del Interior	200,000,000.00	19,581,741.33	180,418,258.67
Ministerio de Relaciones Exteriores	7,655,295.00	592,597.88	7,062,697.12
Ministerio de Defensa	700,000.00	0.00	700,000.00
Ministerio de Hacienda y Crédito Público	3,048,726,880.00	351,319,994.98	2,697,406,885.02
Ministerio de Educación	1,416,814,472.19	488,566,935.11	928,247,537.08
Ministerio de Transporte e Infraestructura	13,449,382,239.00	7,408,385,070.54	6,040,997,168.46
Ministerio de Salud	4,651,328,371.36	594,794,488.89	4,056,533,882.47
Ministerio del Trabajo	18,895,000.00	879,759.49	18,015,240.51
Ministerio del Ambiente y de los Recursos Naturales	13,436,352.50	168,768.00	13,267,584.50
Ministerio de Energía y Minas	916,986,000.00	22,230,672.37	894,755,327.63
Ministerio de Economía Familiar, Comunitaria, Cooperativa y Asociativa	122,758,861.00	76,130,015.57	46,628,845.43
Ministerio de la Mujer	429,602.00	151,318.01	278,283.99
Policía Nacional	351,553,402.00	218,333,995.91	133,219,406.09
Ejército de Nicaragua	28,584,000.00	14,292,000.00	14,292,000.00
Asignaciones y Subvenciones	17,131,232,330.08	7,644,831,645.21	9,486,400,684.87
Imprevistos	60,115,000.00	0.00	60,115,000.00
Aplicaciones Financieras	**22,507,619,000.00**	**9,303,321,606.65**	**13,204,297,393.35**
Servicio de la Deuda Pública	22,507,619,000.00	9,303,321,606.65	13,204,297,393.35
Total	**156,565,259,391.41**	**69,243,465,278.36**	**87,321,794,113.05**

Cuadro No. 10

Gobierno de la República de Nicaragua

Ministerio de Hacienda y Crédito Público

Fecha : 1/7/2024
Hora : 11:46:09

ASIGNACIONES Y SUBVENCIONES POR TIPO DE GASTO

Ejercicio Presupuestario : 2024

Mes Inicial : Enero **Mes Final** : Junio

Moneda : CÓRDOBA

Descripción	Presupuesto Actualizado	Devengado Acumulado	Saldo por Devengar
	A	B	(A - B)
Gasto Corriente	**21,345,811,137.05**	**9,974,158,458.16**	**11,371,652,678.89**
Asignaciones y Subvenciones	**21,345,811,137.05**	**9,974,158,458.16**	**11,371,652,678.89**
AUTORIDAD NACIONAL DEL AGUA	57,924,000.00	26,247,729.32	31,676,270.68
AUTORIDAD DE EL GRAN CANAL INTEROCEÁNICO DE NICARAGUA	8,634,000.00	4,247,715.43	4,386,284.57
COMISIÓN DE APELACIÓN DEL SERVICIO CIVIL	10,854,300.00	5,092,462.28	5,761,837.72
COMISION NACIONAL DE DEMARCACIÓN Y TITULACIÓN	15,655,000.00	7,171,477.86	8,483,522.14
COMISIÓN NACIONAL DE MICROFINANZAS	7,070,000.00	3,217,697.75	3,852,302.25
CONSEJO NACIONAL CONTRA EL CRIMEN ORGANIZADO	5,975,000.00	2,187,370.64	3,787,629.36
CONSEJO NACIONAL DE EVALUACIÓN Y ACREDITACIÓN DEL SISTEMA EDUCATIVO NACIONAL	31,508,000.00	14,489,718.12	17,018,281.88
CONSEJO NACIONAL DE PLANIFICACIÓN ECONÓMICA SOCIAL	999,000.00	227,013.00	771,987.00
CONSEJO NACIONAL DEL DEPORTE, LA EDUCACIÓN FÍSICA Y LA RECREACIÓN FISICA	470,339,585.00	199,024,334.32	271,315,250.68
DIRECCION GENERAL DE INGRESOS	634,312,000.00	307,700,157.49	326,611,842.51
DIRECCION GENERAL DE SERVICIOS ADUANEROS	658,098,000.00	296,663,550.00	361,434,450.00
FONDO DE DESARROLLO PESQUERO	23,842,000.00	10,135,411.59	13,706,588.41
FONDO DE INVERSION SOCIAL DE EMERGENCIA	157,336,624.00	74,438,013.28	82,898,610.72
FONDO DE MANTENIMIENTO VIAL	1,815,408,000.00	1,033,402,264.28	782,005,735.72
CINEMATECA NACIONAL	19,596,159.00	11,115,876.00	8,480,283.00
INSTITUTO CONTRA EL ALCOHOLISMO Y LA DROGADICCION	4,414,000.00	1,793,656.17	2,620,343.83
INSTITUTO DE LA VIVIENDA URBANA Y RURAL	116,844,000.00	55,937,907.02	60,906,092.98
INSTITUTO NACIONAL DE INFORMACION DE DESARROLLO	100,943,928.00	45,672,017.99	55,271,910.01
INSTITUTO NACIONAL DE PROMOCIÓN DE LA COMPETENCIA	25,062,000.00	10,342,655.71	14,719,344.29
INSTITUTO NACIONAL FORESTAL	180,777,000.00	81,635,132.29	99,141,867.71
INSTITUTO NACIONAL TÉCNICO Y TECNOLÓGICO	6,665.27	6,665.27	0.00
INSTITUTO NICARAGUENSE DE CULTURA	99,711,000.00	38,571,168.93	61,139,831.07
INSTITUTO NICARAGÜENSE DE DEPORTES	30,956,000.00	16,105,789.46	14,850,210.54
INSTITUTO NICARAGUENSE DE ESTUDIOS TERRITORIALES	280,880,653.78	147,951,883.89	132,928,769.89
INSTITUTO NICARAGUENSE DE FOMENTO MUNICIPAL	101,365,996.00	46,597,273.82	54,768,722.18
INSTITUTO NICARAGUENSE DE LA PESCA Y ACUICULTURA	65,637,000.00	35,384,886.75	30,252,113.25
INSTITUTO DE PROTECCIÓN Y SANIDAD AGROPECUARIA	508,669,000.00	217,801,767.18	290,867,232.82
INSTITUTO NICARAGUENSE DE TURISMO	112,099,000.00	47,469,935.00	64,629,065.00
LA GACETA	11,306,000.00	4,741,915.70	6,564,084.30
RADIO NICARAGUA	22,883,907.00	10,624,117.25	12,259,789.75
SISTEMA NACIONAL PARA LA PREVENCION, MITIGACION Y ATENCION DE DESASTRES	106,993,000.00	19,987,812.33	87,005,187.67
TEATRO NACIONAL RUBÉN DARÍO	33,237,000.00	14,281,523.99	18,955,476.01
TRIBUNAL ADUANERO Y TRIBUTARIO ADMINISTRATIVO	31,763,000.00	15,238,811.50	16,524,188.50
UNIDAD DE ANALISIS FINANCIERO	54,909,000.00	25,465,955.07	29,443,044.93

Cuadro No. 10

Gobierno de la República de Nicaragua

Ministerio de Hacienda y Crédito Público

ASIGNACIONES Y SUBVENCIONES POR TIPO DE GASTO

Fecha : 1/7/2024
Hora : 11:46:09

Ejercicio Presupuestario : 2024

Mes Inicial : Enero **Mes Final** : Junio

Moneda : CÓRDOBA

Descripción	Presupuesto Actualizado	Devengado Acumulado	Saldo por Devengar
	A	B	(A - B)
UNIDAD ADMINISTRADORA DE BIENES INCAUTADOS, DECOMISADOS O ABANDONADOS	13,064,000.00	5,867,770.52	7,196,229.48
COMISION NACIONAL DE REGISTRO Y CONTROL DE SUSTANCIAS TOXICAS	33,615,000.00	14,869,781.00	18,745,219.00
MINISTERIO PÚBLICO	358,664,000.00	174,450,695.78	184,213,304.22
PROCURADURÍA PARA LA DEFENSA DE LOS DERECHOS HUMANOS	70,530,000.00	29,172,629.00	41,357,371.00
GOBIERNO REGIONAL AUTÓNOMO COSTA CARIBE NORTE	191,232,000.00	105,477,926.93	85,754,073.07
GOBIERNO REGIONAL AUTÓNOMO COSTA CARIBE SUR	180,986,000.00	82,042,719.12	98,943,280.88
CORREOS DE NICARAGUA	26,548,000.00	13,273,999.00	13,274,001.00
EMPRESA NACIONAL DE TRANSMISION ELÉCTRICA	1,307,000.00	0.00	1,307,000.00
EMPRESA NICARAGUENSE DE ACUEDUCTOS Y ALCANTARILLADOS SANITARIOS	40,000,000.00	20,000,000.00	20,000,000.00
PROGRAMA USURA CERO	171,138,000.00	82,779,825.82	88,358,174.18
ORDENAMIENTO DE LA PROPIEDAD	183,929,047.00	79,843,873.71	104,085,173.29
TRANSF. A LAS ALCALDÍAS Y COMUNID. INDÍGENAS POR RECAUD. DE APROVECHAM. Y SERVICIO FORESTAL	10,576,000.00	7,377,682.31	3,198,317.69
TRANSF. A LAS ALCALDÍAS POR RECAUDACIONES DE EXPLORACIÓN Y EXPLOTACIÓN MINERA	374,309,000.00	152,587,489.96	221,721,510.04
TRANSF. A LAS ALCALDIAS Y COMUNIDADES INDIGENAS POR RECAUDACION DE PESCA Y ACUICULTURA	37,761,000.00	10,281,000.51	27,479,999.49
TRANSF. A LAS ALCALDÍAS POR RECAUDACIÓN DEL IMPUESTO SELECTIVO DE CONSUMO (ISC-IMI)	114,166,000.00	35,151,847.76	79,014,152.24
TRANSFERENCIA MUNICIPAL	1,193,508,315.00	599,790,878.00	593,717,437.00
ALCALDIA MUNICIPAL DE MATAGALPA	500,000.00	300,000.00	200,000.00
GOBIERNO TERRITORIAL INDIGENA DEL ALTO WANGKI Y BOCAY	6,941,000.00	3,347,250.00	3,593,750.00
GOBIERNO TERRITORIAL AWALTARA LUHPIA NANI TASBAYA	2,051,000.00	512,758.00	1,538,242.00
GOBIERNO TERRITORIAL RAMA - KRIOL	2,051,000.00	1,025,500.00	1,025,500.00
GOBIERNO TERRITORIAL WANKI MAYA RIO COCO ABAJO	1,420,000.00	710,000.00	710,000.00
GOBIERNO TERRITORIAL TWAHKA	1,498,000.00	749,000.00	749,000.00
GOBIERNO TERRITORIAL WANGKI LI AUBRA	1,498,000.00	749,000.00	749,000.00
GOBIERNO TERRITORIAL PRINZU AUHYA UN	1,498,000.00	374,500.00	1,123,500.00
GOBIERNO TERRITORIAL MAYANGNA SAUNI AS	1,893,000.00	473,250.00	1,419,750.00
GOBIERNO TERRITORIAL INDIGENA SAUNI BAS (SIKILTA)	1,183,000.00	591,500.00	591,500.00
GOBIERNO TERRITORIAL INDIGENA AMASAU (AWASTIGNI)	1,105,000.00	276,450.00	828,550.00
GOBIERNO TERRITORIAL INDIGENA TWI-TASBA RAYA	1,498,000.00	374,500.00	1,123,500.00
GOBIERNO TERRITORIAL INDIGENA LILAMNI	1,656,000.00	828,000.00	828,000.00
GOBIERNO TERRITORIAL INDIGENA PRINZU AWALA	1,498,000.00	374,500.00	1,123,500.00
GOBIERNO TERRITORIAL INDIGENA CUENCA DE LAGUNA DE PERLAS	1,893,000.00	946,500.00	946,500.00
GOBIERNO TERRITORIAL INDIGENA TAWIRA	1,262,000.00	631,000.00	631,000.00
GOBIERNO DE LA NACION SUMU MAYANGNA	2,366,000.00	1,027,800.00	1,338,200.00
GOBIERNO TERRITORIAL INDIGENA Y AFRODESCENDIENTE KARATA	1,656,000.00	828,000.00	828,000.00
GOBIERNO TERRITORIAL INDIGENA TWI WAUPASA	1,341,000.00	670,500.00	670,500.00
GOBIERNO TERRITORIAL INDIGENA TASBA PRI MATRIZ INDIGENA	1,656,000.00	414,000.00	1,242,000.00

Cuadro No. 10

Gobierno de la República de Nicaragua

Ministerio de Hacienda y Crédito Público

Fecha : 1/7/2024
Hora : 11:46:09

ASIGNACIONES Y SUBVENCIONES POR TIPO DE GASTO

Ejercicio Presupuestario : 2024

Mes Inicial : Enero **Mes Final** : Junio

Moneda : CÓRDOBA

Descripción	Presupuesto Actualizado	Devengado Acumulado	Saldo por Devengar
	A	B	(A - B)
GOBIERNO TERRITORIAL INDIGENA YAHBRA TWI	1,183,000.00	591,500.00	591,500.00
GOBIERNO TERRITORIAL TASBA PAUNI	946,000.00	473,000.00	473,000.00
GOBIERNO COMUNAL CREOL-BLUEFIELDS	946,000.00	946,000.00	0.00
GOBIERNO TERRITORIAL SAUNI ARUNGKA (MATUMBAK)	1,578,000.00	789,000.00	789,000.00
GOBIERNO COMUNAL WANGKI AWALA KUPIA	788,000.00	197,000.00	591,000.00
UNIVERSIDADES Y CENTROS DE EDUCACION TECNICA SUPERIOR	7,497,248,458.00	3,237,148,621.50	4,260,099,836.50
UNIVERSIDADES (ENERGIA ELÉCTRICA, AGUA Y TELEFONIA NACIONAL	381,311,000.00	166,199,324.35	215,111,675.65
COMISIONES BANCARIAS	25,454,356.00	6,351,234.72	19,103,121.28
FONDO DE VIGILANCIA Y SUPERVISIÓN MINERA	85,046,000.00	34,976,265.67	50,069,734.33
FONDO DE DESARROLLO Y PROMOCIÓN MINERA	127,599,000.00	52,464,398.51	75,134,601.49
APORTES Y CONTRIBUCIONES A ORGANISMOS INTERNACIONALES	4,091,497.00	1,833,778.70	2,257,718.30
PENSIONES VITALICIAS A EXPRESIDENTES Y EXVICEPRESIDENTES	12,703,005.00	5,826,357.20	6,876,647.80
COOPERATIVAS DE TRANSPORTE URBANO COLECTIVO DEL MUNICIPIO DE MANAGUA Y MUNICIPIO DE CIUDAD SANDINO	453,537,508.00	261,016,195.30	192,521,312.70
SUBSIDIO AL CONSUMO DE ENERGÍA, AGUA Y TELEFONÍA PARA JUBILADOS	297,965,032.00	96,158,697.23	201,806,334.77
FONDO PARA ADQUISICIÓN DE VIVIENDAS DE INTERÉS SOCIAL	36,620,000.00	0.00	36,620,000.00
MUSEO ARCHIVO RUBÉN DARÍO	1,453,536.00	726,768.00	726,768.00
ACADEMIA DE GEOGRAFÍA E HISTORIA DE NICARAGUA	2,571,150.00	1,285,572.00	1,285,578.00
FORO NICARAGUENSE DE CULTURA	2,053,883.00	1,384,630.00	669,253.00
ASOCIACIÓN CIENTÍFICA CULTURAL ZOOLÓGICO THOMAS BELT	3,260,450.00	1,400,000.00	1,860,450.00
BENEMERITO CUERPO DE BOMBEROS DE MANAGUA	5,677,875.00	2,694,218.65	2,983,656.35
ASOCIACION CIVIL DE CUERPO DE BOMBEROS VOLUNTARIOS DE NICARAGUA	2,551,637.00	1,200,000.00	1,351,637.00
TRANSFERENCIAS A LAS ASOCIACIONES DE BOMBERO VOLUNTARIOS POR LEY No. 837	10,000,000.00	3,188,731.91	6,811,268.09
ASOCIACIÓN NICARAGUA JOVEN	2,840,073.00	1,500,000.00	1,340,073.00
FUNDACIÓN LA VERDE SONRISA	3,791,684.00	1,895,838.00	1,895,846.00
MOVIMIENTO INFANTIL LUIS ALFONSO VELASQUEZ FLORES	563,245.00	281,622.00	281,623.00
CONSEJO NACIONAL DEL CAFÉ	7,350,000.00	3,531,537.00	3,818,463.00
SUBVENCIONES A CENTROS RELIGIOSOS, CULTURALES, DEPORTIVOS Y ORGANIZACIONES SIN FINES DE LUCRO	31,600,000.00	16,258,333.00	15,341,667.00
PARLAMENTO CENTROAMERICANO	77,657,715.00	38,479,644.24	39,178,070.76
SECRETARÍA DE INTEGRACIÓN ECONÓMICA CENTROAMERICANA	18,400,000.00	18,312,150.00	87,850.00
CORTE CENTROAMERICANA DE JUSTICIA	26,530,835.00	0.00	26,530,835.00
APORTE ESTATAL - INSS	2,242,800,000.00	1,054,242,130.98	1,188,557,869.02
PENSIONES ESPECIALES - INSS	108,500,000.00	58,370,060.27	50,129,939.73
IRTRAMMA – SUBSIDIO DE TRANSPORTE A NIVEL NACIONAL	812,491,000.00	552,851,580.00	259,639,420.00
Empresa Nacional de Exploración y Explotación de Hidrocarburos (ENIH)	14,565,000.00	6,704,447.75	7,860,552.25
PROGRAMA ADELANTE	96,306,000.00	42,068,944.00	54,237,056.00
ASOCIACIÓN INSTITUTO NACIONAL PARA LA PROMOCIÓN Y DEFENSA DE LOS DERECHOS DE LOS CONSUMIDORES (INDEC)	1,788,530.00	894,264.00	894,266.00

Cuadro No. 10

Gobierno de la República de Nicaragua

Ministerio de Hacienda y Crédito Público

Fecha : 1/7/2024
Hora : 11:46:09

ASIGNACIONES Y SUBVENCIONES POR TIPO DE GASTO

Ejercicio Presupuestario : 2024

Mes Inicial : Enero **Mes Final** : Junio

Moneda : CÓRDOBA

Descripción	Presupuesto Actualizado	Devengado Acumulado	Saldo por Devengar
	A	B	(A - B)
ALCALDIA MUNICIPAL DE LEON	9,800,000.00	4,700,000.00	5,100,000.00
PARQUE ZOOLÓGICO NACIONAL	21,711,488.00	7,597,819.08	14,113,668.92
VENTANILLA ÚNICA DE COMERCIO EXTERIOR DE NICARAGUA	70,723,000.00	30,475,000.00	40,248,000.00
Gasto de Capital	**17,131,232,330.08**	**7,644,831,645.21**	**9,486,400,684.87**
Asignaciones y Subvenciones	**17,131,232,330.08**	**7,644,831,645.21**	**9,486,400,684.87**
CONSEJO NACIONAL CONTRA EL CRIMEN ORGANIZADO	1,200,000.00	0.00	1,200,000.00
CONSEJO NACIONAL DEL DEPORTE, LA EDUCACIÓN FÍSICA Y LA RECREACIÓN FISICA	196,735,430.00	67,564,715.07	129,170,714.93
DIRECCION GENERAL DE INGRESOS	35,910,000.00	35,910,000.00	0.00
DIRECCION GENERAL DE SERVICIOS ADUANEROS	10,000,000.00	1,947,562.00	8,052,438.00
FONDO DE INVERSION SOCIAL DE EMERGENCIA	256,209,000.00	130,546,175.72	125,662,824.28
FONDO DE MANTENIMIENTO VIAL	5,000,000.00	1,249,995.00	3,750,005.00
INSTITUTO DE LA VIVIENDA URBANA Y RURAL	1,500,287,475.00	813,199,867.61	687,087,607.39
INSTITUTO NACIONAL FORESTAL	19,734,000.00	50,000.00	19,684,000.00
INSTITUTO NACIONAL TÉCNICO Y TECNOLÓGICO	40,450,899.08	450,899.08	40,000,000.00
INSTITUTO NICARAGUENSE DE CULTURA	18,100,000.00	7,240,000.00	10,860,000.00
INSTITUTO NICARAGÜENSE DE DEPORTES	813,999,000.00	103,608,497.59	710,390,502.41
INSTITUTO NICARAGUENSE DE ESTUDIOS TERRITORIALES	12,761,565.00	1,034,372.03	11,727,192.97
LA GACETA	336,000.00	336,000.00	0.00
SISTEMA NACIONAL PARA LA PREVENCION, MITIGACION Y ATENCION DE DESASTRES	30,000.00	15,000.00	15,000.00
TEATRO NACIONAL RUBÉN DARÍO	19,000,000.00	27,717.29	18,972,282.71
TRIBUNAL ADUANERO Y TRIBUTARIO ADMINISTRATIVO	1,664,665.00	854,000.00	810,665.00
GOBIERNO REGIONAL AUTÓNOMO COSTA CARIBE NORTE	58,000,000.00	30,700,000.00	27,300,000.00
GOBIERNO REGIONAL AUTÓNOMO COSTA CARIBE SUR	28,500,000.00	14,700,000.00	13,800,000.00
EMPRESA NACIONAL DE TRANSMISION ELÉCTRICA	645,053,000.00	446,319,724.39	198,733,275.61
EMPRESA NICARAGUENSE DE ACUEDUCTOS Y ALCANTARILLADOS SANITARIOS	2,080,965,000.00	239,030,416.21	1,841,934,583.79
EMPRESA PORTUARIA NACIONAL	417,880,000.00	11,941,891.70	405,938,108.30
ORDENAMIENTO DE LA PROPIEDAD	5,356,440.00	3,941,513.61	1,414,926.39
FONDO DE PREINVERSION	86,700,000.00	29,708,429.25	56,991,570.75
TRANSFERENCIA MUNICIPAL	9,163,324,280.00	5,133,709,331.00	4,029,614,949.00
ALCALDIA DE MANAGUA	415,782,000.00	0.00	415,782,000.00
GOBIERNO TERRITORIAL INDIGENA DEL ALTO WANGKI Y BOCAY	4,718,000.00	2,559,000.00	2,159,000.00
GOBIERNO TERRITORIAL AWALTARA LUHPIA NANI TASBAYA	1,394,000.00	348,500.00	1,045,500.00
GOBIERNO TERRITORIAL RAMA - KRIOL	1,394,000.00	697,000.00	697,000.00
GOBIERNO TERRITORIAL WANKI MAYA RIO COCO ABAJO	965,000.00	482,500.00	482,500.00
GOBIERNO TERRITORIAL TWAHKA	1,019,000.00	509,500.00	509,500.00
GOBIERNO TERRITORIAL WANGKI LI AUBRA	1,019,000.00	509,500.00	509,500.00
GOBIERNO TERRITORIAL PRINZU AUHYA UN	1,019,000.00	509,500.00	509,500.00

Cuadro No. 10

Gobierno de la República de Nicaragua

Ministerio de Hacienda y Crédito Público

Fecha : 1/7/2024
Hora : 11:46:09

ASIGNACIONES Y SUBVENCIONES POR TIPO DE GASTO

Ejercicio Presupuestario : 2024

Mes Inicial : Enero **Mes Final** : Junio

Moneda : CÓRDOBA

Descripción	Presupuesto Actualizado	Devengado Acumulado	Saldo por Devengar
	A	B	(A - B)
GOBIERNO TERRITORIAL MAYANGNA SAUNI AS	1,287,000.00	643,500.00	643,500.00
GOBIERNO TERRITORIAL INDIGENA SAUNI BAS (SIKILTA)	804,000.00	402,000.00	402,000.00
GOBIERNO TERRITORIAL INDIGENA AMASAU (AWASTIGNI)	751,000.00	375,500.00	375,500.00
GOBIERNO TERRITORIAL INDIGENA TWI-TASBA RAYA	1,019,000.00	509,500.00	509,500.00
GOBIERNO TERRITORIAL INDIGENA LILAMNI	1,126,000.00	563,000.00	563,000.00
GOBIERNO TERRITORIAL INDIGENA PRINZU AWALA	1,019,000.00	509,500.00	509,500.00
GOBIERNO TERRITORIAL INDIGENA CUENCA DE LAGUNA DE PERLAS	1,287,000.00	1,287,000.00	0.00
GOBIERNO TERRITORIAL INDIGENA TAWIRA	858,000.00	429,000.00	429,000.00
GOBIERNO DE LA NACION SUMU MAYANGNA	1,609,000.00	1,609,000.00	0.00
GOBIERNO TERRITORIAL INDIGENA Y AFRODESCENDIENTE KARATA	1,126,000.00	563,000.00	563,000.00
GOBIERNO TERRITORIAL INDIGENA TWI WAUPASA	912,000.00	456,000.00	456,000.00
GOBIERNO TERRITORIAL INDIGENA TASBA PRI MATRIZ INDIGENA	1,126,000.00	563,000.00	563,000.00
GOBIERNO TERRITORIAL INDIGENA YAHBRA TWI	804,000.00	402,000.00	402,000.00
GOBIERNO TERRITORIAL TASBA PAUNI	643,000.00	337,000.00	306,000.00
GOBIERNO COMUNAL CREOL-BLUEFIELDS	643,000.00	643,000.00	0.00
GOBIERNO TERRITORIAL SAUNI ARUNGKA (MATUMBAK)	1,072,000.00	536,000.00	536,000.00
GOBIERNO COMUNAL WANGKI AWALA KUPIA	536,000.00	268,000.00	268,000.00
UNIVERSIDADES Y CENTROS DE EDUCACION TECNICA SUPERIOR	531,034,442.00	531,034,442.00	0.00
APORTES Y CONTRIBUCIONES A ORGANISMOS INTERNACIONALES	258,010,134.00	21,874,595.66	236,135,538.34
EMPRESA ADMINISTRADORA DE AEROPUERTOS NACIONALES E INTERNACIONALES	474,603,000.00	0.00	474,603,000.00
ALCALDIA MUNICIPAL DE LEON	4,500,000.00	2,000,000.00	2,500,000.00
VENTANILLA ÚNICA DE COMERCIO EXTERIOR DE NICARAGUA	1,956,000.00	125,000.00	1,831,000.00
Total	**38,477,043,467.13**	**17,618,990,103.37**	**20,858,053,363.76**

Cuadro No. 11

Gobierno de la República de Nicaragua

Ministerio de Hacienda y Crédito Público

ESTRUCTURA FUNCIONAL DEL GASTO POR INSTITUCION

Fecha : 1/7/2024
Hora : 10:26:07

Ejercicio Presupuestario : 2024

Mes Inicial : Enero **Mes Final** : Junio

Moneda : CÓRDOBA

Descripción	Presupuesto Actualizado	Devengado Acumulado	Saldo por Devengar
	A	B	(A - B)
SERVICIOS PÚBLICOS GENERALES */	**43,591,180,467.35**	**18,392,225,614.56**	**25,198,954,852.79**
Asamblea Nacional	810,641,000.00	402,179,751.89	408,461,248.11
Corte Suprema de Justicia	187,702,133.07	8,313,162.74	179,388,970.33
Consejo Supremo Electoral	846,570,000.00	605,100,302.26	241,469,697.74
Contraloría General de la República	283,704,704.00	131,028,271.60	152,676,432.40
Presidencia de la República	448,071,155.16	178,351,143.14	269,720,012.02
Ministerio de Relaciones Exteriores	977,635,000.00	349,896,634.80	627,738,365.20
Ministerio de Hacienda y Crédito Público	678,267,095.00	258,002,159.22	420,264,935.78
Ministerio de Economía Familiar, Comunitaria, Cooperativa y Asociativa	398,023,700.00	189,102,236.14	208,921,463.86
Ministerio de la Mujer	41,037,946.00	20,607,606.94	20,430,339.06
Ministerio de la Juventud	81,735,321.85	37,947,637.10	43,787,684.75
Procuraduría General de la República	259,094,189.27	132,905,481.64	126,188,707.63
Asignaciones y Subvenciones	2,090,619,223.00	996,825,703.02	1,093,793,519.98
Servicio de la Deuda Pública	35,337,079,000.00	15,081,965,524.07	20,255,113,475.93
Imprevistos	1,151,000,000.00	0.00	1,151,000,000.00
DEFENSA	**3,833,207,000.00**	**2,008,459,212.39**	**1,824,747,787.61**
Ministerio de Defensa	35,747,000.00	17,122,170.63	18,624,829.37
Ejército de Nicaragua	3,797,460,000.00	1,991,337,041.76	1,806,122,958.24
ORDEN PÚBLICO Y SEGURIDAD	**10,651,833,382.37**	**4,897,138,003.39**	**5,754,695,378.98**
Corte Suprema de Justicia	3,764,486,866.93	1,487,572,737.97	2,276,914,128.96
Ministerio del Interior	1,774,697,516.79	769,542,138.72	1,005,155,378.07
Procuraduría General de la República	155,760,160.73	63,140,670.04	92,619,490.69
Policía Nacional	4,405,336,490.92	2,332,655,085.09	2,072,681,405.83
Asignaciones y Subvenciones	551,552,347.00	244,227,371.57	307,324,975.43
ASUNTOS ECONÓMICOS, COMERCIALES Y LABORALES EN GENERAL	**1,763,524,031.39**	**685,664,533.04**	**1,077,859,498.35**
Presidencia de la República	22,738,539.30	6,268,939.46	16,469,599.84
Ministerio de Hacienda y Crédito Público	310,607,590.00	101,220,388.26	209,387,201.74
Ministerio de Fomento, Industria y Comercio	221,285,953.00	98,938,085.30	122,347,867.70
Ministerio del Trabajo	156,759,000.00	68,926,689.51	87,832,310.49
Ministerio de Economía Familiar, Comunitaria, Cooperativa y Asociativa	88,319,478.00	42,066,827.41	46,252,650.59
Ministerio de la Juventud	2,331,791.31	1,318,040.90	1,013,750.41
Asignaciones y Subvenciones	961,481,679.78	366,925,562.20	594,556,117.58

Cuadro No. 11

Gobierno de la República de Nicaragua

Ministerio de Hacienda y Crédito Público

ESTRUCTURA FUNCIONAL DEL GASTO POR INSTITUCION

Fecha : 1/7/2024
Hora : 10:26:07

Ejercicio Presupuestario : 2024

Mes Inicial : Enero **Mes Final** : Junio

Moneda : CÓRDOBA

Descripción	Presupuesto Actualizado	Devengado Acumulado	Saldo por Devengar
	A	B	(A - B)
AGRICULTURA, SILVICULTURA, PESCA Y CAZA	**3,187,920,513.64**	**921,777,351.14**	**2,266,143,162.50**
Ministerio de Hacienda y Crédito Público	1,474,706,837.00	169,856,193.55	1,304,850,643.45
Ministerio Agropecuario	586,010,166.00	252,351,944.81	333,658,221.19
Ministerio de Economía Familiar, Comunitaria, Cooperativa y Asociativa	220,250,582.64	105,358,459.98	114,892,122.66
Asignaciones y Subvenciones	906,952,928.00	394,210,752.80	512,742,175.20
COMBUSTIBLES Y ENERGÍA	**1,772,162,544.00**	**531,687,195.11**	**1,240,475,348.89**
Ministerio de Energía y Minas	1,061,236,544.00	84,900,312.63	976,336,231.37
Asignaciones y Subvenciones	710,926,000.00	446,786,882.48	264,139,117.52
MINERÍA, MANUFACTURA Y CONSTRUCCIÓN	**257,174,262.48**	**104,751,460.40**	**152,422,802.08**
Ministerio de Transporte e Infraestructura	26,108,806.48	8,550,953.69	17,557,852.79
Ministerio de Energía y Minas	3,855,456.00	2,055,394.78	1,800,061.22
Asignaciones y Subvenciones	227,210,000.00	94,145,111.93	133,064,888.07
TRANSPORTE Y COMUNICACIONES	**18,307,087,236.60**	**8,887,040,096.21**	**9,420,047,140.39**
Ministerio de Hacienda y Crédito Público	1,490,726,515.00	150,608,593.74	1,340,117,921.26
Ministerio de Transporte e Infraestructura	13,913,787,721.60	7,637,763,637.06	6,276,024,084.54
Asignaciones y Subvenciones	2,902,573,000.00	1,098,667,865.41	1,803,905,134.59
TURISMO Y OTRAS INDUSTRIAS	**139,045,395.00**	**59,266,883.81**	**79,778,511.19**
Ministerio de Fomento, Industria y Comercio	18,665,059.00	7,575,162.24	11,089,896.76
Ministerio de Economía Familiar, Comunitaria, Cooperativa y Asociativa	8,281,336.00	4,221,786.57	4,059,549.43
Asignaciones y Subvenciones	112,099,000.00	47,469,935.00	64,629,065.00
PROTECCIÓN DEL MEDIO AMBIENTE	**2,345,682,510.21**	**219,446,517.93**	**2,126,235,992.28**
Ministerio de Hacienda y Crédito Público	113,171,461.00	26,555,986.94	86,615,474.06
Ministerio de Transporte e Infraestructura	11,364,046.12	4,199,307.11	7,164,739.01
Ministerio del Ambiente y de los Recursos Naturales	281,921,226.09	116,961,921.12	164,959,304.97
Asignaciones y Subvenciones	1,939,225,777.00	71,729,302.76	1,867,496,474.24
VIVIENDA Y SERVICIOS COMUNITARIOS	**14,580,080,443.00**	**7,887,650,908.96**	**6,692,429,534.04**
Ministerio de Hacienda y Crédito Público	403,499,213.00	55,235,171.34	348,264,041.66
Asignaciones y Subvenciones	14,176,581,230.00	7,832,415,737.62	6,344,165,492.38
SALUD	**24,052,970,707.43**	**10,489,397,045.44**	**13,563,573,661.99**
Ministerio de Hacienda y Crédito Público	531,121,927.00	337,558,906.84	193,563,020.16
Ministerio de Salud	23,362,678,096.51	10,062,683,061.12	13,299,995,035.39
Policía Nacional	116,720,683.92	68,330,077.48	48,390,606.44
Ejército de Nicaragua	39,200,000.00	19,600,000.00	19,600,000.00
Asignaciones y Subvenciones	3,250,000.00	1,225,000.00	2,025,000.00

Cuadro No. 11

Gobierno de la República de Nicaragua

Ministerio de Hacienda y Crédito Público

ESTRUCTURA FUNCIONAL DEL GASTO POR INSTITUCION

Fecha : 1/7/2024
Hora : 10:26:07

Ejercicio Presupuestario : 2024

Mes Inicial : Enero **Mes Final** : Junio

Moneda : CÓRDOBA

Descripción	Presupuesto Actualizado	Devengado Acumulado	Saldo por Devengar
	A	B	(A - B)
RECREACIÓN, CULTURA Y RELIGIÓN	**1,858,975,605.08**	**537,618,149.35**	**1,321,357,455.73**
Presidencia de la República	34,567,549.08	19,824,999.62	14,742,549.46
Ministerio de Hacienda y Crédito Público	6,000,000.00	0.00	6,000,000.00
Asignaciones y Subvenciones	1,818,408,056.00	517,793,149.73	1,300,614,906.27
EDUCACIÓN	**26,054,959,660.13**	**11,812,587,640.65**	**14,242,372,019.48**
Ministerio del Interior	19,777,407.21	8,148,241.76	11,629,165.45
Ministerio de Hacienda y Crédito Público	111,645,077.00	0.00	111,645,077.00
Ministerio de Educación	17,230,281,680.19	7,766,776,938.23	9,463,504,741.96
Ministerio de Salud	27,256,941.85	10,270,872.73	16,986,069.12
Ministerio de la Juventud	58,994,211.84	28,120,607.64	30,873,604.20
Policía Nacional	116,603,193.69	45,345,471.97	71,257,721.72
Asignaciones y Subvenciones	8,490,401,148.35	3,953,925,508.32	4,536,475,640.03
PROTECCIÓN SOCIAL	**4,169,455,632.73**	**1,808,754,665.98**	**2,360,700,966.75**
Ministerio de la Familia, Adolescencia y Niñez	576,043,082.73	253,336,210.80	322,706,871.93
Ministerio de Economía Familiar, Comunitaria, Cooperativa y Asociativa	1,640,147.00	716,130.19	924,016.81
Ministerio de la Juventud	2,316,675.00	762,704.46	1,553,970.54
Procuraduría General de la República	3,692,650.00	1,297,400.00	2,395,250.00
Asignaciones y Subvenciones	3,585,763,078.00	1,552,642,220.53	2,033,120,857.47
Total	**156,565,259,391.41**	**69,243,465,278.36**	**87,321,794,113.05**

***/: Incluye Amortización de la Deuda Pública.**

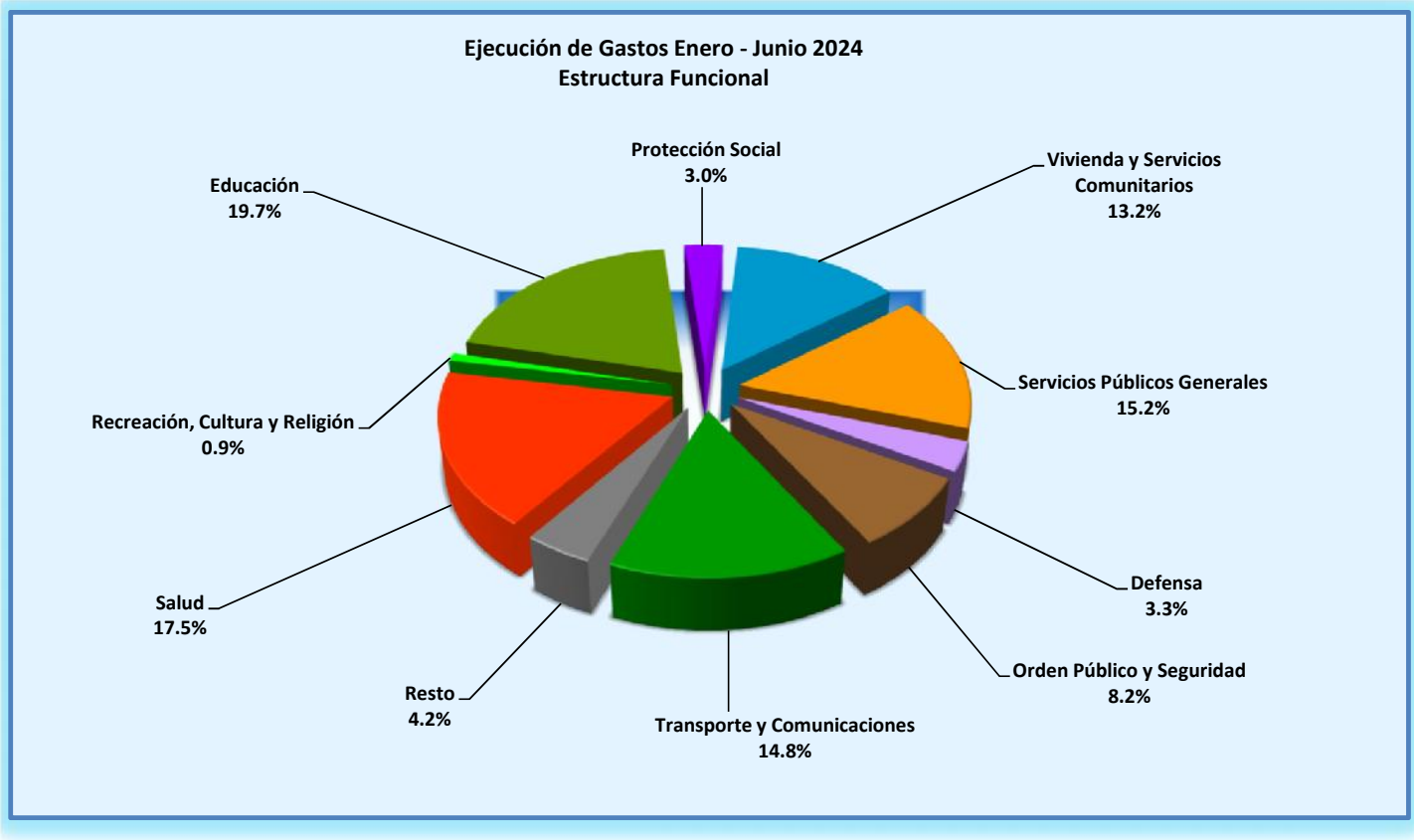

	Millones C$
Gasto Funcional Total	**59,940.1**
Gasto Social	**32,536.0**
Salud	10,489.4
Recreación, Cultura y Religión	537.6
Educación	11,812.6
Protección Social	1,808.8
Vivienda y Servicios Comunitarios	7,887.6
Servicios Públicos Generales	**9,088.9**
Defensa	**2,008.5**
Orden Público y Seguridad	**4,897.1**
Asuntos Económicos, Comerciales y Laborales en General	**685.7**
Agricultura, Silvicultura, Pesca y Caza	**921.8**
Combustible y Energia	**531.7**
Minería, Manufactura y Construcción	**104.7**
Transporte y Comunicaciones	**8,887.0**
Turismo y Otras Industrias	**59.3**
Protección del Medio Ambiente	**219.4**

Ejecución Gasto Total Enero - Junio 2024
Estructura Funcional

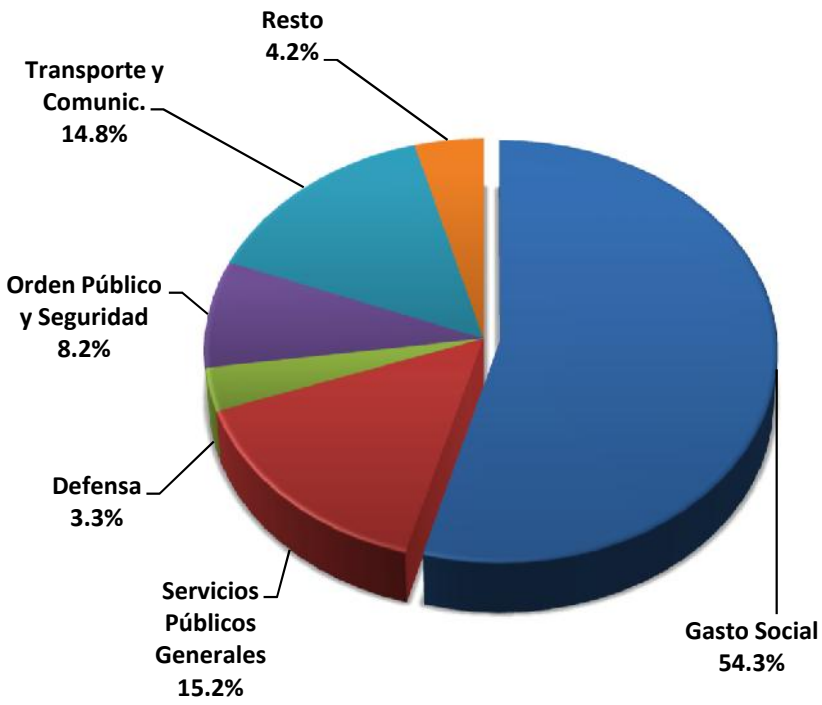

Ejecución de Gastos Total
C$59,940.1 millones

Ejecución Enero - Junio 2024
Servicios Sociales

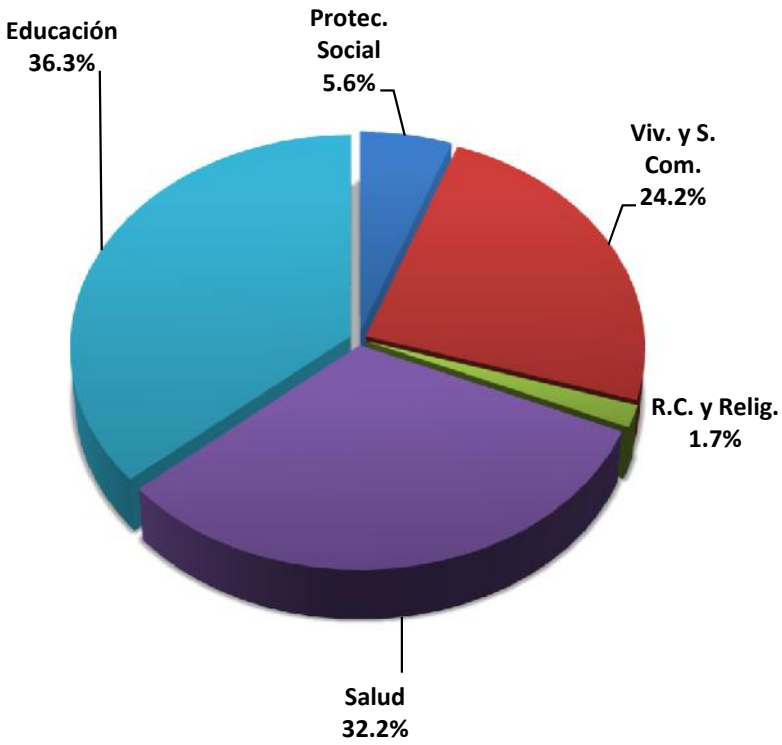

Sector Social
C$32,536 mlls. (54.3%)

Cuadro No. 12

Gobierno de la República de Nicaragua

Ministerio de Hacienda y Crédito Público

Fecha : 1/7/2024
Hora : 14:32:00

ESTRUCTURA FUNCIONAL DEL GASTO ASIGNACIONES Y SUBVENCIONES

Ejercicio Presupuestario : 2024

Mes Inicial : Enero **Mes Final** : Junio

Moneda : CÓRDOBA

Descripción	Presupuesto Actualizado	Devengado Acumulado	Saldo por Devengar
	A	B	(A - B)
SERVICIOS PÚBLICOS GENERALES	**2,090,619,223.00**	**996,825,703.02**	**1,093,793,519.98**
Asignaciones y Subvenciones	**2,090,619,223.00**	**996,825,703.02**	**1,093,793,519.98**
CONSEJO NACIONAL DE PLANIFICACIÓN ECONÓMICA SOCIAL	999,000.00	227,013.00	771,987.00
DIRECCION GENERAL DE INGRESOS	670,222,000.00	343,610,157.49	326,611,842.51
DIRECCION GENERAL DE SERVICIOS ADUANEROS	668,098,000.00	298,611,112.00	369,486,888.00
LA GACETA	11,642,000.00	5,077,915.70	6,564,084.30
TRIBUNAL ADUANERO Y TRIBUTARIO ADMINISTRATIVO	33,427,665.00	16,092,811.50	17,334,853.50
COMISION NACIONAL DE REGISTRO Y CONTROL DE SUSTANCIAS TOXICAS	33,615,000.00	14,869,781.00	18,745,219.00
GOBIERNO REGIONAL AUTÓNOMO COSTA CARIBE NORTE	191,232,000.00	105,477,926.93	85,754,073.07
GOBIERNO REGIONAL AUTÓNOMO COSTA CARIBE SUR	188,986,000.00	84,242,719.12	104,743,280.88
ORDENAMIENTO DE LA PROPIEDAD	189,285,487.00	83,785,387.32	105,500,099.68
COMISIONES BANCARIAS	25,454,356.00	6,351,234.72	19,103,121.28
PARLAMENTO CENTROAMERICANO	77,657,715.00	38,479,644.24	39,178,070.76
ORDEN PÚBLICO Y SEGURIDAD	**551,552,347.00**	**244,227,371.57**	**307,324,975.43**
Asignaciones y Subvenciones	**551,552,347.00**	**244,227,371.57**	**307,324,975.43**
CONSEJO NACIONAL CONTRA EL CRIMEN ORGANIZADO	7,175,000.00	2,187,370.64	4,987,629.36
UNIDAD DE ANALISIS FINANCIERO	54,909,000.00	25,465,955.07	29,443,044.93
UNIDAD ADMINISTRADORA DE BIENES INCAUTADOS, DECOMISADOS O ABANDONADOS	13,064,000.00	5,867,770.52	7,196,229.48
MINISTERIO PÚBLICO	358,664,000.00	174,450,695.78	184,213,304.22
PROCURADURÍA PARA LA DEFENSA DE LOS DERECHOS HUMANOS	70,530,000.00	29,172,629.00	41,357,371.00
BENEMERITO CUERPO DE BOMBEROS DE MANAGUA	5,677,875.00	2,694,218.65	2,983,656.35
ASOCIACION CIVIL DE CUERPO DE BOMBEROS VOLUNTARIOS DE NICARAGUA	2,551,637.00	1,200,000.00	1,351,637.00
TRANSFERENCIAS A LAS ASOCIACIONES DE BOMBERO VOLUNTARIOS POR LEY No. 837	10,000,000.00	3,188,731.91	6,811,268.09
SUBVENCIONES A CENTROS RELIGIOSOS, CULTURALES, DEPORTIVOS Y ORGANIZACIONES SIN FINES DE LUCRO	2,450,000.00	0.00	2,450,000.00
CORTE CENTROAMERICANA DE JUSTICIA	26,530,835.00	0.00	26,530,835.00
ASUNTOS ECONÓMICOS, COMERCIALES Y LABORALES EN GENERAL	**961,481,679.78**	**366,925,562.20**	**594,556,117.58**
Asignaciones y Subvenciones	**961,481,679.78**	**366,925,562.20**	**594,556,117.58**
COMISIÓN DE APELACIÓN DEL SERVICIO CIVIL	10,854,300.00	5,092,462.28	5,761,837.72
COMISIÓN NACIONAL DE MICROFINANZAS	7,070,000.00	3,217,697.75	3,852,302.25

Cuadro No. 12

Gobierno de la República de Nicaragua

Ministerio de Hacienda y Crédito Público

Fecha : 1/7/2024
Hora : 14:32:00

ESTRUCTURA FUNCIONAL DEL GASTO ASIGNACIONES Y SUBVENCIONES

Ejercicio Presupuestario : 2024

Mes Inicial : Enero **Mes Final** : Junio

Moneda : CÓRDOBA

Descripción	Presupuesto Actualizado	Devengado Acumulado	Saldo por Devengar
	A	B	(A - B)
INSTITUTO NACIONAL DE PROMOCIÓN DE LA COMPETENCIA	25,062,000.00	10,342,655.71	14,719,344.29
INSTITUTO NICARAGUENSE DE ESTUDIOS TERRITORIALES	293,642,218.78	148,986,255.92	144,655,962.86
PROGRAMA USURA CERO	171,138,000.00	82,779,825.82	88,358,174.18
FONDO DE PREINVERSION	2,440,000.00	922,932.36	1,517,067.64
APORTES Y CONTRIBUCIONES A ORGANISMOS INTERNACIONALES	262,101,631.00	23,708,374.36	238,393,256.64
SECRETARÍA DE INTEGRACIÓN ECONÓMICA CENTROAMERICANA	18,400,000.00	18,312,150.00	87,850.00
PROGRAMA ADELANTE	96,306,000.00	42,068,944.00	54,237,056.00
ASOCIACIÓN INSTITUTO NACIONAL PARA LA PROMOCIÓN Y DEFENSA DE LOS DERECHOS DE LOS CONSUMIDORES (INDEC)	1,788,530.00	894,264.00	894,266.00
VENTANILLA ÚNICA DE COMERCIO EXTERIOR DE NICARAGUA	72,679,000.00	30,600,000.00	42,079,000.00
AGRICULTURA, SILVICULTURA, PESCA Y CAZA	**906,952,928.00**	**394,210,752.80**	**512,742,175.20**
Asignaciones y Subvenciones	**906,952,928.00**	**394,210,752.80**	**512,742,175.20**
FONDO DE DESARROLLO PESQUERO	23,842,000.00	10,135,411.59	13,706,588.41
INSTITUTO NACIONAL DE INFORMACION DE DESARROLLO	100,943,928.00	45,672,017.99	55,271,910.01
INSTITUTO NACIONAL FORESTAL	200,511,000.00	81,685,132.29	118,825,867.71
INSTITUTO NICARAGUENSE DE LA PESCA Y ACUICULTURA	65,637,000.00	35,384,886.75	30,252,113.25
INSTITUTO DE PROTECCIÓN Y SANIDAD AGROPECUARIA	508,669,000.00	217,801,767.18	290,867,232.82
CONSEJO NACIONAL DEL CAFÉ	7,350,000.00	3,531,537.00	3,818,463.00
COMBUSTIBLES Y ENERGÍA	**710,926,000.00**	**446,786,882.48**	**264,139,117.52**
Asignaciones y Subvenciones	**710,926,000.00**	**446,786,882.48**	**264,139,117.52**
EMPRESA NACIONAL DE TRANSMISION ELÉCTRICA	646,360,000.00	446,319,724.39	200,040,275.61
EMPRESA NICARAGUENSE DE ACUEDUCTOS Y ALCANTARILLADOS SANITARIOS	64,566,000.00	467,158.09	64,098,841.91
MINERÍA, MANUFACTURA Y CONSTRUCCIÓN	**227,210,000.00**	**94,145,111.93**	**133,064,888.07**
Asignaciones y Subvenciones	**227,210,000.00**	**94,145,111.93**	**133,064,888.07**
FONDO DE VIGILANCIA Y SUPERVISIÓN MINERA	85,046,000.00	34,976,265.67	50,069,734.33
FONDO DE DESARROLLO Y PROMOCIÓN MINERA	127,599,000.00	52,464,398.51	75,134,601.49
Empresa Nacional de Exploración y Explotación de Hidrocarburos (ENIH)	14,565,000.00	6,704,447.75	7,860,552.25
TRANSPORTE Y COMUNICACIONES	**2,902,573,000.00**	**1,098,667,865.41**	**1,803,905,134.59**
Asignaciones y Subvenciones	**2,902,573,000.00**	**1,098,667,865.41**	**1,803,905,134.59**
AUTORIDAD DE EL GRAN CANAL INTEROCEÁNICO DE NICARAGUA	8,634,000.00	4,247,715.43	4,386,284.57
FONDO DE MANTENIMIENTO VIAL	1,820,408,000.00	1,034,652,259.28	785,755,740.72

Cuadro No. 12

Gobierno de la República de Nicaragua

Ministerio de Hacienda y Crédito Público

Fecha : 1/7/2024
Hora : 14:32:00

ESTRUCTURA FUNCIONAL DEL GASTO ASIGNACIONES Y SUBVENCIONES

Ejercicio Presupuestario : 2024

Mes Inicial : Enero **Mes Final** : Junio

Moneda : CÓRDOBA

Descripción	Presupuesto Actualizado	Devengado Acumulado	Saldo por Devengar
	A	B	(A - B)
GOBIERNO REGIONAL AUTÓNOMO COSTA CARIBE NORTE	35,500,000.00	19,000,000.00	16,500,000.00
CORREOS DE NICARAGUA	26,548,000.00	13,273,999.00	13,274,001.00
EMPRESA PORTUARIA NACIONAL	417,880,000.00	11,941,891.70	405,938,108.30
FONDO DE PREINVERSION	37,000,000.00	15,552,000.00	21,448,000.00
ALCALDIA DE MANAGUA	82,000,000.00	0.00	82,000,000.00
Empresa Administradora de Aeropuertos Nacionales e Internacionales	474,603,000.00	0.00	474,603,000.00
TURISMO Y OTRAS INDUSTRIAS	**112,099,000.00**	**47,469,935.00**	**64,629,065.00**
Asignaciones y Subvenciones	**112,099,000.00**	**47,469,935.00**	**64,629,065.00**
INSTITUTO NICARAGUENSE DE TURISMO	112,099,000.00	47,469,935.00	64,629,065.00
PROTECCIÓN DEL MEDIO AMBIENTE	**1,939,225,777.00**	**71,729,302.76**	**1,867,496,474.24**
Asignaciones y Subvenciones	**1,939,225,777.00**	**71,729,302.76**	**1,867,496,474.24**
AUTORIDAD NACIONAL DEL AGUA	57,924,000.00	26,247,729.32	31,676,270.68
EMPRESA NICARAGUENSE DE ACUEDUCTOS Y ALCANTARILLADOS SANITARIOS	1,520,446,000.00	38,629,073.44	1,481,816,926.56
FONDO DE PREINVERSION	25,673,777.00	6,552,500.00	19,121,277.00
ALCALDIA DE MANAGUA	333,782,000.00	0.00	333,782,000.00
SUBVENCIONES A CENTROS RELIGIOSOS, CULTURALES, DEPORTIVOS Y ORGANIZACIONES SIN FINES DE LUCRO	1,400,000.00	300,000.00	1,100,000.00
VIVIENDA Y SERVICIOS COMUNITARIOS	**14,176,581,230.00**	**7,832,415,737.62**	**6,344,165,492.38**
Asignaciones y Subvenciones	**14,176,581,230.00**	**7,832,415,737.62**	**6,344,165,492.38**
COMISION NACIONAL DE DEMARCACIÓN Y TITULACIÓN	15,655,000.00	7,171,477.86	8,483,522.14
FONDO DE INVERSION SOCIAL DE EMERGENCIA	413,545,624.00	204,984,189.00	208,561,435.00
INSTITUTO DE LA VIVIENDA URBANA Y RURAL	524,148,475.00	463,241,902.19	60,906,572.81
INSTITUTO NICARAGUENSE DE FOMENTO MUNICIPAL	101,365,996.00	46,597,273.82	54,768,722.18
GOBIERNO REGIONAL AUTÓNOMO COSTA CARIBE NORTE	10,500,000.00	6,100,000.00	4,400,000.00
GOBIERNO REGIONAL AUTÓNOMO COSTA CARIBE SUR	8,000,000.00	0.00	8,000,000.00
EMPRESA NICARAGUENSE DE ACUEDUCTOS Y ALCANTARILLADOS SANITARIOS	535,953,000.00	219,934,184.68	316,018,815.32
TRANSF. A LAS ALCALDÍAS Y COMUNID. INDÍGENAS POR RECAUD. DE APROVECHAM. Y SERVICIO FORESTAL	10,576,000.00	7,377,682.31	3,198,317.69
TRANSF. A LAS ALCALDÍAS POR RECAUDACIONES DE EXPLORACIÓN Y EXPLOTACIÓN MINERA	374,309,000.00	152,587,489.96	221,721,510.04
TRANSF. A LAS ALCALDIAS Y COMUNIDADES INDIGENAS POR RECAUDACION DE PESCA Y ACUICULTURA	37,761,000.00	10,281,000.51	27,479,999.49
TRANSF. A LAS ALCALDÍAS POR RECAUDACIÓN DEL IMPUESTO SELECTIVO DE CONSUMO (ISC-IMI)	114,166,000.00	35,151,847.76	79,014,152.24

Cuadro No. 12

Gobierno de la República de Nicaragua

Ministerio de Hacienda y Crédito Público

Fecha : 1/7/2024
Hora : 14:32:00

ESTRUCTURA FUNCIONAL DEL GASTO ASIGNACIONES Y SUBVENCIONES

Ejercicio Presupuestario : 2024

Mes Inicial : Enero **Mes Final** : Junio

Moneda : CÓRDOBA

Descripción	Presupuesto Actualizado	Devengado Acumulado	Saldo por Devengar
	A	B	(A - B)
TRANSFERENCIA MUNICIPAL	10,356,832,595.00	5,733,500,209.00	4,623,332,386.00
ALCALDIA MUNICIPAL DE MATAGALPA	500,000.00	300,000.00	200,000.00
GOBIERNO TERRITORIAL INDIGENA DEL ALTO WANGKI Y BOCAY	11,659,000.00	5,906,250.00	5,752,750.00
GOBIERNO TERRITORIAL AWALTARA LUHPIA NANI TASBAYA	3,445,000.00	861,258.00	2,583,742.00
GOBIERNO TERRITORIAL RAMA - KRIOL	3,445,000.00	1,722,500.00	1,722,500.00
GOBIERNO TERRITORIAL WANKI MAYA RIO COCO ABAJO	2,385,000.00	1,192,500.00	1,192,500.00
GOBIERNO TERRITORIAL TWAHKA	2,517,000.00	1,258,500.00	1,258,500.00
GOBIERNO TERRITORIAL WANGKI LI AUBRA	2,517,000.00	1,258,500.00	1,258,500.00
GOBIERNO TERRITORIAL PRINZU AUHYA UN	2,517,000.00	884,000.00	1,633,000.00
GOBIERNO TERRITORIAL MAYANGNA SAUNI AS	3,180,000.00	1,116,750.00	2,063,250.00
GOBIERNO TERRITORIAL INDIGENA SAUNI BAS (SIKILTA)	1,987,000.00	993,500.00	993,500.00
GOBIERNO TERRITORIAL INDIGENA AMASAU (AWASTIGNI)	1,856,000.00	651,950.00	1,204,050.00
GOBIERNO TERRITORIAL INDIGENA TWI-TASBA RAYA	2,517,000.00	884,000.00	1,633,000.00
GOBIERNO TERRITORIAL INDIGENA LILAMNI	2,782,000.00	1,391,000.00	1,391,000.00
GOBIERNO TERRITORIAL INDIGENA PRINZU AWALA	2,517,000.00	884,000.00	1,633,000.00
GOBIERNO TERRITORIAL INDIGENA CUENCA DE LAGUNA DE PERLAS	3,180,000.00	2,233,500.00	946,500.00
GOBIERNO TERRITORIAL INDIGENA TAWIRA	2,120,000.00	1,060,000.00	1,060,000.00
GOBIERNO DE LA NACION SUMU MAYANGNA	3,975,000.00	2,636,800.00	1,338,200.00
GOBIERNO TERRITORIAL INDIGENA Y AFRODESCENDIENTE KARATA	2,782,000.00	1,391,000.00	1,391,000.00
GOBIERNO TERRITORIAL INDIGENA TWI WAUPASA	2,253,000.00	1,126,500.00	1,126,500.00
GOBIERNO TERRITORIAL INDIGENA TASBA PRI MATRIZ INDIGENA	2,782,000.00	977,000.00	1,805,000.00
GOBIERNO TERRITORIAL INDIGENA YAHBRA TWI	1,987,000.00	993,500.00	993,500.00
GOBIERNO TERRITORIAL TASBA PAUNI	1,589,000.00	810,000.00	779,000.00
GOBIERNO COMUNAL CREOL-BLUEFIELDS	1,589,000.00	1,589,000.00	0.00
GOBIERNO TERRITORIAL SAUNI ARUNGKA (MATUMBAK)	2,650,000.00	1,325,000.00	1,325,000.00
GOBIERNO COMUNAL WANGKI AWALA KUPIA	1,324,000.00	465,000.00	859,000.00
COOPERATIVAS DE TRANSPORTE URBANO COLECTIVO DEL MUNICIPIO DE MANAGUA Y MUNICIPIO DE CIUDAD SANDINO	453,537,508.00	261,016,195.30	192,521,312.70
SUBSIDIO AL CONSUMO DE ENERGÍA, AGUA Y TELEFONÍA PARA JUBILADOS	297,965,032.00	96,158,697.23	201,806,334.77
FONDO PARA ADQUISICIÓN DE VIVIENDAS DE INTERÉS SOCIAL	36,620,000.00	0.00	36,620,000.00

Cuadro No. 12

Gobierno de la República de Nicaragua

Ministerio de Hacienda y Crédito Público

Fecha : 1/7/2024
Hora : 14:32:00

ESTRUCTURA FUNCIONAL DEL GASTO ASIGNACIONES Y SUBVENCIONES

Ejercicio Presupuestario : 2024

Mes Inicial : Enero **Mes Final** : Junio

Moneda : CÓRDOBA

Descripción	Presupuesto Actualizado	Devengado Acumulado	Saldo por Devengar
	A	B	(A - B)
SUBVENCIONES A CENTROS RELIGIOSOS, CULTURALES, DEPORTIVOS Y ORGANIZACIONES SIN FINES DE LUCRO	3,100,000.00	1,550,000.00	1,550,000.00
IRTRAMMA – SUBSIDIO DE TRANSPORTE A NIVEL NACIONAL	812,491,000.00	552,851,580.00	259,639,420.00
SALUD	**3,250,000.00**	**1,225,000.00**	**2,025,000.00**
Asignaciones y Subvenciones	**3,250,000.00**	**1,225,000.00**	**2,025,000.00**
SUBVENCIONES A CENTROS RELIGIOSOS, CULTURALES, DEPORTIVOS Y ORGANIZACIONES SIN FINES DE LUCRO	3,250,000.00	1,225,000.00	2,025,000.00
RECREACIÓN, CULTURA Y RELIGIÓN	**1,818,408,056.00**	**517,793,149.73**	**1,300,614,906.27**
Asignaciones y Subvenciones	**1,818,408,056.00**	**517,793,149.73**	**1,300,614,906.27**
CONSEJO NACIONAL DEL DEPORTE, LA EDUCACIÓN FÍSICA Y LA RECREACIÓN FISICA	667,075,015.00	266,589,049.39	400,485,965.61
CINEMATECA NACIONAL	19,596,159.00	11,115,876.00	8,480,283.00
INSTITUTO NICARAGUENSE DE CULTURA	117,811,000.00	45,811,168.93	71,999,831.07
INSTITUTO NICARAGÜENSE DE DEPORTES	844,955,000.00	119,714,287.05	725,240,712.95
RADIO NICARAGUA	22,883,907.00	10,624,117.25	12,259,789.75
TEATRO NACIONAL RUBÉN DARÍO	52,237,000.00	14,309,241.28	37,927,758.72
GOBIERNO REGIONAL AUTÓNOMO COSTA CARIBE NORTE	12,000,000.00	5,600,000.00	6,400,000.00
GOBIERNO REGIONAL AUTÓNOMO COSTA CARIBE SUR	12,500,000.00	12,500,000.00	0.00
FONDO DE PREINVERSION	12,386,223.00	3,527,998.75	8,858,224.25
MUSEO ARCHIVO RUBÉN DARÍO	1,453,536.00	726,768.00	726,768.00
ACADEMIA DE GEOGRAFÍA E HISTORIA DE NICARAGUA	2,571,150.00	1,285,572.00	1,285,578.00
FORO NICARAGUENSE DE CULTURA	2,053,883.00	1,384,630.00	669,253.00
ASOCIACIÓN CIENTÍFICA CULTURAL ZOOLÓGICO THOMAS BELT	3,260,450.00	1,400,000.00	1,860,450.00
MOVIMIENTO INFANTIL LUIS ALFONSO VELASQUEZ FLORES	563,245.00	281,622.00	281,623.00
SUBVENCIONES A CENTROS RELIGIOSOS, CULTURALES, DEPORTIVOS Y ORGANIZACIONES SIN FINES DE LUCRO	11,050,000.00	8,625,000.00	2,425,000.00
ALCALDIA MUNICIPAL DE LEON	14,300,000.00	6,700,000.00	7,600,000.00
PARQUE ZOOLÓGICO NACIONAL	21,711,488.00	7,597,819.08	14,113,668.92
EDUCACIÓN	**8,490,401,148.35**	**3,953,925,508.32**	**4,536,475,640.03**
Asignaciones y Subvenciones	**8,490,401,148.35**	**3,953,925,508.32**	**4,536,475,640.03**
CONSEJO NACIONAL DE EVALUACIÓN Y ACREDITACIÓN DEL SISTEMA EDUCATIVO NACIONAL	31,508,000.00	14,489,718.12	17,018,281.88
INSTITUTO NACIONAL TÉCNICO Y TECNOLÓGICO	40,457,564.35	457,564.35	40,000,000.00
UNIVERSIDADES Y CENTROS DE EDUCACION TECNICA SUPERIOR	8,028,282,900.00	3,768,183,063.50	4,260,099,836.50
UNIVERSIDADES (ENERGIA ELÉCTRICA, AGUA Y TELEFONIA NACIONAL	381,311,000.00	166,199,324.35	215,111,675.65

Cuadro No. 12

Gobierno de la República de Nicaragua

Ministerio de Hacienda y Crédito Público

Fecha : 1/7/2024
Hora : 14:32:00

ESTRUCTURA FUNCIONAL DEL GASTO ASIGNACIONES Y SUBVENCIONES

Ejercicio Presupuestario : 2024

Mes Inicial : Enero **Mes Final** : Junio

Moneda : CÓRDOBA

Descripción	Presupuesto Actualizado	Devengado Acumulado	Saldo por Devengar
	A	B	(A - B)
FUNDACIÓN LA VERDE SONRISA	3,791,684.00	1,895,838.00	1,895,846.00
SUBVENCIONES A CENTROS RELIGIOSOS, CULTURALES, DEPORTIVOS Y ORGANIZACIONES SIN FINES DE LUCRO	5,050,000.00	2,700,000.00	2,350,000.00
PROTECCIÓN SOCIAL	**3,585,763,078.00**	**1,552,642,220.53**	**2,033,120,857.47**
Asignaciones y Subvenciones	**3,585,763,078.00**	**1,552,642,220.53**	**2,033,120,857.47**
INSTITUTO CONTRA EL ALCOHOLISMO Y LA DROGADICCION	4,414,000.00	1,793,656.17	2,620,343.83
INSTITUTO DE LA VIVIENDA URBANA Y RURAL	1,092,983,000.00	405,895,872.44	687,087,127.56
SISTEMA NACIONAL PARA LA PREVENCION, MITIGACION Y ATENCION DE DESASTRES	107,023,000.00	20,002,812.33	87,020,187.67
FONDO DE PREINVERSION	9,200,000.00	3,152,998.14	6,047,001.86
PENSIONES VITALICIAS A EXPRESIDENTES Y EXVICEPRESIDENTES	12,703,005.00	5,826,357.20	6,876,647.80
ASOCIACIÓN NICARAGUA JOVEN	2,840,073.00	1,500,000.00	1,340,073.00
SUBVENCIONES A CENTROS RELIGIOSOS, CULTURALES, DEPORTIVOS Y ORGANIZACIONES SIN FINES DE LUCRO	5,300,000.00	1,858,333.00	3,441,667.00
APORTE ESTATAL - INSS	2,242,800,000.00	1,054,242,130.98	1,188,557,869.02
PENSIONES ESPECIALES - INSS	108,500,000.00	58,370,060.27	50,129,939.73
Total	**38,477,043,467.13**	**17,618,990,103.37**	**20,858,053,363.76**

Cuadro No. 13

Gobierno de la República de Nicaragua

Ministerio de Hacienda y Crédito Público

Fecha : 2/7/2024

Hora : 15:41:03

CLASIFICACION ECONOMICA INSTITUCIONAL DEL GASTO (DEVENGADO)

Ejercicio Presupuestario : 2024

Mes Inicial : Enero Mes Final : Junio

GASTO CORRIENTE

Descripción	Remuneraciones	Bienes y Servicios	Intereses	Transferencias y Donaciones Corrientes	Otros Gastos Corrientes	Sub total Gasto Corriente
001 Asamblea Nacional	321,089,069.00	52,996,913.16	0.00	26,404,055.05	0.00	400,490,037.21
002 Corte Suprema de Justicia	1,462,901,977.62	30,986,680.06	0.00	0.00	0.00	1,493,888,657.68
003 Consejo Supremo Electoral	162,986,825.90	83,235,586.26	0.00	346,585,668.99	0.00	592,808,081.15
004 Contraloría General de la República	113,102,978.19	15,223,801.27	0.00	2,701,492.14	0.00	131,028,271.60
005 Presidencia de la República	128,846,185.96	42,393,523.01	0.00	27,758,323.46	0.00	198,998,032.43
006 Ministerio del Interior	502,895,869.64	251,354,903.28	0.00	3,857,866.23	0.00	758,108,639.15
007 Ministerio de Relaciones Exteriores	156,020,009.41	191,092,279.51	0.00	2,191,748.00	0.00	349,304,036.92
008 Ministerio de Defensa	14,067,391.76	3,046,597.00	0.00	8,181.87	0.00	17,122,170.63
009 Ministerio de Hacienda y Crédito Público	167,985,401.26	174,897,954.20	0.00	404,834,049.45	0.00	747,717,404.91
010 Ministerio de Fomento, Industria y Comercio	86,706,220.78	15,960,879.20	0.00	3,846,147.56	0.00	106,513,247.54
011 Ministerio de Educación	6,210,339,527.55	760,692,065.50	0.00	307,178,410.07	0.00	7,278,210,003.12
012 Ministerio Agropecuario	85,835,898.09	20,869,119.64	0.00	145,646,927.08	0.00	252,351,944.81
013 Ministerio de Transporte e Infraestructura	169,139,412.79	49,762,988.49	0.00	23,226,426.04	0.00	242,128,827.32
014 Ministerio de Salud	5,045,405,691.65	3,746,874,221.66	0.00	685,879,531.65	0.00	9,478,159,444.96
015 Ministerio del Trabajo	55,014,015.09	12,052,684.36	0.00	980,230.57	0.00	68,046,930.02
016 Ministerio del Ambiente y de los Recursos Naturales	68,917,061.46	38,337,664.16	0.00	9,538,427.50	0.00	116,793,153.12
017 Ministerio de la Familia, Adolescencia y Niñez	139,079,670.73	20,456,792.36	0.00	93,799,747.71	0.00	253,336,210.80

Cuadro No. 13

Gobierno de la República de Nicaragua

Ministerio de Hacienda y Crédito Público

Fecha : 2/7/2024

Hora : 15:41:03

CLASIFICACION ECONOMICA INSTITUCIONAL DEL GASTO (DEVENGADO)

Ejercicio Presupuestario : 2024

Mes Inicial : Enero Mes Final : Junio

GASTO CORRIENTE

Descripción	Remuneraciones	Bienes y Servicios	Intereses	Transferencias y Donaciones Corrientes	Otros Gastos Corrientes	Sub total Gasto Corriente
018 Ministerio de Energía y Minas	53,225,938.45	10,369,224.12	0.00	1,129,872.47	0.00	64,725,035.04
019 Ministerio de Economía Familiar, Comunitaria, Cooperativa y Asociativa	182,204,687.93	48,666,491.68	0.00	34,464,245.11	0.00	265,335,424.72
020 Ministerio de la Mujer	13,318,335.50	6,586,940.84	0.00	551,012.59	0.00	20,456,288.93
021 Ministerio de la Juventud	11,953,896.09	10,365,081.42	0.00	45,830,012.59	0.00	68,148,990.10
031 Procuraduría General de la República	51,154,516.89	16,113,794.42	0.00	130,075,240.37	0.00	197,343,551.68
032 Policía Nacional	1,571,264,878.69	630,080,176.04	0.00	26,651,583.90	0.00	2,227,996,638.63
033 Ejército de Nicaragua	1,270,239,131.58	723,016,486.18	0.00	3,389,424.00	0.00	1,996,645,041.76
097 Asignaciones y Subvenciones	0.00	6,351,234.72	0.00	9,967,807,223.44	0.00	9,974,158,458.16
098 Servicio de la Deuda Pública	0.00	304,888,767.81	5,473,755,149.61	0.00	0.00	5,778,643,917.42
TOTAL GASTO CORRIENTE	**18,043,694,592.01**	**7,266,672,850.35**	**5,473,755,149.61**	**12,294,335,847.84**	**0.00**	**43,078,458,439.81**

Cuadro No. 13

Gobierno de la República de Nicaragua

Ministerio de Hacienda y Crédito Público

Fecha : 2/7/2024

Hora : 15:41:03

CLASIFICACION ECONOMICA INSTITUCIONAL DEL GASTO (DEVENGADO)

Ejercicio Presupuestario : 2024

Mes Inicial : Enero Mes Final : Junio

GASTO DE CAPITAL

Descripción	Construcciones	Activos Fijos	Activos no Producidos	Transferencia de capital	Inversión Financiera	Sub Total Gasto de Capital
001 Asamblea Nacional	0.00	1,689,714.68	0.00	0.00	0.00	1,689,714.68
002 Corte Suprema de Justicia	0.00	1,997,243.03	0.00	0.00	0.00	1,997,243.03
003 Consejo Supremo Electoral	0.00	12,292,221.11	0.00	0.00	0.00	12,292,221.11
005 Presidencia de la República	0.00	5,447,049.79	0.00	0.00	0.00	5,447,049.79
006 Ministerio del Interior	8,184,299.39	11,397,441.94	0.00	0.00	0.00	19,581,741.33
007 Ministerio de Relaciones Exteriores	0.00	592,597.88	0.00	0.00	0.00	592,597.88
009 Ministerio de Hacienda y Crédito Público	0.00	3,026,098.82	0.00	348,293,896.16	0.00	351,319,994.98
011 Ministerio de Educación	460,478,821.82	28,088,113.29	0.00	0.00	0.00	488,566,935.11
013 Ministerio de Transporte e Infraestructura	7,247,493,549.53	1,072,191.61	159,819,329.40	0.00	0.00	7,408,385,070.54
014 Ministerio de Salud	487,300,271.69	107,420,052.99	0.00	74,164.21	0.00	594,794,488.89
015 Ministerio del Trabajo	168,000.00	711,759.49	0.00	0.00	0.00	879,759.49
016 Ministerio del Ambiente y de los Recursos Naturales	0.00	168,768.00	0.00	0.00	0.00	168,768.00
018 Ministerio de Energía y Minas	15,649,285.65	6,581,386.72	0.00	0.00	0.00	22,230,672.37
019 Ministerio de Economía Familiar, Comunitaria, Cooperativa y Asociativa	0.00	0.00	0.00	76,130,015.57	0.00	76,130,015.57
020 Ministerio de la Mujer	0.00	151,318.01	0.00	0.00	0.00	151,318.01
032 Policía Nacional	197,735,436.16	20,598,559.75	0.00	0.00	0.00	218,333,995.91
033 Ejército de Nicaragua	0.00	14,292,000.00	0.00	0.00	0.00	14,292,000.00
097 Asignaciones y Subvenciones	29,708,429.25	0.00	0.00	7,593,248,620.30	21,874,595.66	7,644,831,645.21
TOTAL GASTO DE CAPITAL	**8,446,718,093.49**	**215,526,517.11**	**159,819,329.40**	**8,017,746,696.24**	**21,874,595.66**	**16,861,685,231.90**

DISMINUCION DE PASIVOS

Descripción	Recuperación de Títulos y Valores	Amortización de Préstamos Internos	Amortización de Préstamos Externos	Otras Disminuciones	Sub Total Disminución de Pasivos
098 Servicio de la Deuda Pública	2,662,459,582.41	0.00	6,640,862,024.24	0.00	9,303,321,606.65
TOTAL DISMINUCION DE PASIVOS	**2,662,459,582.41**	**0.00**	**6,640,862,024.24**	**0.00**	**9,303,321,606.65**

TOTAL GASTO + DISMINUCION DE PASIVOS	**69,243,465,278.36**

Cuadro No. 14

Gobierno de la República de Nicaragua

Ministerio de Hacienda y Crédito Público

Fecha : 1/7/2024

Hora : 15:19:10

CLASIFICACION ECONOMICA DEL GASTO (DEVENGADO)
ASIGNACIONES Y SUBVENCIONES

Ejercicio Presupuestario : 2024

Mes Inicial : Enero **Mes Final** : Junio

GASTO CORRIENTE

Descripción	Remuneraciones	Bienes y Servicios	Intereses	Transferencias y Donaciones Corrientes	Otros Gastos Corrientes	Sub total Gasto Corriente
097 Asignaciones y Subvenciones	**0.00**	**6,351,234.72**	**0.00**	**9,967,807,223.44**	**0.00**	**9,974,158,458.16**
097011 AUTORIDAD NACIONAL DEL AGUA	0.00	0.00	0.00	26,247,729.32	0.00	26,247,729.32
097012 AUTORIDAD DE EL GRAN CANAL INTEROCEÁNICO DE NICARAGUA	0.00	0.00	0.00	4,247,715.43	0.00	4,247,715.43
097013 COMISIÓN DE APELACIÓN DEL SERVICIO CIVIL	0.00	0.00	0.00	5,092,462.28	0.00	5,092,462.28
097014 COMISION NACIONAL DE DEMARCACIÓN Y TITULACIÓN	0.00	0.00	0.00	7,171,477.86	0.00	7,171,477.86
097015 COMISIÓN NACIONAL DE MICROFINANZAS	0.00	0.00	0.00	3,217,697.75	0.00	3,217,697.75
097016 CONSEJO NACIONAL CONTRA EL CRIMEN ORGANIZADO	0.00	0.00	0.00	2,187,370.64	0.00	2,187,370.64
097017 CONSEJO NACIONAL DE EVALUACIÓN Y ACREDITACIÓN DEL SISTEMA EDUCATIVO NACIONAL	0.00	0.00	0.00	14,489,718.12	0.00	14,489,718.12
097018 CONSEJO NACIONAL DE PLANIFICACIÓN ECONÓMICA SOCIAL	0.00	0.00	0.00	227,013.00	0.00	227,013.00
097019 CONSEJO NACIONAL DEL DEPORTE, LA EDUCACIÓN FÍSICA Y LA RECREACIÓN FISICA	0.00	0.00	0.00	199,024,334.32	0.00	199,024,334.32
097020 DIRECCION GENERAL DE INGRESOS	0.00	0.00	0.00	307,700,157.49	0.00	307,700,157.49
097021 DIRECCION GENERAL DE SERVICIOS ADUANEROS	0.00	0.00	0.00	296,663,550.00	0.00	296,663,550.00
097023 FONDO DE DESARROLLO PESQUERO	0.00	0.00	0.00	10,135,411.59	0.00	10,135,411.59
097024 FONDO DE INVERSION SOCIAL DE EMERGENCIA	0.00	0.00	0.00	74,438,013.28	0.00	74,438,013.28
097025 FONDO DE MANTENIMIENTO VIAL	0.00	0.00	0.00	1,033,402,264.28	0.00	1,033,402,264.28
097026 CINEMATECA NACIONAL	0.00	0.00	0.00	11,115,876.00	0.00	11,115,876.00
097027 INSTITUTO CONTRA EL ALCOHOLISMO Y LA DROGADICCION	0.00	0.00	0.00	1,793,656.17	0.00	1,793,656.17

Cuadro No. 14

Gobierno de la República de Nicaragua

Ministerio de Hacienda y Crédito Público

Fecha : 1/7/2024

Hora : 15:19:10

CLASIFICACION ECONOMICA DEL GASTO (DEVENGADO)
ASIGNACIONES Y SUBVENCIONES

Ejercicio Presupuestario : 2024

Mes Inicial : Enero **Mes Final** : Junio

GASTO CORRIENTE

Descripción	Remuneraciones	Bienes y Servicios	Intereses	Transferencias y Donaciones Corrientes	Otros Gastos Corrientes	Sub total Gasto Corriente
097028 INSTITUTO DE LA VIVIENDA URBANA Y RURAL	0.00	0.00	0.00	55,937,907.02	0.00	55,937,907.02
097029 INSTITUTO NACIONAL DE INFORMACION DE DESARROLLO	0.00	0.00	0.00	45,672,017.99	0.00	45,672,017.99
097030 INSTITUTO NACIONAL DE PROMOCIÓN DE LA COMPETENCIA	0.00	0.00	0.00	10,342,655.71	0.00	10,342,655.71
097031 INSTITUTO NACIONAL FORESTAL	0.00	0.00	0.00	81,635,132.29	0.00	81,635,132.29
097032 INSTITUTO NACIONAL TÉCNICO Y TECNOLÓGICO	0.00	0.00	0.00	6,665.27	0.00	6,665.27
097034 INSTITUTO NICARAGUENSE DE CULTURA	0.00	0.00	0.00	38,571,168.93	0.00	38,571,168.93
097035 INSTITUTO NICARAGÜENSE DE DEPORTES	0.00	0.00	0.00	16,105,789.46	0.00	16,105,789.46
097036 INSTITUTO NICARAGUENSE DE ESTUDIOS TERRITORIALES	0.00	0.00	0.00	147,951,883.89	0.00	147,951,883.89
097037 INSTITUTO NICARAGUENSE DE FOMENTO MUNICIPAL	0.00	0.00	0.00	46,597,273.82	0.00	46,597,273.82
097038 INSTITUTO NICARAGUENSE DE LA PESCA Y ACUICULTURA	0.00	0.00	0.00	35,384,886.75	0.00	35,384,886.75
097039 INSTITUTO DE PROTECCIÓN Y SANIDAD AGROPECUARIA	0.00	0.00	0.00	217,801,767.18	0.00	217,801,767.18
097040 INSTITUTO NICARAGUENSE DE TURISMO	0.00	0.00	0.00	47,469,935.00	0.00	47,469,935.00
097042 LA GACETA	0.00	0.00	0.00	4,741,915.70	0.00	4,741,915.70
097044 RADIO NICARAGUA	0.00	0.00	0.00	10,624,117.25	0.00	10,624,117.25
097045 SISTEMA NACIONAL PARA LA PREVENCION, MITIGACION Y ATENCION DE DESASTRES	0.00	0.00	0.00	19,987,812.33	0.00	19,987,812.33
097046 TEATRO NACIONAL RUBÉN DARÍO	0.00	0.00	0.00	14,281,523.99	0.00	14,281,523.99
097047 TRIBUNAL ADUANERO Y TRIBUTARIO ADMINISTRATIVO	0.00	0.00	0.00	15,238,811.50	0.00	15,238,811.50

Cuadro No. 14

Gobierno de la República de Nicaragua

Ministerio de Hacienda y Crédito Público

Fecha : 1/7/2024

Hora : 15:19:10

CLASIFICACION ECONOMICA DEL GASTO (DEVENGADO)
ASIGNACIONES Y SUBVENCIONES

Ejercicio Presupuestario : 2024

Mes Inicial : Enero **Mes Final** : Junio

GASTO CORRIENTE

Descripción	Remuneraciones	Bienes y Servicios	Intereses	Transferencias y Donaciones Corrientes	Otros Gastos Corrientes	Sub total Gasto Corriente
097048 UNIDAD DE ANALISIS FINANCIERO	0.00	0.00	0.00	25,465,955.07	0.00	25,465,955.07
097049 UNIDAD ADMINISTRADORA DE BIENES INCAUTADOS, DECOMISADOS O ABANDONADOS	0.00	0.00	0.00	5,867,770.52	0.00	5,867,770.52
097050 COMISION NACIONAL DE REGISTRO Y CONTROL DE SUSTANCIAS TOXICAS	0.00	0.00	0.00	14,869,781.00	0.00	14,869,781.00
097051 MINISTERIO PÚBLICO	0.00	0.00	0.00	174,450,695.78	0.00	174,450,695.78
097052 PROCURADURÍA PARA LA DEFENSA DE LOS DERECHOS HUMANOS	0.00	0.00	0.00	29,172,629.00	0.00	29,172,629.00
097054 GOBIERNO REGIONAL AUTÓNOMO COSTA CARIBE NORTE	0.00	0.00	0.00	105,477,926.93	0.00	105,477,926.93
097055 GOBIERNO REGIONAL AUTÓNOMO COSTA CARIBE SUR	0.00	0.00	0.00	82,042,719.12	0.00	82,042,719.12
097056 CORREOS DE NICARAGUA	0.00	0.00	0.00	13,273,999.00	0.00	13,273,999.00
097058 EMPRESA NICARAGUENSE DE ACUEDUCTOS Y ALCANTARILLADOS SANITARIOS	0.00	0.00	0.00	20,000,000.00	0.00	20,000,000.00
097061 PROGRAMA USURA CERO	0.00	0.00	0.00	82,779,825.82	0.00	82,779,825.82
097062 ORDENAMIENTO DE LA PROPIEDAD	0.00	0.00	0.00	79,843,873.71	0.00	79,843,873.71
097064 TRANSF. A LAS ALCALDÍAS Y COMUNID. INDÍGENAS POR RECAUD. DE APROVECHAM. Y SERVICIO FORESTAL	0.00	0.00	0.00	7,377,682.31	0.00	7,377,682.31
097065 TRANSF. A LAS ALCALDÍAS POR RECAUDACIONES DE EXPLORACIÓN Y EXPLOTACIÓN MINERA	0.00	0.00	0.00	152,587,489.96	0.00	152,587,489.96
097066 TRANSF. A LAS ALCALDIAS Y COMUNIDADES INDIGENAS POR RECAUDACION DE PESCA Y ACUICULTURA	0.00	0.00	0.00	10,281,000.51	0.00	10,281,000.51

Cuadro No. 14

Gobierno de la República de Nicaragua

Ministerio de Hacienda y Crédito Público

Fecha : 1/7/2024

Hora : 15:19:10

CLASIFICACION ECONOMICA DEL GASTO (DEVENGADO)
ASIGNACIONES Y SUBVENCIONES

Ejercicio Presupuestario : 2024

Mes Inicial : Enero **Mes Final** : Junio

GASTO CORRIENTE

Descripción	Remuneraciones	Bienes y Servicios	Intereses	Transferencias y Donaciones Corrientes	Otros Gastos Corrientes	Sub total Gasto Corriente
097067 TRANSF. A LAS ALCALDÍAS POR RECAUDACIÓN DEL IMPUESTO SELECTIVO DE CONSUMO (ISC-IMI)	0.00	0.00	0.00	35,151,847.76	0.00	35,151,847.76
097068 TRANSFERENCIA MUNICIPAL	0.00	0.00	0.00	599,790,878.00	0.00	599,790,878.00
097071 ALCALDIA MUNICIPAL DE MATAGALPA	0.00	0.00	0.00	300,000.00	0.00	300,000.00
097073 GOBIERNO TERRITORIAL INDIGENA DEL ALTO WANGKI Y BOCAY	0.00	0.00	0.00	3,347,250.00	0.00	3,347,250.00
097074 GOBIERNO TERRITORIAL AWALTARA LUHPIA NANI TASBAYA	0.00	0.00	0.00	512,758.00	0.00	512,758.00
097075 GOBIERNO TERRITORIAL RAMA - KRIOL	0.00	0.00	0.00	1,025,500.00	0.00	1,025,500.00
097076 GOBIERNO TERRITORIAL WANKI MAYA RIO COCO ABAJO	0.00	0.00	0.00	710,000.00	0.00	710,000.00
097077 GOBIERNO TERRITORIAL TWAHKA	0.00	0.00	0.00	749,000.00	0.00	749,000.00
097078 GOBIERNO TERRITORIAL WANGKI LI AUBRA	0.00	0.00	0.00	749,000.00	0.00	749,000.00
097079 GOBIERNO TERRITORIAL PRINZU AUHYA UN	0.00	0.00	0.00	374,500.00	0.00	374,500.00
097080 GOBIERNO TERRITORIAL MAYANGNA SAUNI AS	0.00	0.00	0.00	473,250.00	0.00	473,250.00
097081 GOBIERNO TERRITORIAL INDIGENA SAUNI BAS (SIKILTA)	0.00	0.00	0.00	591,500.00	0.00	591,500.00
097082 GOBIERNO TERRITORIAL INDIGENA AMASAU (AWASTIGNI)	0.00	0.00	0.00	276,450.00	0.00	276,450.00
097083 GOBIERNO TERRITORIAL INDIGENA TWI-TASBA RAYA	0.00	0.00	0.00	374,500.00	0.00	374,500.00
097084 GOBIERNO TERRITORIAL INDIGENA LILAMNI	0.00	0.00	0.00	828,000.00	0.00	828,000.00
097085 GOBIERNO TERRITORIAL INDIGENA PRINZU AWALA	0.00	0.00	0.00	374,500.00	0.00	374,500.00

Cuadro No. 14

Gobierno de la República de Nicaragua

Ministerio de Hacienda y Crédito Público

Fecha : 1/7/2024

Hora : 15:19:10

CLASIFICACION ECONOMICA DEL GASTO (DEVENGADO)
ASIGNACIONES Y SUBVENCIONES

Ejercicio Presupuestario : 2024

Mes Inicial : Enero **Mes Final** : Junio

GASTO CORRIENTE

Descripción	Remuneraciones	Bienes y Servicios	Intereses	Transferencias y Donaciones Corrientes	Otros Gastos Corrientes	Sub total Gasto Corriente
097086 GOBIERNO TERRITORIAL INDIGENA CUENCA DE LAGUNA DE PERLAS	0.00	0.00	0.00	946,500.00	0.00	946,500.00
097087 GOBIERNO TERRITORIAL INDIGENA TAWIRA	0.00	0.00	0.00	631,000.00	0.00	631,000.00
097088 GOBIERNO DE LA NACION SUMU MAYANGNA	0.00	0.00	0.00	1,027,800.00	0.00	1,027,800.00
097089 GOBIERNO TERRITORIAL INDIGENA Y AFRODESCENDIENTE KARATA	0.00	0.00	0.00	828,000.00	0.00	828,000.00
097090 GOBIERNO TERRITORIAL INDIGENA TWI WAUPASA	0.00	0.00	0.00	670,500.00	0.00	670,500.00
097091 GOBIERNO TERRITORIAL INDIGENA TASBA PRI MATRIZ INDIGENA	0.00	0.00	0.00	414,000.00	0.00	414,000.00
097092 GOBIERNO TERRITORIAL INDIGENA YAHBRA TWI	0.00	0.00	0.00	591,500.00	0.00	591,500.00
097093 GOBIERNO TERRITORIAL TASBA PAUNI	0.00	0.00	0.00	473,000.00	0.00	473,000.00
097094 GOBIERNO COMUNAL CREOL-BLUEFIELDS	0.00	0.00	0.00	946,000.00	0.00	946,000.00
097095 GOBIERNO TERRITORIAL SAUNI ARUNGKA (MATUMBAK)	0.00	0.00	0.00	789,000.00	0.00	789,000.00
097096 GOBIERNO COMUNAL WANGKI AWALA KUPIA	0.00	0.00	0.00	197,000.00	0.00	197,000.00
097097 UNIVERSIDADES Y CENTROS DE EDUCACION TECNICA SUPERIOR	0.00	0.00	0.00	3,237,148,621.50	0.00	3,237,148,621.50
097098 UNIVERSIDADES (ENERGIA ELÉCTRICA, AGUA Y TELEFONIA NACIONAL	0.00	0.00	0.00	166,199,324.35	0.00	166,199,324.35
097099 COMISIONES BANCARIAS	0.00	6,351,234.72	0.00	0.00	0.00	6,351,234.72
097101 FONDO DE VIGILANCIA Y SUPERVISIÓN MINERA	0.00	0.00	0.00	34,976,265.67	0.00	34,976,265.67
097102 FONDO DE DESARROLLO Y PROMOCIÓN MINERA	0.00	0.00	0.00	52,464,398.51	0.00	52,464,398.51

Cuadro No. 14

Gobierno de la República de Nicaragua

Ministerio de Hacienda y Crédito Público

Fecha : 1/7/2024

Hora : 15:19:10

CLASIFICACION ECONOMICA DEL GASTO (DEVENGADO)
ASIGNACIONES Y SUBVENCIONES

Ejercicio Presupuestario : 2024

Mes Inicial : Enero **Mes Final** : Junio

GASTO CORRIENTE

Descripción	Remuneraciones	Bienes y Servicios	Intereses	Transferencias y Donaciones Corrientes	Otros Gastos Corrientes	Sub total Gasto Corriente
097103 APORTES Y CONTRIBUCIONES A ORGANISMOS INTERNACIONALES	0.00	0.00	0.00	1,833,778.70	0.00	1,833,778.70
097600 PENSIONES VITALICIAS A EXPRESIDENTES Y EXVICEPRESIDENTES	0.00	0.00	0.00	5,826,357.20	0.00	5,826,357.20
097601 COOPERATIVAS DE TRANSPORTE URBANO COLECTIVO DEL MUNICIPIO DE MANAGUA Y MUNICIPIO DE CIUDAD SANDINO	0.00	0.00	0.00	261,016,195.30	0.00	261,016,195.30
097602 SUBSIDIO AL CONSUMO DE ENERGÍA, AGUA Y TELEFONÍA PARA JUBILADOS	0.00	0.00	0.00	96,158,697.23	0.00	96,158,697.23
097605 MUSEO ARCHIVO RUBÉN DARÍO	0.00	0.00	0.00	726,768.00	0.00	726,768.00
097608 ACADEMIA DE GEOGRAFÍA E HISTORIA DE NICARAGUA	0.00	0.00	0.00	1,285,572.00	0.00	1,285,572.00
097609 FORO NICARAGUENSE DE CULTURA	0.00	0.00	0.00	1,384,630.00	0.00	1,384,630.00
097611 ASOCIACIÓN CIENTÍFICA CULTURAL ZOOLÓGICO THOMAS BELT	0.00	0.00	0.00	1,400,000.00	0.00	1,400,000.00
097613 BENEMERITO CUERPO DE BOMBEROS DE MANAGUA	0.00	0.00	0.00	2,694,218.65	0.00	2,694,218.65
097614 ASOCIACION CIVIL DE CUERPO DE BOMBEROS VOLUNTARIOS DE NICARAGUA	0.00	0.00	0.00	1,200,000.00	0.00	1,200,000.00
097615 TRANSFERENCIAS A LAS ASOCIACIONES DE BOMBERO VOLUNTARIOS POR LEY No. 837	0.00	0.00	0.00	3,188,731.91	0.00	3,188,731.91
097617 ASOCIACIÓN NICARAGUA JOVEN	0.00	0.00	0.00	1,500,000.00	0.00	1,500,000.00
097618 FUNDACIÓN LA VERDE SONRISA	0.00	0.00	0.00	1,895,838.00	0.00	1,895,838.00
097620 MOVIMIENTO INFANTIL LUIS ALFONSO VELASQUEZ FLORES	0.00	0.00	0.00	281,622.00	0.00	281,622.00
097621 CONSEJO NACIONAL DEL CAFÉ	0.00	0.00	0.00	3,531,537.00	0.00	3,531,537.00

Cuadro No. 14

Gobierno de la República de Nicaragua

Ministerio de Hacienda y Crédito Público

Fecha : 1/7/2024

Hora : 15:19:10

CLASIFICACION ECONOMICA DEL GASTO (DEVENGADO)
ASIGNACIONES Y SUBVENCIONES

Ejercicio Presupuestario : 2024

Mes Inicial : Enero **Mes Final** : Junio

GASTO CORRIENTE

Descripción	Remuneraciones	Bienes y Servicios	Intereses	Transferencias y Donaciones Corrientes	Otros Gastos Corrientes	Sub total Gasto Corriente
097627 SUBVENCIONES A CENTROS RELIGIOSOS, CULTURALES, DEPORTIVOS Y ORGANIZACIONES SIN FINES DE LUCRO	0.00	0.00	0.00	16,258,333.00	0.00	16,258,333.00
097628 PARLAMENTO CENTROAMERICANO	0.00	0.00	0.00	38,479,644.24	0.00	38,479,644.24
097629 SECRETARÍA DE INTEGRACIÓN ECONÓMICA CENTROAMERICANA	0.00	0.00	0.00	18,312,150.00	0.00	18,312,150.00
097635 APORTE ESTATAL - INSS	0.00	0.00	0.00	1,054,242,130.98	0.00	1,054,242,130.98
097636 PENSIONES ESPECIALES - INSS	0.00	0.00	0.00	58,370,060.27	0.00	58,370,060.27
097637 IRTRAMMA – SUBSIDIO DE TRANSPORTE A NIVEL NACIONAL	0.00	0.00	0.00	552,851,580.00	0.00	552,851,580.00
097639 Empresa Nacional de Exploración y Explotación de Hidrocarburos (ENIH)	0.00	0.00	0.00	6,704,447.75	0.00	6,704,447.75
097643 PROGRAMA ADELANTE	0.00	0.00	0.00	42,068,944.00	0.00	42,068,944.00
097644 ASOCIACIÓN INSTITUTO NACIONAL PARA LA PROMOCIÓN Y DEFENSA DE LOS DERECHOS DE LOS CONSUMIDORES (INDEC)	0.00	0.00	0.00	894,264.00	0.00	894,264.00
097645 ALCALDIA MUNICIPAL DE LEON	0.00	0.00	0.00	4,700,000.00	0.00	4,700,000.00
097646 PARQUE ZOOLÓGICO NACIONAL	0.00	0.00	0.00	7,597,819.08	0.00	7,597,819.08
097648 VENTANILLA ÚNICA DE COMERCIO EXTERIOR DE NICARAGUA	0.00	0.00	0.00	30,475,000.00	0.00	30,475,000.00
TOTAL GASTO CORRIENTE	**0.00**	**6,351,234.72**	**0.00**	**9,967,807,223.44**	**0.00**	**9,974,158,458.16**

Cuadro No. 14

Gobierno de la República de Nicaragua

Ministerio de Hacienda y Crédito Público

Fecha : 1/7/2024

Hora : 15:19:10

CLASIFICACION ECONOMICA DEL GASTO (DEVENGADO)
ASIGNACIONES Y SUBVENCIONES

Ejercicio Presupuestario : 2024

Mes Inicial : Enero **Mes Final** : Junio

GASTO DE CAPITAL

Descripción	Construcciones	Activos Fijos	Activos no Producidos	Transferencia de capital	Inversión Financiera	Sub Total Gasto de Capital
097 Asignaciones y Subvenciones	**29,708,429.25**	**0.00**	**0.00**	**7,593,248,620.30**	**21,874,595.66**	**7,644,831,645.21**
097019 CONSEJO NACIONAL DEL DEPORTE, LA EDUCACIÓN FÍSICA Y LA RECREACIÓN FISICA	0.00	0.00	0.00	67,564,715.07	0.00	67,564,715.07
097020 DIRECCION GENERAL DE INGRESOS	0.00	0.00	0.00	35,910,000.00	0.00	35,910,000.00
097021 DIRECCION GENERAL DE SERVICIOS ADUANEROS	0.00	0.00	0.00	1,947,562.00	0.00	1,947,562.00
097024 FONDO DE INVERSION SOCIAL DE EMERGENCIA	0.00	0.00	0.00	130,546,175.72	0.00	130,546,175.72
097025 FONDO DE MANTENIMIENTO VIAL	0.00	0.00	0.00	1,249,995.00	0.00	1,249,995.00
097028 INSTITUTO DE LA VIVIENDA URBANA Y RURAL	0.00	0.00	0.00	813,199,867.61	0.00	813,199,867.61
097031 INSTITUTO NACIONAL FORESTAL	0.00	0.00	0.00	50,000.00	0.00	50,000.00
097032 INSTITUTO NACIONAL TÉCNICO Y TECNOLÓGICO	0.00	0.00	0.00	450,899.08	0.00	450,899.08
097034 INSTITUTO NICARAGUENSE DE CULTURA	0.00	0.00	0.00	7,240,000.00	0.00	7,240,000.00
097035 INSTITUTO NICARAGÜENSE DE DEPORTES	0.00	0.00	0.00	103,608,497.59	0.00	103,608,497.59
097036 INSTITUTO NICARAGUENSE DE ESTUDIOS TERRITORIALES	0.00	0.00	0.00	1,034,372.03	0.00	1,034,372.03
097042 LA GACETA	0.00	0.00	0.00	336,000.00	0.00	336,000.00
097045 SISTEMA NACIONAL PARA LA PREVENCION, MITIGACION Y ATENCION DE DESASTRES	0.00	0.00	0.00	15,000.00	0.00	15,000.00
097046 TEATRO NACIONAL RUBÉN DARÍO	0.00	0.00	0.00	27,717.29	0.00	27,717.29

Cuadro No. 14

Gobierno de la República de Nicaragua

Ministerio de Hacienda y Crédito Público

Fecha : 1/7/2024

Hora : 15:19:10

CLASIFICACION ECONOMICA DEL GASTO (DEVENGADO)
ASIGNACIONES Y SUBVENCIONES

Ejercicio Presupuestario : 2024

Mes Inicial : Enero **Mes Final** : Junio

GASTO DE CAPITAL

Descripción	Construcciones	Activos Fijos	Activos no Producidos	Transferencia de capital	Inversión Financiera	Sub Total Gasto de Capital
097047 TRIBUNAL ADUANERO Y TRIBUTARIO ADMINISTRATIVO	0.00	0.00	0.00	854,000.00	0.00	854,000.00
097054 GOBIERNO REGIONAL AUTÓNOMO COSTA CARIBE NORTE	0.00	0.00	0.00	30,700,000.00	0.00	30,700,000.00
097055 GOBIERNO REGIONAL AUTÓNOMO COSTA CARIBE SUR	0.00	0.00	0.00	14,700,000.00	0.00	14,700,000.00
097057 EMPRESA NACIONAL DE TRANSMISION ELÉCTRICA	0.00	0.00	0.00	446,319,724.39	0.00	446,319,724.39
097058 EMPRESA NICARAGUENSE DE ACUEDUCTOS Y ALCANTARILLADOS SANITARIOS	0.00	0.00	0.00	239,030,416.21	0.00	239,030,416.21
097060 EMPRESA PORTUARIA NACIONAL	0.00	0.00	0.00	11,941,891.70	0.00	11,941,891.70
097062 ORDENAMIENTO DE LA PROPIEDAD	0.00	0.00	0.00	3,941,513.61	0.00	3,941,513.61
097063 FONDO DE PREINVERSION	29,708,429.25	0.00	0.00	0.00	0.00	29,708,429.25
097068 TRANSFERENCIA MUNICIPAL	0.00	0.00	0.00	5,133,709,331.00	0.00	5,133,709,331.00
097073 GOBIERNO TERRITORIAL INDIGENA DEL ALTO WANGKI Y BOCAY	0.00	0.00	0.00	2,559,000.00	0.00	2,559,000.00
097074 GOBIERNO TERRITORIAL AWALTARA LUHPIA NANI TASBAYA	0.00	0.00	0.00	348,500.00	0.00	348,500.00
097075 GOBIERNO TERRITORIAL RAMA - KRIOL	0.00	0.00	0.00	697,000.00	0.00	697,000.00
097076 GOBIERNO TERRITORIAL WANKI MAYA RIO COCO ABAJO	0.00	0.00	0.00	482,500.00	0.00	482,500.00
097077 GOBIERNO TERRITORIAL TWAHKA	0.00	0.00	0.00	509,500.00	0.00	509,500.00

Cuadro No. 14

Gobierno de la República de Nicaragua

Ministerio de Hacienda y Crédito Público

Fecha : 1/7/2024

Hora : 15:19:10

CLASIFICACION ECONOMICA DEL GASTO (DEVENGADO)
ASIGNACIONES Y SUBVENCIONES

Ejercicio Presupuestario : 2024

Mes Inicial : Enero **Mes Final** : Junio

GASTO DE CAPITAL

Descripción	Construcciones	Activos Fijos	Activos no Producidos	Transferencia de capital	Inversión Financiera	Sub Total Gasto de Capital
097078 GOBIERNO TERRITORIAL WANGKI LI AUBRA	0.00	0.00	0.00	509,500.00	0.00	509,500.00
097079 GOBIERNO TERRITORIAL PRINZU AUHYA UN	0.00	0.00	0.00	509,500.00	0.00	509,500.00
097080 GOBIERNO TERRITORIAL MAYANGNA SAUNI AS	0.00	0.00	0.00	643,500.00	0.00	643,500.00
097081 GOBIERNO TERRITORIAL INDIGENA SAUNI BAS (SIKILTA)	0.00	0.00	0.00	402,000.00	0.00	402,000.00
097082 GOBIERNO TERRITORIAL INDIGENA AMASAU (AWASTIGNI)	0.00	0.00	0.00	375,500.00	0.00	375,500.00
097083 GOBIERNO TERRITORIAL INDIGENA TWI-TASBA RAYA	0.00	0.00	0.00	509,500.00	0.00	509,500.00
097084 GOBIERNO TERRITORIAL INDIGENA LILAMNI	0.00	0.00	0.00	563,000.00	0.00	563,000.00
097085 GOBIERNO TERRITORIAL INDIGENA PRINZU AWALA	0.00	0.00	0.00	509,500.00	0.00	509,500.00
097086 GOBIERNO TERRITORIAL INDIGENA CUENCA DE LAGUNA DE PERLAS	0.00	0.00	0.00	1,287,000.00	0.00	1,287,000.00
097087 GOBIERNO TERRITORIAL INDIGENA TAWIRA	0.00	0.00	0.00	429,000.00	0.00	429,000.00
097088 GOBIERNO DE LA NACION SUMU MAYANGNA	0.00	0.00	0.00	1,609,000.00	0.00	1,609,000.00
097089 GOBIERNO TERRITORIAL INDIGENA Y AFRODESCENDIENTE KARATA	0.00	0.00	0.00	563,000.00	0.00	563,000.00
097090 GOBIERNO TERRITORIAL INDIGENA TWI WAUPASA	0.00	0.00	0.00	456,000.00	0.00	456,000.00
097091 GOBIERNO TERRITORIAL INDIGENA TASBA PRI MATRIZ INDIGENA	0.00	0.00	0.00	563,000.00	0.00	563,000.00
097092 GOBIERNO TERRITORIAL INDIGENA YAHBRA TWI	0.00	0.00	0.00	402,000.00	0.00	402,000.00

Cuadro No. 14

Gobierno de la República de Nicaragua

Ministerio de Hacienda y Crédito Público

Fecha : 1/7/2024

Hora : 15:19:10

CLASIFICACION ECONOMICA DEL GASTO (DEVENGADO)
ASIGNACIONES Y SUBVENCIONES

Ejercicio Presupuestario : 2024

Mes Inicial : Enero **Mes Final** : Junio

GASTO DE CAPITAL

Descripción	Construcciones	Activos Fijos	Activos no Producidos	Transferencia de capital	Inversión Financiera	Sub Total Gasto de Capital
097093 GOBIERNO TERRITORIAL TASBA PAUNI	0.00	0.00	0.00	337,000.00	0.00	337,000.00
097094 GOBIERNO COMUNAL CREOL-BLUEFIELDS	0.00	0.00	0.00	643,000.00	0.00	643,000.00
097095 GOBIERNO TERRITORIAL SAUNI ARUNGKA (MATUMBAK)	0.00	0.00	0.00	536,000.00	0.00	536,000.00
097096 GOBIERNO COMUNAL WANGKI AWALA KUPIA	0.00	0.00	0.00	268,000.00	0.00	268,000.00
097097 UNIVERSIDADES Y CENTROS DE EDUCACION TECNICA SUPERIOR	0.00	0.00	0.00	531,034,442.00	0.00	531,034,442.00
097103 APORTES Y CONTRIBUCIONES A ORGANISMOS INTERNACIONALES	0.00	0.00	0.00	0.00	21,874,595.66	21,874,595.66
097645 ALCALDIA MUNICIPAL DE LEON	0.00	0.00	0.00	2,000,000.00	0.00	2,000,000.00
097648 VENTANILLA ÚNICA DE COMERCIO EXTERIOR DE NICARAGUA	0.00	0.00	0.00	125,000.00	0.00	125,000.00
TOTAL GASTO DE CAPITAL	**29,708,429.25**	**0.00**	**0.00**	**7,593,248,620.30**	**21,874,595.66**	**7,644,831,645.21**

TOTAL GASTO + DISMINUCION DE PASIVOS	**17,618,990,103.37**

Cuadro No. 15

Gobierno de la República de Nicaragua

Ministerio de Hacienda y Crédito Público

PRESUPUESTO DEVENGADO POR INSTITUCION Y FUENTE DE FINANCIAMIENTO

Fecha : 2/7/2024
Hora : 14:18:56

Ejercicio fiscal : 2024

Mes inicial : Enero

Mes Final: Junio

Moneda : CÓRDOBA

Descripción	Rentas del Tesoro	Rentas del Tesoro Alivio de Deuda	Rentas con Destino Específico	Prestamos externos	Donaciones externas	Total
001 Asamblea Nacional	401,368,165.53	0.00	811,586.36	0.00	0.00	402,179,751.89
002 Corte Suprema de Justicia	1,495,885,900.71	0.00	0.00	0.00	0.00	1,495,885,900.71
003 Consejo Supremo Electoral	605,100,302.26	0.00	0.00	0.00	0.00	605,100,302.26
004 Contraloría General de la República	131,028,271.60	0.00	0.00	0.00	0.00	131,028,271.60
005 Presidencia de la República	203,428,306.27	0.00	0.00	0.00	1,016,775.95	204,445,082.22
006 Ministerio del Interior	625,254,014.54	0.00	151,443,218.99	0.00	993,146.95	777,690,380.48
007 Ministerio de Relaciones Exteriores	349,206,362.33	0.00	0.00	0.00	690,272.47	349,896,634.80
008 Ministerio de Defensa	17,122,170.63	0.00	0.00	0.00	0.00	17,122,170.63
009 Ministerio de Hacienda y Crédito Público	319,013,434.11	0.00	558,421.12	779,465,544.66	0.00	1,099,037,399.89
010 Ministerio de Fomento, Industria y Comercio	79,192,499.50	0.00	27,320,748.04	0.00	0.00	106,513,247.54
011 Ministerio de Educación	7,218,795,838.36	446,700,444.15	186,000.00	0.00	101,094,655.72	7,766,776,938.23
012 Ministerio Agropecuario	240,851,874.81	0.00	11,500,070.00	0.00	0.00	252,351,944.81
013 Ministerio de Transporte e Infraestructura	2,893,584,771.50	0.00	39,459,089.95	4,717,470,036.41	0.00	7,650,513,897.86
014 Ministerio de Salud	9,135,923,173.69	455,952,128.08	12,568,443.88	456,391,141.48	12,119,046.72	10,072,953,933.85

Cuadro No. 15

Gobierno de la República de Nicaragua

Ministerio de Hacienda y Crédito Público

PRESUPUESTO DEVENGADO POR INSTITUCION Y FUENTE DE FINANCIAMIENTO

Fecha : 2/7/2024
Hora : 14:18:56

Ejercicio fiscal : 2024

Mes inicial : Enero

Mes Final: Junio

Moneda : CÓRDOBA

Descripción	Rentas del Tesoro	Rentas del Tesoro Alivio de Deuda	Rentas con Destino Específico	Prestamos externos	Donaciones externas	Total
015 Ministerio del Trabajo	64,578,392.53	0.00	4,348,296.98	0.00	0.00	68,926,689.51
016 Ministerio del Ambiente y de los Recursos Naturales	76,781,664.25	0.00	15,108,575.82	0.00	25,071,681.05	116,961,921.12
017 Ministerio de la Familia, Adolescencia y Niñez	180,739,128.65	0.00	72,542,999.42	0.00	54,082.73	253,336,210.80
018 Ministerio de Energía y Minas	73,109,400.76	0.00	0.00	10,274,713.34	3,571,593.31	86,955,707.41
019 Ministerio de Economía Familiar, Comunitaria, Cooperativa y Asociativa	235,786,545.10	2,907,076.27	13,160,024.66	89,371,967.62	239,826.64	341,465,440.29
020 Ministerio de la Mujer	20,607,606.94	0.00	0.00	0.00	0.00	20,607,606.94
021 Ministerio de la Juventud	68,148,990.10	0.00	0.00	0.00	0.00	68,148,990.10
031 Procuraduría General de la República	197,343,551.68	0.00	0.00	0.00	0.00	197,343,551.68
032 Policía Nacional	2,347,461,644.81	0.00	98,868,989.73	0.00	0.00	2,446,330,634.54
033 Ejército de Nicaragua	2,010,937,041.76	0.00	0.00	0.00	0.00	2,010,937,041.76
097 Asignaciones y Subvenciones	14,260,781,616.36	119,286,939.68	1,880,056,176.33	1,357,335,976.82	1,529,394.18	17,618,990,103.37
098 Servicio de la Deuda Pública	15,070,076,526.58	0.00	0.00	6,093.55	11,882,903.94	15,081,965,524.07
Total	58,322,107,195.36	1,024,846,588.18	2,327,932,641.28	7,410,315,473.88	158,263,379.66	69,243,465,278.36

Cuadro No. 16

Gobierno de la República de Nicaragua

Ministerio de Hacienda y Crédito Público

ASIGNACIONES Y SUBVENCIONES POR PROGRAMAS Y FUENTE DE FINANCIAMIENTO

Fecha : 1/7/2024
Hora : 14:47:32

Ejercicio fiscal : 2024

Mes inicial : Enero

Mes Final: Junio

Moneda : CÓRDOBA

Descripción	Rentas del Tesoro	Rentas del Tesoro Alivio de Deuda	Rentas con Destino Específico	Prestamos externos	Donaciones externas	Total
097 Asignaciones y Subvenciones	14,260,781,616.36	119,286,939.68	1,880,056,176.33	1,357,335,976.82	1,529,394.18	17,618,990,103.37
097011 AUTORIDAD NACIONAL DEL AGUA	26,247,729.32	0.00	0.00	0.00	0.00	26,247,729.32
097012 AUTORIDAD DE EL GRAN CANAL INTEROCEÁNICO DE NICARAGUA	4,247,715.43	0.00	0.00	0.00	0.00	4,247,715.43
097013 COMISIÓN DE APELACIÓN DEL SERVICIO CIVIL	5,092,462.28	0.00	0.00	0.00	0.00	5,092,462.28
097014 COMISION NACIONAL DE DEMARCACIÓN Y TITULACIÓN	7,171,477.86	0.00	0.00	0.00	0.00	7,171,477.86
097015 COMISIÓN NACIONAL DE MICROFINANZAS	3,217,697.75	0.00	0.00	0.00	0.00	3,217,697.75
097016 CONSEJO NACIONAL CONTRA EL CRIMEN ORGANIZADO	2,187,370.64	0.00	0.00	0.00	0.00	2,187,370.64
097017 CONSEJO NACIONAL DE EVALUACIÓN Y ACREDITACIÓN DEL SISTEMA EDUCATIVO NACIONAL	14,489,718.12	0.00	0.00	0.00	0.00	14,489,718.12
097018 CONSEJO NACIONAL DE PLANIFICACIÓN ECONÓMICA SOCIAL	227,013.00	0.00	0.00	0.00	0.00	227,013.00
097019 CONSEJO NACIONAL DEL DEPORTE, LA EDUCACIÓN FÍSICA Y LA RECREACIÓN FISICA	193,089,049.39	0.00	73,500,000.00	0.00	0.00	266,589,049.39
097020 DIRECCION GENERAL DE INGRESOS	343,610,157.49	0.00	0.00	0.00	0.00	343,610,157.49
097021 DIRECCION GENERAL DE SERVICIOS ADUANEROS	192,574,681.00	0.00	106,036,431.00	0.00	0.00	298,611,112.00
097023 FONDO DE DESARROLLO PESQUERO	0.00	0.00	10,135,411.59	0.00	0.00	10,135,411.59
097024 FONDO DE INVERSION SOCIAL DE EMERGENCIA	72,530,566.48	0.00	0.00	132,453,622.52	0.00	204,984,189.00
097025 FONDO DE MANTENIMIENTO VIAL	0.00	0.00	1,034,652,259.28	0.00	0.00	1,034,652,259.28
097026 CINEMATECA NACIONAL	11,115,876.00	0.00	0.00	0.00	0.00	11,115,876.00

Cuadro No. 16

Gobierno de la República de Nicaragua

Ministerio de Hacienda y Crédito Público

ASIGNACIONES Y SUBVENCIONES POR PROGRAMAS Y FUENTE DE FINANCIAMIENTO

Fecha : 1/7/2024
Hora : 14:47:32

Ejercicio fiscal : 2024

Mes inicial : Enero

Mes Final: Junio

Moneda : CÓRDOBA

Descripción	Rentas del Tesoro	Rentas del Tesoro Alivio de Deuda	Rentas con Destino Específico	Prestamos externos	Donaciones externas	Total
097027 INSTITUTO CONTRA EL ALCOHOLISMO Y LA DROGADICCION	1,793,656.17	0.00	0.00	0.00	0.00	1,793,656.17
097028 INSTITUTO DE LA VIVIENDA URBANA Y RURAL	36,945,188.00	23,128,242.45	1,898,873.84	807,165,470.34	0.00	869,137,774.63
097029 INSTITUTO NACIONAL DE INFORMACION DE DESARROLLO	45,557,988.14	0.00	0.00	0.00	114,029.85	45,672,017.99
097030 INSTITUTO NACIONAL DE PROMOCIÓN DE LA COMPETENCIA	10,342,655.71	0.00	0.00	0.00	0.00	10,342,655.71
097031 INSTITUTO NACIONAL FORESTAL	74,715,183.15	0.00	6,969,949.14	0.00	0.00	81,685,132.29
097032 INSTITUTO NACIONAL TÉCNICO Y TECNOLÓGICO	0.00	0.00	0.00	0.00	457,564.35	457,564.35
097034 INSTITUTO NICARAGUENSE DE CULTURA	45,811,168.93	0.00	0.00	0.00	0.00	45,811,168.93
097035 INSTITUTO NICARAGÜENSE DE DEPORTES	119,343,983.28	0.00	370,303.77	0.00	0.00	119,714,287.05
097036 INSTITUTO NICARAGUENSE DE ESTUDIOS TERRITORIALES	94,137,645.48	0.00	53,890,810.46	0.00	957,799.98	148,986,255.92
097037 INSTITUTO NICARAGUENSE DE FOMENTO MUNICIPAL	46,597,273.82	0.00	0.00	0.00	0.00	46,597,273.82
097038 INSTITUTO NICARAGUENSE DE LA PESCA Y ACUICULTURA	35,384,886.75	0.00	0.00	0.00	0.00	35,384,886.75
097039 INSTITUTO DE PROTECCIÓN Y SANIDAD AGROPECUARIA	0.00	0.00	217,801,767.18	0.00	0.00	217,801,767.18
097040 INSTITUTO NICARAGUENSE DE TURISMO	47,469,935.00	0.00	0.00	0.00	0.00	47,469,935.00
097042 LA GACETA	5,077,915.70	0.00	0.00	0.00	0.00	5,077,915.70
097044 RADIO NICARAGUA	10,624,117.25	0.00	0.00	0.00	0.00	10,624,117.25
097045 SISTEMA NACIONAL PARA LA PREVENCION, MITIGACION Y ATENCION DE DESASTRES	20,002,812.33	0.00	0.00	0.00	0.00	20,002,812.33
097046 TEATRO NACIONAL RUBÉN DARÍO	14,309,241.28	0.00	0.00	0.00	0.00	14,309,241.28

Cuadro No. 16

Gobierno de la República de Nicaragua

Ministerio de Hacienda y Crédito Público

ASIGNACIONES Y SUBVENCIONES POR PROGRAMAS Y FUENTE DE FINANCIAMIENTO

Fecha : 1/7/2024
Hora : 14:47:32

Ejercicio fiscal : 2024

Mes inicial : Enero

Mes Final: Junio

Moneda : CÓRDOBA

Descripción	Rentas del Tesoro	Rentas del Tesoro Alivio de Deuda	Rentas con Destino Específico	Prestamos externos	Donaciones externas	Total
097047 TRIBUNAL ADUANERO Y TRIBUTARIO ADMINISTRATIVO	16,092,811.50	0.00	0.00	0.00	0.00	16,092,811.50
097048 UNIDAD DE ANALISIS FINANCIERO	25,465,955.07	0.00	0.00	0.00	0.00	25,465,955.07
097049 UNIDAD ADMINISTRADORA DE BIENES INCAUTADOS, DECOMISADOS O ABANDONADOS	5,867,770.52	0.00	0.00	0.00	0.00	5,867,770.52
097050 COMISION NACIONAL DE REGISTRO Y CONTROL DE SUSTANCIAS TOXICAS	9,341,595.00	0.00	5,528,186.00	0.00	0.00	14,869,781.00
097051 MINISTERIO PÚBLICO	174,450,695.78	0.00	0.00	0.00	0.00	174,450,695.78
097052 PROCURADURÍA PARA LA DEFENSA DE LOS DERECHOS HUMANOS	29,172,629.00	0.00	0.00	0.00	0.00	29,172,629.00
097054 GOBIERNO REGIONAL AUTÓNOMO COSTA CARIBE NORTE	95,055,678.00	0.00	41,122,248.93	0.00	0.00	136,177,926.93
097055 GOBIERNO REGIONAL AUTÓNOMO COSTA CARIBE SUR	95,220,200.61	0.00	1,522,518.51	0.00	0.00	96,742,719.12
097056 CORREOS DE NICARAGUA	13,273,999.00	0.00	0.00	0.00	0.00	13,273,999.00
097057 EMPRESA NACIONAL DE TRANSMISION ELÉCTRICA	98,702,261.70	0.00	0.00	347,617,462.69	0.00	446,319,724.39
097058 EMPRESA NICARAGUENSE DE ACUEDUCTOS Y ALCANTARILLADOS SANITARIOS	199,093,845.00	0.00	0.00	59,936,571.21	0.00	259,030,416.21
097060 EMPRESA PORTUARIA NACIONAL	11,941,891.70	0.00	0.00	0.00	0.00	11,941,891.70
097061 PROGRAMA USURA CERO	82,779,825.82	0.00	0.00	0.00	0.00	82,779,825.82
097062 ORDENAMIENTO DE LA PROPIEDAD	73,622,537.26	0.00	0.00	10,162,850.06	0.00	83,785,387.32
097063 FONDO DE PREINVERSION	29,708,429.25	0.00	0.00	0.00	0.00	29,708,429.25
097064 TRANSF. A LAS ALCALDÍAS Y COMUNID. INDÍGENAS POR RECAUD. DE APROVECHAM. Y SERVICIO FORESTAL	0.00	0.00	7,377,682.31	0.00	0.00	7,377,682.31

Cuadro No. 16

Gobierno de la República de Nicaragua

Ministerio de Hacienda y Crédito Público

ASIGNACIONES Y SUBVENCIONES POR PROGRAMAS Y FUENTE DE FINANCIAMIENTO

Fecha : 1/7/2024
Hora : 14:47:32

Ejercicio fiscal : 2024

Mes inicial : Enero

Mes Final: Junio

Moneda : CÓRDOBA

Descripción	Rentas del Tesoro	Rentas del Tesoro Alivio de Deuda	Rentas con Destino Específico	Prestamos externos	Donaciones externas	Total
097065 TRANSF. A LAS ALCALDÍAS POR RECAUDACIONES DE EXPLORACIÓN Y EXPLOTACIÓN MINERA	0.00	0.00	152,587,489.96	0.00	0.00	152,587,489.96
097066 TRANSF. A LAS ALCALDIAS Y COMUNIDADES INDIGENAS POR RECAUDACION DE PESCA Y ACUICULTURA	0.00	0.00	10,281,000.51	0.00	0.00	10,281,000.51
097067 TRANSF. A LAS ALCALDÍAS POR RECAUDACIÓN DEL IMPUESTO SELECTIVO DE CONSUMO (ISC-IMI)	0.00	0.00	35,151,847.76	0.00	0.00	35,151,847.76
097068 TRANSFERENCIA MUNICIPAL	5,733,500,209.00	0.00	0.00	0.00	0.00	5,733,500,209.00
097071 ALCALDIA MUNICIPAL DE MATAGALPA	300,000.00	0.00	0.00	0.00	0.00	300,000.00
097073 GOBIERNO TERRITORIAL INDIGENA DEL ALTO WANGKI Y BOCAY	5,906,250.00	0.00	0.00	0.00	0.00	5,906,250.00
097074 GOBIERNO TERRITORIAL AWALTARA LUHPIA NANI TASBAYA	861,258.00	0.00	0.00	0.00	0.00	861,258.00
097075 GOBIERNO TERRITORIAL RAMA - KRIOL	1,722,500.00	0.00	0.00	0.00	0.00	1,722,500.00
097076 GOBIERNO TERRITORIAL WANKI MAYA RIO COCO ABAJO	1,192,500.00	0.00	0.00	0.00	0.00	1,192,500.00
097077 GOBIERNO TERRITORIAL TWAHKA	1,258,500.00	0.00	0.00	0.00	0.00	1,258,500.00
097078 GOBIERNO TERRITORIAL WANGKI LI AUBRA	1,258,500.00	0.00	0.00	0.00	0.00	1,258,500.00
097079 GOBIERNO TERRITORIAL PRINZU AUHYA UN	884,000.00	0.00	0.00	0.00	0.00	884,000.00
097080 GOBIERNO TERRITORIAL MAYANGNA SAUNI AS	1,116,750.00	0.00	0.00	0.00	0.00	1,116,750.00
097081 GOBIERNO TERRITORIAL INDIGENA SAUNI BAS (SIKILTA)	993,500.00	0.00	0.00	0.00	0.00	993,500.00
097082 GOBIERNO TERRITORIAL INDIGENA AMASAU (AWASTIGNI)	651,950.00	0.00	0.00	0.00	0.00	651,950.00
097083 GOBIERNO TERRITORIAL INDIGENA TWI-TASBA RAYA	884,000.00	0.00	0.00	0.00	0.00	884,000.00

Cuadro No. 16

Gobierno de la República de Nicaragua

Ministerio de Hacienda y Crédito Público

ASIGNACIONES Y SUBVENCIONES POR PROGRAMAS Y FUENTE DE FINANCIAMIENTO

Fecha : 1/7/2024
Hora : 14:47:32

Ejercicio fiscal : 2024

Mes inicial : Enero

Mes Final: Junio

Moneda : CÓRDOBA

Descripción	Rentas del Tesoro	Rentas del Tesoro Alivio de Deuda	Rentas con Destino Específico	Prestamos externos	Donaciones externas	Total
097084 GOBIERNO TERRITORIAL INDIGENA LILAMNI	1,391,000.00	0.00	0.00	0.00	0.00	1,391,000.00
097085 GOBIERNO TERRITORIAL INDIGENA PRINZU AWALA	884,000.00	0.00	0.00	0.00	0.00	884,000.00
097086 GOBIERNO TERRITORIAL INDIGENA CUENCA DE LAGUNA DE PERLAS	2,233,500.00	0.00	0.00	0.00	0.00	2,233,500.00
097087 GOBIERNO TERRITORIAL INDIGENA TAWIRA	1,060,000.00	0.00	0.00	0.00	0.00	1,060,000.00
097088 GOBIERNO DE LA NACION SUMU MAYANGNA	2,636,800.00	0.00	0.00	0.00	0.00	2,636,800.00
097089 GOBIERNO TERRITORIAL INDIGENA Y AFRODESCENDIENTE KARATA	1,391,000.00	0.00	0.00	0.00	0.00	1,391,000.00
097090 GOBIERNO TERRITORIAL INDIGENA TWI WAUPASA	1,126,500.00	0.00	0.00	0.00	0.00	1,126,500.00
097091 GOBIERNO TERRITORIAL INDIGENA TASBA PRI MATRIZ INDIGENA	977,000.00	0.00	0.00	0.00	0.00	977,000.00
097092 GOBIERNO TERRITORIAL INDIGENA YAHBRA TWI	993,500.00	0.00	0.00	0.00	0.00	993,500.00
097093 GOBIERNO TERRITORIAL TASBA PAUNI	810,000.00	0.00	0.00	0.00	0.00	810,000.00
097094 GOBIERNO COMUNAL CREOL-BLUEFIELDS	1,589,000.00	0.00	0.00	0.00	0.00	1,589,000.00
097095 GOBIERNO TERRITORIAL SAUNI ARUNGKA (MATUMBAK)	1,325,000.00	0.00	0.00	0.00	0.00	1,325,000.00
097096 GOBIERNO COMUNAL WANGKI AWALA KUPIA	465,000.00	0.00	0.00	0.00	0.00	465,000.00
097097 UNIVERSIDADES Y CENTROS DE EDUCACION TECNICA SUPERIOR	3,768,183,063.50	0.00	0.00	0.00	0.00	3,768,183,063.50
097098 UNIVERSIDADES (ENERGIA ELÉCTRICA, AGUA Y TELEFONIA NACIONAL	166,199,324.35	0.00	0.00	0.00	0.00	166,199,324.35
097099 COMISIONES BANCARIAS	6,351,234.72	0.00	0.00	0.00	0.00	6,351,234.72

Cuadro No. 16

Gobierno de la República de Nicaragua

Ministerio de Hacienda y Crédito Público

ASIGNACIONES Y SUBVENCIONES POR PROGRAMAS Y FUENTE DE FINANCIAMIENTO

Fecha : 1/7/2024
Hora : 14:47:32

Ejercicio fiscal : 2024

Mes inicial : Enero

Mes Final: Junio

Moneda : CÓRDOBA

Descripción	Rentas del Tesoro	Rentas del Tesoro Alivio de Deuda	Rentas con Destino Específico	Prestamos externos	Donaciones externas	Total
097101 FONDO DE VIGILANCIA Y SUPERVISIÓN MINERA	0.00	0.00	34,976,265.67	0.00	0.00	34,976,265.67
097102 FONDO DE DESARROLLO Y PROMOCIÓN MINERA	0.00	0.00	52,464,398.51	0.00	0.00	52,464,398.51
097103 APORTES Y CONTRIBUCIONES A ORGANISMOS INTERNACIONALES	23,708,374.36	0.00	0.00	0.00	0.00	23,708,374.36
097600 PENSIONES VITALICIAS A EXPRESIDENTES Y EXVICEPRESIDENTES	5,826,357.20	0.00	0.00	0.00	0.00	5,826,357.20
097601 COOPERATIVAS DE TRANSPORTE URBANO COLECTIVO DEL MUNICIPIO DE MANAGUA Y MUNICIPIO DE CIUDAD SANDINO	261,016,195.30	0.00	0.00	0.00	0.00	261,016,195.30
097602 SUBSIDIO AL CONSUMO DE ENERGÍA, AGUA Y TELEFONÍA PARA JUBILADOS	0.00	96,158,697.23	0.00	0.00	0.00	96,158,697.23
097605 MUSEO ARCHIVO RUBÉN DARÍO	726,768.00	0.00	0.00	0.00	0.00	726,768.00
097608 ACADEMIA DE GEOGRAFÍA E HISTORIA DE NICARAGUA	1,285,572.00	0.00	0.00	0.00	0.00	1,285,572.00
097609 FORO NICARAGUENSE DE CULTURA	1,384,630.00	0.00	0.00	0.00	0.00	1,384,630.00
097611 ASOCIACIÓN CIENTÍFICA CULTURAL ZOOLÓGICO THOMAS BELT	1,400,000.00	0.00	0.00	0.00	0.00	1,400,000.00
097613 BENEMERITO CUERPO DE BOMBEROS DE MANAGUA	2,694,218.65	0.00	0.00	0.00	0.00	2,694,218.65
097614 ASOCIACION CIVIL DE CUERPO DE BOMBEROS VOLUNTARIOS DE NICARAGUA	1,200,000.00	0.00	0.00	0.00	0.00	1,200,000.00
097615 TRANSFERENCIAS A LAS ASOCIACIONES DE BOMBERO VOLUNTARIOS POR LEY No. 837	0.00	0.00	3,188,731.91	0.00	0.00	3,188,731.91
097617 ASOCIACIÓN NICARAGUA JOVEN	1,500,000.00	0.00	0.00	0.00	0.00	1,500,000.00
097618 FUNDACIÓN LA VERDE SONRISA	1,895,838.00	0.00	0.00	0.00	0.00	1,895,838.00
097620 MOVIMIENTO INFANTIL LUIS ALFONSO VELASQUEZ FLORES	281,622.00	0.00	0.00	0.00	0.00	281,622.00

Cuadro No. 16

Gobierno de la República de Nicaragua

Ministerio de Hacienda y Crédito Público

ASIGNACIONES Y SUBVENCIONES POR PROGRAMAS Y FUENTE DE FINANCIAMIENTO

Fecha : 1/7/2024
Hora : 14:47:32

Ejercicio fiscal : 2024

Mes inicial : Enero

Mes Final: Junio

Moneda : CÓRDOBA

Descripción	Rentas del Tesoro	Rentas del Tesoro Alivio de Deuda	Rentas con Destino Específico	Prestamos externos	Donaciones externas	Total
097621 CONSEJO NACIONAL DEL CAFÉ	3,531,537.00	0.00	0.00	0.00	0.00	3,531,537.00
097627 SUBVENCIONES A CENTROS RELIGIOSOS, CULTURALES, DEPORTIVOS Y ORGANIZACIONES SIN FINES DE LUCRO	16,258,333.00	0.00	0.00	0.00	0.00	16,258,333.00
097628 PARLAMENTO CENTROAMERICANO	38,479,644.24	0.00	0.00	0.00	0.00	38,479,644.24
097629 SECRETARÍA DE INTEGRACIÓN ECONÓMICA CENTROAMERICANA	18,312,150.00	0.00	0.00	0.00	0.00	18,312,150.00
097635 APORTE ESTATAL - INSS	1,054,242,130.98	0.00	0.00	0.00	0.00	1,054,242,130.98
097636 PENSIONES ESPECIALES - INSS	58,370,060.27	0.00	0.00	0.00	0.00	58,370,060.27
097637 IRTRAMMA – SUBSIDIO DE TRANSPORTE A NIVEL NACIONAL	552,851,580.00	0.00	0.00	0.00	0.00	552,851,580.00
097639 Empresa Nacional de Exploración y Explotación de Hidrocarburos (ENIH)	6,704,447.75	0.00	0.00	0.00	0.00	6,704,447.75
097643 PROGRAMA ADELANTE	42,068,944.00	0.00	0.00	0.00	0.00	42,068,944.00
097644 ASOCIACIÓN INSTITUTO NACIONAL PARA LA PROMOCIÓN Y DEFENSA DE LOS DERECHOS DE LOS CONSUMIDORES (INDEC)	894,264.00	0.00	0.00	0.00	0.00	894,264.00
097645 ALCALDIA MUNICIPAL DE LEON	6,700,000.00	0.00	0.00	0.00	0.00	6,700,000.00
097646 PARQUE ZOOLÓGICO NACIONAL	7,597,819.08	0.00	0.00	0.00	0.00	7,597,819.08
097648 VENTANILLA ÚNICA DE COMERCIO EXTERIOR DE NICARAGUA	0.00	0.00	30,600,000.00	0.00	0.00	30,600,000.00
Total	14,260,781,616.36	119,286,939.68	1,880,056,176.33	1,357,335,976.82	1,529,394.18	17,618,990,103.37

Cuadro No. 17

Gobierno de la República de Nicaragua

Ministerio de Hacienda y Crédito Público

Fecha : 2/7/2024
Hora : 14:41:06

DETALLE DE GASTO DEVENGADO INSTITUCIONAL CORRIENTE Y CAPITAL POR FUENTE DE FINANCIAMIENTO

Ejercicio fiscal : 2024

Mes inicial : Enero

Mes Final: Junio

Moneda : CÓRDOBA

Descripción	Rentas del Tesoro	Rentas del Tesoro Alivio de Deuda	Rentas con Destino Específico	Prestamos externos	Donaciones externas	Total
1 Gasto Corriente	39,468,333,383.06	621,930,889.53	2,303,781,795.92	604,841,247.31	79,571,123.99	43,078,458,439.81
001 Asamblea Nacional	399,678,450.85	0.00	811,586.36	0.00	0.00	400,490,037.21
002 Corte Suprema de Justicia	1,493,888,657.68	0.00	0.00	0.00	0.00	1,493,888,657.68
003 Consejo Supremo Electoral	592,808,081.15	0.00	0.00	0.00	0.00	592,808,081.15
004 Contraloría General de la República	131,028,271.60	0.00	0.00	0.00	0.00	131,028,271.60
005 Presidencia de la República	197,981,256.48	0.00	0.00	0.00	1,016,775.95	198,998,032.43
006 Ministerio del Interior	605,672,273.21	0.00	151,443,218.99	0.00	993,146.95	758,108,639.15
007 Ministerio de Relaciones Exteriores	348,613,764.45	0.00	0.00	0.00	690,272.47	349,304,036.92
008 Ministerio de Defensa	17,122,170.63	0.00	0.00	0.00	0.00	17,122,170.63
009 Ministerio de Hacienda y Crédito Público	318,575,877.09	0.00	558,421.12	428,583,106.70	0.00	747,717,404.91
010 Ministerio de Fomento, Industria y Comercio	79,192,499.50	0.00	27,320,748.04	0.00	0.00	106,513,247.54
011 Ministerio de Educación	7,100,236,345.44	151,193,997.24	186,000.00	0.00	26,593,660.44	7,278,210,003.12
012 Ministerio Agropecuario	240,851,874.81	0.00	11,500,070.00	0.00	0.00	252,351,944.81
013 Ministerio de Transporte e Infraestructura	177,205,265.27	0.00	39,459,089.95	25,464,472.10	0.00	242,128,827.32
014 Ministerio de Salud	8,976,189,098.98	371,671,118.79	8,814,956.92	109,365,223.55	12,119,046.72	9,478,159,444.96
015 Ministerio del Trabajo	64,410,392.53	0.00	3,636,537.49	0.00	0.00	68,046,930.02
016 Ministerio del Ambiente y de los Recursos Naturales	76,781,664.25	0.00	15,108,575.82	0.00	24,902,913.05	116,793,153.12

Cuadro No. 17

Gobierno de la República de Nicaragua

Ministerio de Hacienda y Crédito Público

Fecha : 2/7/2024
Hora : 14:41:06

DETALLE DE GASTO DEVENGADO INSTITUCIONAL CORRIENTE Y CAPITAL POR FUENTE DE FINANCIAMIENTO

Ejercicio fiscal : 2024

Mes inicial : Enero

Mes Final: Junio

Moneda : CÓRDOBA

Descripción	Rentas del Tesoro	Rentas del Tesoro Alivio de Deuda	Rentas con Destino Específico	Prestamos externos	Donaciones externas	Total
017 Ministerio de la Familia, Adolescencia y Niñez	180,739,128.65	0.00	72,542,999.42	0.00	54,082.73	253,336,210.80
018 Ministerio de Energía y Minas	64,725,035.04	0.00	0.00	0.00	0.00	64,725,035.04
019 Ministerio de Economía Familiar, Comunitaria, Cooperativa y Asociativa	234,890,305.10	2,907,076.27	13,160,024.66	14,138,192.05	239,826.64	265,335,424.72
020 Ministerio de la Mujer	20,456,288.93	0.00	0.00	0.00	0.00	20,456,288.93
021 Ministerio de la Juventud	68,148,990.10	0.00	0.00	0.00	0.00	68,148,990.10
031 Procuraduría General de la República	197,343,551.68	0.00	0.00	0.00	0.00	197,343,551.68
032 Policía Nacional	2,144,850,008.65	0.00	83,146,629.98	0.00	0.00	2,227,996,638.63
033 Ejército de Nicaragua	1,996,645,041.76	0.00	0.00	0.00	0.00	1,996,645,041.76
097 Asignaciones y Subvenciones	7,973,544,169.30	96,158,697.23	1,876,092,937.17	27,284,159.36	1,078,495.10	9,974,158,458.16
098 Servicio de la Deuda Pública	5,766,754,919.93	0.00	0.00	6,093.55	11,882,903.94	5,778,643,917.42
2 Gasto de Capital	9,550,452,205.65	402,915,698.65	24,150,845.36	6,805,474,226.57	78,692,255.67	16,861,685,231.90
001 Asamblea Nacional	1,689,714.68	0.00	0.00	0.00	0.00	1,689,714.68
002 Corte Suprema de Justicia	1,997,243.03	0.00	0.00	0.00	0.00	1,997,243.03
003 Consejo Supremo Electoral	12,292,221.11	0.00	0.00	0.00	0.00	12,292,221.11
005 Presidencia de la República	5,447,049.79	0.00	0.00	0.00	0.00	5,447,049.79
006 Ministerio del Interior	19,581,741.33	0.00	0.00	0.00	0.00	19,581,741.33

Cuadro No. 17

Gobierno de la República de Nicaragua

Ministerio de Hacienda y Crédito Público

Fecha : 2/7/2024
Hora : 14:41:06

DETALLE DE GASTO DEVENGADO INSTITUCIONAL CORRIENTE Y CAPITAL POR FUENTE DE FINANCIAMIENTO

Ejercicio fiscal : 2024

Mes inicial : Enero

Mes Final: Junio

Moneda : CÓRDOBA

Descripción	Rentas del Tesoro	Rentas del Tesoro Alivio de Deuda	Rentas con Destino Específico	Prestamos externos	Donaciones externas	Total
007 Ministerio de Relaciones Exteriores	592,597.88	0.00	0.00	0.00	0.00	592,597.88
009 Ministerio de Hacienda y Crédito Público	437,557.02	0.00	0.00	350,882,437.96	0.00	351,319,994.98
011 Ministerio de Educación	118,559,492.92	295,506,446.91	0.00	0.00	74,500,995.28	488,566,935.11
013 Ministerio de Transporte e Infraestructura	2,716,379,506.23	0.00	0.00	4,692,005,564.31	0.00	7,408,385,070.54
014 Ministerio de Salud	159,734,074.71	84,281,009.29	3,753,486.96	347,025,917.93	0.00	594,794,488.89
015 Ministerio del Trabajo	168,000.00	0.00	711,759.49	0.00	0.00	879,759.49
016 Ministerio del Ambiente y de los Recursos Naturales	0.00	0.00	0.00	0.00	168,768.00	168,768.00
018 Ministerio de Energía y Minas	8,384,365.72	0.00	0.00	10,274,713.34	3,571,593.31	22,230,672.37
019 Ministerio de Economía Familiar, Comunitaria, Cooperativa y Asociativa	896,240.00	0.00	0.00	75,233,775.57	0.00	76,130,015.57
020 Ministerio de la Mujer	151,318.01	0.00	0.00	0.00	0.00	151,318.01
032 Policía Nacional	202,611,636.16	0.00	15,722,359.75	0.00	0.00	218,333,995.91
033 Ejército de Nicaragua	14,292,000.00	0.00	0.00	0.00	0.00	14,292,000.00
097 Asignaciones y Subvenciones	6,287,237,447.06	23,128,242.45	3,963,239.16	1,330,051,817.46	450,899.08	7,644,831,645.21
9 Aplicaciones Financieras	9,303,321,606.65	0.00	0.00	0.00	0.00	9,303,321,606.65
098 Servicio de la Deuda Pública	9,303,321,606.65	0.00	0.00	0.00	0.00	9,303,321,606.65
Total	58,322,107,195.36	1,024,846,588.18	2,327,932,641.28	7,410,315,473.88	158,263,379.66	69,243,465,278.36

Cuadro No. 18

Gobierno de la República de Nicaragua

Ministerio de Hacienda y Crédito Público

Fecha 1/7/2024
Hora 14:48:24

ASIGNACIONES Y SUBVENCIONES POR PROGRAMAS TIPO DE GASTO Y FUENTE DE FINANCIAMIENTO (DEVENGADO)

Ejercicio fiscal : 2024

Mes inicial : Enero

Mes Final: Junio

Moneda : CÓRDOBA

Descripción	Rentas del Tesoro	Rentas del Tesoro Alivio de Deuda	Rentas con Destino Específico	Prestamos externos	Donaciones externas	Total
1 Gasto Corriente	7,973,544,169.30	96,158,697.23	1,876,092,937.17	27,284,159.36	1,078,495.10	9,974,158,458.16
097 Asignaciones y Subvenciones	7,973,544,169.30	96,158,697.23	1,876,092,937.17	27,284,159.36	1,078,495.10	9,974,158,458.16
097011 AUTORIDAD NACIONAL DEL AGUA	26,247,729.32	0.00	0.00	0.00	0.00	26,247,729.32
097012 AUTORIDAD DE EL GRAN CANAL INTEROCEÁNICO DE NICARAGUA	4,247,715.43	0.00	0.00	0.00	0.00	4,247,715.43
097013 COMISIÓN DE APELACIÓN DEL SERVICIO CIVIL	5,092,462.28	0.00	0.00	0.00	0.00	5,092,462.28
097014 COMISION NACIONAL DE DEMARCACIÓN Y TITULACIÓN	7,171,477.86	0.00	0.00	0.00	0.00	7,171,477.86
097015 COMISIÓN NACIONAL DE MICROFINANZAS	3,217,697.75	0.00	0.00	0.00	0.00	3,217,697.75
097016 CONSEJO NACIONAL CONTRA EL CRIMEN ORGANIZADO	2,187,370.64	0.00	0.00	0.00	0.00	2,187,370.64
097017 CONSEJO NACIONAL DE EVALUACIÓN Y ACREDITACIÓN DEL SISTEMA EDUCATIVO NACIONAL	14,489,718.12	0.00	0.00	0.00	0.00	14,489,718.12
097018 CONSEJO NACIONAL DE PLANIFICACIÓN ECONÓMICA SOCIAL	227,013.00	0.00	0.00	0.00	0.00	227,013.00
097019 CONSEJO NACIONAL DEL DEPORTE, LA EDUCACIÓN FÍSICA Y LA RECREACIÓN FISICA	126,115,016.48	0.00	72,909,317.84	0.00	0.00	199,024,334.32
097020 DIRECCION GENERAL DE INGRESOS	307,700,157.49	0.00	0.00	0.00	0.00	307,700,157.49
097021 DIRECCION GENERAL DE SERVICIOS ADUANEROS	192,574,681.00	0.00	104,088,869.00	0.00	0.00	296,663,550.00
097023 FONDO DE DESARROLLO PESQUERO	0.00	0.00	10,135,411.59	0.00	0.00	10,135,411.59
097024 FONDO DE INVERSION SOCIAL DE EMERGENCIA	70,554,113.79	0.00	0.00	3,883,899.49	0.00	74,438,013.28
097025 FONDO DE MANTENIMIENTO VIAL	0.00	0.00	1,033,402,264.28	0.00	0.00	1,033,402,264.28
097026 CINEMATECA NACIONAL	11,115,876.00	0.00	0.00	0.00	0.00	11,115,876.00
097027 INSTITUTO CONTRA EL ALCOHOLISMO Y LA DROGADICCION	1,793,656.17	0.00	0.00	0.00	0.00	1,793,656.17

Cuadro No. 18

Gobierno de la República de Nicaragua

Ministerio de Hacienda y Crédito Público

Fecha 1/7/2024
Hora 14:48:24

ASIGNACIONES Y SUBVENCIONES POR PROGRAMAS TIPO DE GASTO Y FUENTE DE FINANCIAMIENTO (DEVENGADO)

Ejercicio fiscal : 2024

Mes inicial : Enero

Mes Final: Junio

Moneda : CÓRDOBA

Descripción		Rentas del Tesoro	Rentas del Tesoro Alivio de Deuda	Rentas con Destino Específico	Prestamos externos	Donaciones externas	Total
097028	INSTITUTO DE LA VIVIENDA URBANA Y RURAL	36,945,188.00	0.00	1,898,873.84	17,093,845.18	0.00	55,937,907.02
097029	INSTITUTO NACIONAL DE INFORMACION DE DESARROLLO	45,557,988.14	0.00	0.00	0.00	114,029.85	45,672,017.99
097030	INSTITUTO NACIONAL DE PROMOCIÓN DE LA COMPETENCIA	10,342,655.71	0.00	0.00	0.00	0.00	10,342,655.71
097031	INSTITUTO NACIONAL FORESTAL	74,715,183.15	0.00	6,919,949.14	0.00	0.00	81,635,132.29
097032	INSTITUTO NACIONAL TÉCNICO Y TECNOLÓGICO	0.00	0.00	0.00	0.00	6,665.27	6,665.27
097034	INSTITUTO NICARAGUENSE DE CULTURA	38,571,168.93	0.00	0.00	0.00	0.00	38,571,168.93
097035	INSTITUTO NICARAGÜENSE DE DEPORTES	15,735,485.69	0.00	370,303.77	0.00	0.00	16,105,789.46
097036	INSTITUTO NICARAGUENSE DE ESTUDIOS TERRITORIALES	93,103,273.45	0.00	53,890,810.46	0.00	957,799.98	147,951,883.89
097037	INSTITUTO NICARAGUENSE DE FOMENTO MUNICIPAL	46,597,273.82	0.00	0.00	0.00	0.00	46,597,273.82
097038	INSTITUTO NICARAGUENSE DE LA PESCA Y ACUICULTURA	35,384,886.75	0.00	0.00	0.00	0.00	35,384,886.75
097039	INSTITUTO DE PROTECCIÓN Y SANIDAD AGROPECUARIA	0.00	0.00	217,801,767.18	0.00	0.00	217,801,767.18
097040	INSTITUTO NICARAGUENSE DE TURISMO	47,469,935.00	0.00	0.00	0.00	0.00	47,469,935.00
097042	LA GACETA	4,741,915.70	0.00	0.00	0.00	0.00	4,741,915.70
097044	RADIO NICARAGUA	10,624,117.25	0.00	0.00	0.00	0.00	10,624,117.25
097045	SISTEMA NACIONAL PARA LA PREVENCION, MITIGACION Y ATENCION DE DESASTRES	19,987,812.33	0.00	0.00	0.00	0.00	19,987,812.33
097046	TEATRO NACIONAL RUBÉN DARÍO	14,281,523.99	0.00	0.00	0.00	0.00	14,281,523.99
097047	TRIBUNAL ADUANERO Y TRIBUTARIO ADMINISTRATIVO	15,238,811.50	0.00	0.00	0.00	0.00	15,238,811.50
097048	UNIDAD DE ANALISIS FINANCIERO	25,465,955.07	0.00	0.00	0.00	0.00	25,465,955.07

Cuadro No. 18

Gobierno de la República de Nicaragua

Ministerio de Hacienda y Crédito Público

Fecha 1/7/2024
Hora 14:48:24

ASIGNACIONES Y SUBVENCIONES POR PROGRAMAS TIPO DE GASTO Y FUENTE DE FINANCIAMIENTO (DEVENGADO)

Ejercicio fiscal : 2024

Mes inicial : Enero

Mes Final: Junio

Moneda : CÓRDOBA

Descripción	Rentas del Tesoro	Rentas del Tesoro Alivio de Deuda	Rentas con Destino Específico	Prestamos externos	Donaciones externas	Total
097049 UNIDAD ADMINISTRADORA DE BIENES INCAUTADOS, DECOMISADOS O ABANDONADOS	5,867,770.52	0.00	0.00	0.00	0.00	5,867,770.52
097050 COMISION NACIONAL DE REGISTRO Y CONTROL DE SUSTANCIAS TOXICAS	9,341,595.00	0.00	5,528,186.00	0.00	0.00	14,869,781.00
097051 MINISTERIO PÚBLICO	174,450,695.78	0.00	0.00	0.00	0.00	174,450,695.78
097052 PROCURADURÍA PARA LA DEFENSA DE LOS DERECHOS HUMANOS	29,172,629.00	0.00	0.00	0.00	0.00	29,172,629.00
097054 GOBIERNO REGIONAL AUTÓNOMO COSTA CARIBE NORTE	64,355,678.00	0.00	41,122,248.93	0.00	0.00	105,477,926.93
097055 GOBIERNO REGIONAL AUTÓNOMO COSTA CARIBE SUR	80,520,200.61	0.00	1,522,518.51	0.00	0.00	82,042,719.12
097056 CORREOS DE NICARAGUA	13,273,999.00	0.00	0.00	0.00	0.00	13,273,999.00
097058 EMPRESA NICARAGUENSE DE ACUEDUCTOS Y ALCANTARILLADOS SANITARIOS	20,000,000.00	0.00	0.00	0.00	0.00	20,000,000.00
097061 PROGRAMA USURA CERO	82,779,825.82	0.00	0.00	0.00	0.00	82,779,825.82
097062 ORDENAMIENTO DE LA PROPIEDAD	73,537,459.02	0.00	0.00	6,306,414.69	0.00	79,843,873.71
097064 TRANSF. A LAS ALCALDÍAS Y COMUNID. INDÍGENAS POR RECAUD. DE APROVECHAM. Y SERVICIO FORESTAL	0.00	0.00	7,377,682.31	0.00	0.00	7,377,682.31
097065 TRANSF. A LAS ALCALDÍAS POR RECAUDACIONES DE EXPLORACIÓN Y EXPLOTACIÓN MINERA	0.00	0.00	152,587,489.96	0.00	0.00	152,587,489.96
097066 TRANSF. A LAS ALCALDIAS Y COMUNIDADES INDIGENAS POR RECAUDACION DE PESCA Y ACUICULTURA	0.00	0.00	10,281,000.51	0.00	0.00	10,281,000.51
097067 TRANSF. A LAS ALCALDÍAS POR RECAUDACIÓN DEL IMPUESTO SELECTIVO DE CONSUMO (ISC-IMI)	0.00	0.00	35,151,847.76	0.00	0.00	35,151,847.76
097068 TRANSFERENCIA MUNICIPAL	599,790,878.00	0.00	0.00	0.00	0.00	599,790,878.00
097071 ALCALDIA MUNICIPAL DE MATAGALPA	300,000.00	0.00	0.00	0.00	0.00	300,000.00

Cuadro No. 18

Gobierno de la República de Nicaragua

Ministerio de Hacienda y Crédito Público

Fecha 1/7/2024
Hora 14:48:24

ASIGNACIONES Y SUBVENCIONES POR PROGRAMAS TIPO DE GASTO Y FUENTE DE FINANCIAMIENTO (DEVENGADO)

Ejercicio fiscal : 2024

Mes inicial : Enero

Mes Final: Junio

Moneda : CÓRDOBA

Descripción	Rentas del Tesoro	Rentas del Tesoro Alivio de Deuda	Rentas con Destino Específico	Prestamos externos	Donaciones externas	Total
097073 GOBIERNO TERRITORIAL INDIGENA DEL ALTO WANGKI Y BOCAY	3,347,250.00	0.00	0.00	0.00	0.00	3,347,250.00
097074 GOBIERNO TERRITORIAL AWALTARA LUHPIA NANI TASBAYA	512,758.00	0.00	0.00	0.00	0.00	512,758.00
097075 GOBIERNO TERRITORIAL RAMA - KRIOL	1,025,500.00	0.00	0.00	0.00	0.00	1,025,500.00
097076 GOBIERNO TERRITORIAL WANKI MAYA RIO COCO ABAJO	710,000.00	0.00	0.00	0.00	0.00	710,000.00
097077 GOBIERNO TERRITORIAL TWAHKA	749,000.00	0.00	0.00	0.00	0.00	749,000.00
097078 GOBIERNO TERRITORIAL WANGKI LI AUBRA	749,000.00	0.00	0.00	0.00	0.00	749,000.00
097079 GOBIERNO TERRITORIAL PRINZU AUHYA UN	374,500.00	0.00	0.00	0.00	0.00	374,500.00
097080 GOBIERNO TERRITORIAL MAYANGNA SAUNI AS	473,250.00	0.00	0.00	0.00	0.00	473,250.00
097081 GOBIERNO TERRITORIAL INDIGENA SAUNI BAS (SIKILTA)	591,500.00	0.00	0.00	0.00	0.00	591,500.00
097082 GOBIERNO TERRITORIAL INDIGENA AMASAU (AWASTIGNI)	276,450.00	0.00	0.00	0.00	0.00	276,450.00
097083 GOBIERNO TERRITORIAL INDIGENA TWI-TASBA RAYA	374,500.00	0.00	0.00	0.00	0.00	374,500.00
097084 GOBIERNO TERRITORIAL INDIGENA LILAMNI	828,000.00	0.00	0.00	0.00	0.00	828,000.00
097085 GOBIERNO TERRITORIAL INDIGENA PRINZU AWALA	374,500.00	0.00	0.00	0.00	0.00	374,500.00
097086 GOBIERNO TERRITORIAL INDIGENA CUENCA DE LAGUNA DE PERLAS	946,500.00	0.00	0.00	0.00	0.00	946,500.00
097087 GOBIERNO TERRITORIAL INDIGENA TAWIRA	631,000.00	0.00	0.00	0.00	0.00	631,000.00
097088 GOBIERNO DE LA NACION SUMU MAYANGNA	1,027,800.00	0.00	0.00	0.00	0.00	1,027,800.00
097089 GOBIERNO TERRITORIAL INDIGENA Y AFRODESCENDIENTE KARATA	828,000.00	0.00	0.00	0.00	0.00	828,000.00
097090 GOBIERNO TERRITORIAL INDIGENA TWI WAUPASA	670,500.00	0.00	0.00	0.00	0.00	670,500.00

Cuadro No. 18

Gobierno de la República de Nicaragua

Ministerio de Hacienda y Crédito Público

Fecha 1/7/2024
Hora 14:48:24

ASIGNACIONES Y SUBVENCIONES POR PROGRAMAS TIPO DE GASTO Y FUENTE DE FINANCIAMIENTO (DEVENGADO)

Ejercicio fiscal : 2024

Mes inicial : Enero

Mes Final: Junio

Moneda : CÓRDOBA

Descripción	Rentas del Tesoro	Rentas del Tesoro Alivio de Deuda	Rentas con Destino Específico	Prestamos externos	Donaciones externas	Total
097091 GOBIERNO TERRITORIAL INDIGENA TASBA PRI MATRIZ INDIGENA	414,000.00	0.00	0.00	0.00	0.00	414,000.00
097092 GOBIERNO TERRITORIAL INDIGENA YAHBRA TWI	591,500.00	0.00	0.00	0.00	0.00	591,500.00
097093 GOBIERNO TERRITORIAL TASBA PAUNI	473,000.00	0.00	0.00	0.00	0.00	473,000.00
097094 GOBIERNO COMUNAL CREOL-BLUEFIELDS	946,000.00	0.00	0.00	0.00	0.00	946,000.00
097095 GOBIERNO TERRITORIAL SAUNI ARUNGKA (MATUMBAK)	789,000.00	0.00	0.00	0.00	0.00	789,000.00
097096 GOBIERNO COMUNAL WANGKI AWALA KUPIA	197,000.00	0.00	0.00	0.00	0.00	197,000.00
097097 UNIVERSIDADES Y CENTROS DE EDUCACION TECNICA SUPERIOR	3,237,148,621.50	0.00	0.00	0.00	0.00	3,237,148,621.50
097098 UNIVERSIDADES (ENERGIA ELÉCTRICA, AGUA Y TELEFONIA NACIONAL	166,199,324.35	0.00	0.00	0.00	0.00	166,199,324.35
097099 COMISIONES BANCARIAS	6,351,234.72	0.00	0.00	0.00	0.00	6,351,234.72
097101 FONDO DE VIGILANCIA Y SUPERVISIÓN MINERA	0.00	0.00	34,976,265.67	0.00	0.00	34,976,265.67
097102 FONDO DE DESARROLLO Y PROMOCIÓN MINERA	0.00	0.00	52,464,398.51	0.00	0.00	52,464,398.51
097103 APORTES Y CONTRIBUCIONES A ORGANISMOS INTERNACIONALES	1,833,778.70	0.00	0.00	0.00	0.00	1,833,778.70
097600 PENSIONES VITALICIAS A EXPRESIDENTES Y EXVICEPRESIDENTES	5,826,357.20	0.00	0.00	0.00	0.00	5,826,357.20
097601 COOPERATIVAS DE TRANSPORTE URBANO COLECTIVO DEL MUNICIPIO DE MANAGUA Y MUNICIPIO DE CIUDAD SANDINO	261,016,195.30	0.00	0.00	0.00	0.00	261,016,195.30
097602 SUBSIDIO AL CONSUMO DE ENERGÍA, AGUA Y TELEFONÍA PARA JUBILADOS	0.00	96,158,697.23	0.00	0.00	0.00	96,158,697.23
097605 MUSEO ARCHIVO RUBÉN DARÍO	726,768.00	0.00	0.00	0.00	0.00	726,768.00
097608 ACADEMIA DE GEOGRAFÍA E HISTORIA DE NICARAGUA	1,285,572.00	0.00	0.00	0.00	0.00	1,285,572.00
097609 FORO NICARAGUENSE DE CULTURA	1,384,630.00	0.00	0.00	0.00	0.00	1,384,630.00

Cuadro No. 18

Gobierno de la República de Nicaragua

Ministerio de Hacienda y Crédito Público

Fecha 1/7/2024
Hora 14:48:24

ASIGNACIONES Y SUBVENCIONES POR PROGRAMAS TIPO DE GASTO Y FUENTE DE FINANCIAMIENTO (DEVENGADO)

Ejercicio fiscal : 2024

Mes inicial : Enero

Mes Final: Junio

Moneda : CÓRDOBA

Descripción	Rentas del Tesoro	Rentas del Tesoro Alivio de Deuda	Rentas con Destino Específico	Prestamos externos	Donaciones externas	Total
097611 ASOCIACIÓN CIENTÍFICA CULTURAL ZOOLÓGICO THOMAS BELT	1,400,000.00	0.00	0.00	0.00	0.00	1,400,000.00
097613 BENEMERITO CUERPO DE BOMBEROS DE MANAGUA	2,694,218.65	0.00	0.00	0.00	0.00	2,694,218.65
097614 ASOCIACION CIVIL DE CUERPO DE BOMBEROS VOLUNTARIOS DE NICARAGUA	1,200,000.00	0.00	0.00	0.00	0.00	1,200,000.00
097615 TRANSFERENCIAS A LAS ASOCIACIONES DE BOMBERO VOLUNTARIOS POR LEY No. 837	0.00	0.00	3,188,731.91	0.00	0.00	3,188,731.91
097617 ASOCIACIÓN NICARAGUA JOVEN	1,500,000.00	0.00	0.00	0.00	0.00	1,500,000.00
097618 FUNDACIÓN LA VERDE SONRISA	1,895,838.00	0.00	0.00	0.00	0.00	1,895,838.00
097620 MOVIMIENTO INFANTIL LUIS ALFONSO VELASQUEZ FLORES	281,622.00	0.00	0.00	0.00	0.00	281,622.00
097621 CONSEJO NACIONAL DEL CAFÉ	3,531,537.00	0.00	0.00	0.00	0.00	3,531,537.00
097627 SUBVENCIONES A CENTROS RELIGIOSOS, CULTURALES, DEPORTIVOS Y ORGANIZACIONES SIN FINES DE LUCRO	16,258,333.00	0.00	0.00	0.00	0.00	16,258,333.00
097628 PARLAMENTO CENTROAMERICANO	38,479,644.24	0.00	0.00	0.00	0.00	38,479,644.24
097629 SECRETARÍA DE INTEGRACIÓN ECONÓMICA CENTROAMERICANA	18,312,150.00	0.00	0.00	0.00	0.00	18,312,150.00
097635 APORTE ESTATAL - INSS	1,054,242,130.98	0.00	0.00	0.00	0.00	1,054,242,130.98
097636 PENSIONES ESPECIALES - INSS	58,370,060.27	0.00	0.00	0.00	0.00	58,370,060.27
097637 IRTRAMMA – SUBSIDIO DE TRANSPORTE A NIVEL NACIONAL	552,851,580.00	0.00	0.00	0.00	0.00	552,851,580.00
097639 Empresa Nacional de Exploración y Explotación de Hidrocarburos (ENIH)	6,704,447.75	0.00	0.00	0.00	0.00	6,704,447.75
097643 PROGRAMA ADELANTE	42,068,944.00	0.00	0.00	0.00	0.00	42,068,944.00
097644 ASOCIACIÓN INSTITUTO NACIONAL PARA LA PROMOCIÓN Y DEFENSA DE LOS DERECHOS DE LOS CONSUMIDORES (INDEC)	894,264.00	0.00	0.00	0.00	0.00	894,264.00

Cuadro No. 18

Gobierno de la República de Nicaragua

Ministerio de Hacienda y Crédito Público

Fecha 1/7/2024
Hora 14:48:24

ASIGNACIONES Y SUBVENCIONES POR PROGRAMAS TIPO DE GASTO Y FUENTE DE FINANCIAMIENTO (DEVENGADO)

Ejercicio fiscal : 2024

Mes inicial : Enero

Mes Final: Junio

Moneda : CÓRDOBA

Descripción	Rentas del Tesoro	Rentas del Tesoro Alivio de Deuda	Rentas con Destino Específico	Prestamos externos	Donaciones externas	Total
097645 ALCALDIA MUNICIPAL DE LEON	4,700,000.00	0.00	0.00	0.00	0.00	4,700,000.00
097646 PARQUE ZOOLÓGICO NACIONAL	7,597,819.08	0.00	0.00	0.00	0.00	7,597,819.08
097648 VENTANILLA ÚNICA DE COMERCIO EXTERIOR DE NICARAGUA	0.00	0.00	30,475,000.00	0.00	0.00	30,475,000.00
2 Gasto de Capital	6,287,237,447.06	23,128,242.45	3,963,239.16	1,330,051,817.46	450,899.08	7,644,831,645.21
097 Asignaciones y Subvenciones	6,287,237,447.06	23,128,242.45	3,963,239.16	1,330,051,817.46	450,899.08	7,644,831,645.21
097019 CONSEJO NACIONAL DEL DEPORTE, LA EDUCACIÓN FÍSICA Y LA RECREACIÓN FISICA	66,974,032.91	0.00	590,682.16	0.00	0.00	67,564,715.07
097020 DIRECCION GENERAL DE INGRESOS	35,910,000.00	0.00	0.00	0.00	0.00	35,910,000.00
097021 DIRECCION GENERAL DE SERVICIOS ADUANEROS	0.00	0.00	1,947,562.00	0.00	0.00	1,947,562.00
097024 FONDO DE INVERSION SOCIAL DE EMERGENCIA	1,976,452.69	0.00	0.00	128,569,723.03	0.00	130,546,175.72
097025 FONDO DE MANTENIMIENTO VIAL	0.00	0.00	1,249,995.00	0.00	0.00	1,249,995.00
097028 INSTITUTO DE LA VIVIENDA URBANA Y RURAL	0.00	23,128,242.45	0.00	790,071,625.16	0.00	813,199,867.61
097031 INSTITUTO NACIONAL FORESTAL	0.00	0.00	50,000.00	0.00	0.00	50,000.00
097032 INSTITUTO NACIONAL TÉCNICO Y TECNOLÓGICO	0.00	0.00	0.00	0.00	450,899.08	450,899.08
097034 INSTITUTO NICARAGUENSE DE CULTURA	7,240,000.00	0.00	0.00	0.00	0.00	7,240,000.00
097035 INSTITUTO NICARAGÜENSE DE DEPORTES	103,608,497.59	0.00	0.00	0.00	0.00	103,608,497.59
097036 INSTITUTO NICARAGUENSE DE ESTUDIOS TERRITORIALES	1,034,372.03	0.00	0.00	0.00	0.00	1,034,372.03
097042 LA GACETA	336,000.00	0.00	0.00	0.00	0.00	336,000.00
097045 SISTEMA NACIONAL PARA LA PREVENCION, MITIGACION Y ATENCION DE DESASTRES	15,000.00	0.00	0.00	0.00	0.00	15,000.00
097046 TEATRO NACIONAL RUBÉN DARÍO	27,717.29	0.00	0.00	0.00	0.00	27,717.29

Cuadro No. 18

Gobierno de la República de Nicaragua

Ministerio de Hacienda y Crédito Público

Fecha 1/7/2024
Hora 14:48:24

ASIGNACIONES Y SUBVENCIONES POR PROGRAMAS TIPO DE GASTO Y FUENTE DE FINANCIAMIENTO (DEVENGADO)

Ejercicio fiscal : 2024

Mes inicial : Enero

Mes Final: Junio

Moneda : CÓRDOBA

Descripción	Rentas del Tesoro	Rentas del Tesoro Alivio de Deuda	Rentas con Destino Específico	Prestamos externos	Donaciones externas	Total
097047 TRIBUNAL ADUANERO Y TRIBUTARIO ADMINISTRATIVO	854,000.00	0.00	0.00	0.00	0.00	854,000.00
097054 GOBIERNO REGIONAL AUTÓNOMO COSTA CARIBE NORTE	30,700,000.00	0.00	0.00	0.00	0.00	30,700,000.00
097055 GOBIERNO REGIONAL AUTÓNOMO COSTA CARIBE SUR	14,700,000.00	0.00	0.00	0.00	0.00	14,700,000.00
097057 EMPRESA NACIONAL DE TRANSMISION ELÉCTRICA	98,702,261.70	0.00	0.00	347,617,462.69	0.00	446,319,724.39
097058 EMPRESA NICARAGUENSE DE ACUEDUCTOS Y ALCANTARILLADOS SANITARIOS	179,093,845.00	0.00	0.00	59,936,571.21	0.00	239,030,416.21
097060 EMPRESA PORTUARIA NACIONAL	11,941,891.70	0.00	0.00	0.00	0.00	11,941,891.70
097062 ORDENAMIENTO DE LA PROPIEDAD	85,078.24	0.00	0.00	3,856,435.37	0.00	3,941,513.61
097063 FONDO DE PREINVERSION	29,708,429.25	0.00	0.00	0.00	0.00	29,708,429.25
097068 TRANSFERENCIA MUNICIPAL	5,133,709,331.00	0.00	0.00	0.00	0.00	5,133,709,331.00
097073 GOBIERNO TERRITORIAL INDIGENA DEL ALTO WANGKI Y BOCAY	2,559,000.00	0.00	0.00	0.00	0.00	2,559,000.00
097074 GOBIERNO TERRITORIAL AWALTARA LUHPIA NANI TASBAYA	348,500.00	0.00	0.00	0.00	0.00	348,500.00
097075 GOBIERNO TERRITORIAL RAMA - KRIOL	697,000.00	0.00	0.00	0.00	0.00	697,000.00
097076 GOBIERNO TERRITORIAL WANKI MAYA RIO COCO ABAJO	482,500.00	0.00	0.00	0.00	0.00	482,500.00
097077 GOBIERNO TERRITORIAL TWAHKA	509,500.00	0.00	0.00	0.00	0.00	509,500.00
097078 GOBIERNO TERRITORIAL WANGKI LI AUBRA	509,500.00	0.00	0.00	0.00	0.00	509,500.00
097079 GOBIERNO TERRITORIAL PRINZU AUHYA UN	509,500.00	0.00	0.00	0.00	0.00	509,500.00
097080 GOBIERNO TERRITORIAL MAYANGNA SAUNI AS	643,500.00	0.00	0.00	0.00	0.00	643,500.00
097081 GOBIERNO TERRITORIAL INDIGENA SAUNI BAS (SIKILTA)	402,000.00	0.00	0.00	0.00	0.00	402,000.00
097082 GOBIERNO TERRITORIAL INDIGENA AMASAU (AWASTIGNI)	375,500.00	0.00	0.00	0.00	0.00	375,500.00

Cuadro No. 18

Gobierno de la República de Nicaragua

Ministerio de Hacienda y Crédito Público

Fecha 1/7/2024
Hora 14:48:24

ASIGNACIONES Y SUBVENCIONES POR PROGRAMAS TIPO DE GASTO Y FUENTE DE FINANCIAMIENTO (DEVENGADO)

Ejercicio fiscal : 2024

Mes inicial : Enero

Mes Final: Junio

Moneda : CÓRDOBA

Descripción	Rentas del Tesoro	Rentas del Tesoro Alivio de Deuda	Rentas con Destino Específico	Prestamos externos	Donaciones externas	Total
097083 GOBIERNO TERRITORIAL INDIGENA TWI-TASBA RAYA	509,500.00	0.00	0.00	0.00	0.00	509,500.00
097084 GOBIERNO TERRITORIAL INDIGENA LILAMNI	563,000.00	0.00	0.00	0.00	0.00	563,000.00
097085 GOBIERNO TERRITORIAL INDIGENA PRINZU AWALA	509,500.00	0.00	0.00	0.00	0.00	509,500.00
097086 GOBIERNO TERRITORIAL INDIGENA CUENCA DE LAGUNA DE PERLAS	1,287,000.00	0.00	0.00	0.00	0.00	1,287,000.00
097087 GOBIERNO TERRITORIAL INDIGENA TAWIRA	429,000.00	0.00	0.00	0.00	0.00	429,000.00
097088 GOBIERNO DE LA NACION SUMU MAYANGNA	1,609,000.00	0.00	0.00	0.00	0.00	1,609,000.00
097089 GOBIERNO TERRITORIAL INDIGENA Y AFRODESCENDIENTE KARATA	563,000.00	0.00	0.00	0.00	0.00	563,000.00
097090 GOBIERNO TERRITORIAL INDIGENA TWI WAUPASA	456,000.00	0.00	0.00	0.00	0.00	456,000.00
097091 GOBIERNO TERRITORIAL INDIGENA TASBA PRI MATRIZ INDIGENA	563,000.00	0.00	0.00	0.00	0.00	563,000.00
097092 GOBIERNO TERRITORIAL INDIGENA YAHBRA TWI	402,000.00	0.00	0.00	0.00	0.00	402,000.00
097093 GOBIERNO TERRITORIAL TASBA PAUNI	337,000.00	0.00	0.00	0.00	0.00	337,000.00
097094 GOBIERNO COMUNAL CREOL-BLUEFIELDS	643,000.00	0.00	0.00	0.00	0.00	643,000.00
097095 GOBIERNO TERRITORIAL SAUNI ARUNGKA (MATUMBAK)	536,000.00	0.00	0.00	0.00	0.00	536,000.00
097096 GOBIERNO COMUNAL WANGKI AWALA KUPIA	268,000.00	0.00	0.00	0.00	0.00	268,000.00
097097 UNIVERSIDADES Y CENTROS DE EDUCACION TECNICA SUPERIOR	531,034,442.00	0.00	0.00	0.00	0.00	531,034,442.00
097103 APORTES Y CONTRIBUCIONES A ORGANISMOS INTERNACIONALES	21,874,595.66	0.00	0.00	0.00	0.00	21,874,595.66
097645 ALCALDIA MUNICIPAL DE LEON	2,000,000.00	0.00	0.00	0.00	0.00	2,000,000.00
097648 VENTANILLA ÚNICA DE COMERCIO EXTERIOR DE NICARAGUA	0.00	0.00	125,000.00	0.00	0.00	125,000.00
Total	14,260,781,616.36	119,286,939.68	1,880,056,176.33	1,357,335,976.82	1,529,394.18	17,618,990,103.37

Cuadro No.19

Gobierno de la República de Nicaragua

Fecha 16/7/2024
Hora 15:44:06

Ministerio de Hacienda y Crédito Público

GASTOS DE CAPITAL Y OTROS POR INSTITUCIÓN Y FUENTE DE FINANCIAMIENTO

Ejercicio Presupuestario : 2024
Mes Inicial : Enero **Mes Final** Junio
Moneda : CÓRDOBA

Descripción	Presupuesto Actualizado (A)	Devengado Acumulado (B)	Saldo por Devengar (A - B)
Administración Central	**41,647,038,256.77**	**16,861,685,231.90**	**24,785,353,024.87**
Gasto de Capital	**41,647,038,256.77**	**16,861,685,231.90**	**24,785,353,024.87**
Programa de Inversiones Públicas	**38,506,023,347.55**	**15,528,156,282.55**	**22,977,867,065.00**
Corte Suprema de Justicia	**125,427,857.00**	**0.00**	**125,427,857.00**
Rentas del Tesoro	125,427,857.00	0.00	125,427,857.00
Ministerio del Interior	**200,000,000.00**	**19,581,741.33**	**180,418,258.67**
Rentas del Tesoro	200,000,000.00	19,581,741.33	180,418,258.67
Ministerio de Hacienda y Crédito Público	**1,990,873,000.00**	**230,118,979.59**	**1,760,754,020.41**
Préstamos Externos	1,990,873,000.00	230,118,979.59	1,760,754,020.41
Ministerio de Educación	**1,300,761,020.19**	**472,841,180.73**	**827,919,839.46**
Rentas del Tesoro	180,991,908.00	102,833,738.54	78,158,169.46
Rentas del Tesoro Alivio	460,461,092.00	295,506,446.91	164,954,645.09
Donaciones Externas	659,308,020.19	74,500,995.28	584,807,024.91
Ministerio de Transporte e Infraestructura	**13,444,882,239.00**	**7,407,312,878.93**	**6,037,569,360.07**
Rentas del Tesoro	5,072,901,000.00	2,715,307,314.62	2,357,593,685.38
Préstamos Externos	8,371,981,239.00	4,692,005,564.31	3,679,975,674.69
Ministerio de Salud	**4,441,081,571.36**	**571,426,073.10**	**3,869,655,498.26**
Rentas del Tesoro	1,141,955,962.00	156,860,464.92	985,095,497.08
Rentas del Tesoro Alivio	1,090,675,038.00	84,281,009.29	1,006,394,028.71
Préstamos Externos	2,208,450,571.36	330,284,598.89	1,878,165,972.47
Ministerio del Trabajo	**17,845,000.00**	**168,000.00**	**17,677,000.00**
Rentas del Tesoro	17,845,000.00	168,000.00	17,677,000.00
Ministerio de Energía y Minas	**910,402,000.00**	**15,649,285.65**	**894,752,714.35**
Rentas del Tesoro	241,207,000.00	8,384,365.72	232,822,634.28
Donaciones Externas	228,710,000.00	280,899.95	228,429,100.05
Préstamos Externos	440,485,000.00	6,984,019.98	433,500,980.02
Policía Nacional	**321,426,000.00**	**202,611,636.16**	**118,814,363.84**
Rentas del Tesoro	321,426,000.00	202,611,636.16	118,814,363.84
Asignaciones y Subvenciones	**15,753,324,660.00**	**6,608,446,507.06**	**9,144,878,152.94**
Rentas del Tesoro	12,417,348,660.00	5,666,426,877.69	6,750,921,782.31
Rentas del Tesoro Alivio	126,000,000.00	23,128,242.45	102,871,757.55
Préstamos Externos	3,209,976,000.00	918,891,386.92	2,291,084,613.08

Cuadro No.19

Gobierno de la República de Nicaragua

Fecha 16/7/2024
Hora 15:44:06

Ministerio de Hacienda y Crédito Público

GASTOS DE CAPITAL Y OTROS POR INSTITUCIÓN Y FUENTE DE FINANCIAMIENTO

Ejercicio Presupuestario : 2024
Mes Inicial : Enero **Mes Final** Junio
Moneda : CÓRDOBA

Descripción	Presupuesto Actualizado (A)	Devengado Acumulado (B)	Saldo por Devengar (A - B)
Otros gastos de capital	**3,141,014,909.22**	**1,333,528,949.35**	**1,807,485,959.87**
Asamblea Nacional	**8,667,363.64**	**1,689,714.68**	**6,977,648.96**
Rentas del Tesoro	7,779,363.64	1,689,714.68	6,089,648.96
Rentas con Destino Específico	888,000.00	0.00	888,000.00
Corte Suprema de Justicia	**71,572,143.00**	**1,997,243.03**	**69,574,899.97**
Rentas del Tesoro	71,572,143.00	1,997,243.03	69,574,899.97
Consejo Supremo Electoral	**12,300,000.00**	**12,292,221.11**	**7,778.89**
Rentas del Tesoro	12,300,000.00	12,292,221.11	7,778.89
Contraloría General de la República	**2,500,000.00**	**0.00**	**2,500,000.00**
Rentas del Tesoro	2,500,000.00	0.00	2,500,000.00
Presidencia de la República	**7,973,088.00**	**5,447,049.79**	**2,526,038.21**
Rentas del Tesoro	7,973,088.00	5,447,049.79	2,526,038.21
Ministerio de Relaciones Exteriores	**7,655,295.00**	**592,597.88**	**7,062,697.12**
Rentas del Tesoro	7,655,295.00	592,597.88	7,062,697.12
Ministerio de Defensa	**700,000.00**	**0.00**	**700,000.00**
Rentas del Tesoro	700,000.00	0.00	700,000.00
Ministerio de Hacienda y Crédito Público	**1,057,853,880.00**	**121,201,015.39**	**936,652,864.61**
Rentas del Tesoro	5,299,880.00	437,557.02	4,862,322.98
Préstamos Externos	1,052,554,000.00	120,763,458.37	931,790,541.63
Ministerio de Educación	**116,053,452.00**	**15,725,754.38**	**100,327,697.62**
Rentas del Tesoro	106,105,170.00	15,725,754.38	90,379,415.62
Donaciones Externas	9,948,282.00	0.00	9,948,282.00
Ministerio de Transporte e Infraestructura	**4,500,000.00**	**1,072,191.61**	**3,427,808.39**
Rentas del Tesoro	4,500,000.00	1,072,191.61	3,427,808.39
Ministerio de Salud	**210,246,800.00**	**23,368,415.79**	**186,878,384.21**
Rentas del Tesoro	80,000,000.00	2,873,609.79	77,126,390.21
Rentas con Destino Específico	51,339,525.00	3,753,486.96	47,586,038.04
Donaciones Externas	295,194.00	0.00	295,194.00
Préstamos Externos	78,612,081.00	16,741,319.04	61,870,761.96
Ministerio del Trabajo	**1,050,000.00**	**711,759.49**	**338,240.51**
Rentas con Destino Específico	1,050,000.00	711,759.49	338,240.51
Ministerio del Ambiente y de los Recursos Naturales	**13,436,352.50**	**168,768.00**	**13,267,584.50**
Donaciones Externas	13,436,352.50	168,768.00	13,267,584.50
Ministerio de Energía y Minas	**6,584,000.00**	**6,581,386.72**	**2,613.28**
Donaciones Externas	3,292,000.00	3,290,693.36	1,306.64
Préstamos Externos	3,292,000.00	3,290,693.36	1,306.64

Cuadro No.19

Gobierno de la República de Nicaragua

Fecha 16/7/2024
Hora 15:44:06

Ministerio de Hacienda y Crédito Público

GASTOS DE CAPITAL Y OTROS POR INSTITUCIÓN Y FUENTE DE FINANCIAMIENTO

Ejercicio Presupuestario : 2024
Mes Inicial : Enero **Mes Final** Junio
Moneda : CÓRDOBA

Descripción	Presupuesto Actualizado (A)	Devengado Acumulado (B)	Saldo por Devengar (A - B)
Ministerio de Economía Familiar, Comunitaria, Cooperativa y Asociativa	**122,758,861.00**	**76,130,015.57**	**46,628,845.43**
Rentas del Tesoro	6,500,000.00	896,240.00	5,603,760.00
Rentas del Tesoro Alivio	5,000,000.00	0.00	5,000,000.00
Préstamos Externos	111,258,861.00	75,233,775.57	36,025,085.43
Ministerio de la Mujer	**429,602.00**	**151,318.01**	**278,283.99**
Rentas del Tesoro	429,602.00	151,318.01	278,283.99
Policía Nacional	**30,127,402.00**	**15,722,359.75**	**14,405,042.25**
Rentas con Destino Específico	30,127,402.00	15,722,359.75	14,405,042.25
Ejército de Nicaragua	**28,584,000.00**	**14,292,000.00**	**14,292,000.00**
Rentas del Tesoro	28,584,000.00	14,292,000.00	14,292,000.00
Asignaciones y Subvenciones	**1,377,907,670.08**	**1,036,385,138.15**	**341,522,531.93**
Rentas del Tesoro	929,842,720.00	620,810,569.37	309,032,150.63
Rentas con Destino Específico	36,453,136.00	3,963,239.16	32,489,896.84
Donaciones Externas	450,899.08	450,899.08	0.00
Préstamos Externos	411,160,915.00	411,160,430.54	484.46
Imprevistos	**60,115,000.00**	**0.00**	**60,115,000.00**
Rentas del Tesoro	60,115,000.00	0.00	60,115,000.00
Total	**41,647,038,256.77**	**16,861,685,231.90**	**24,785,353,024.87**

Cuadro No. 20

Fecha 16/7/2024
Hora 16:29:51

Gobierno de la República de Nicaragua

Ministerio de Hacienda y Crédito Público

EJECUCIÓN DEL PROGRAMA DE INVERSIÓN PÚBLICA

Ejercicio Presupuestario : 2024

Mes Inicial : Enero **Mes Final** Junio

Moneda : CÓRDOBA

Descripción	Presupuesto Actualizado (A)	Devengado Acumulado (B)	Saldo por Devengar (A - B)
Programa de Inversiones Públicas	**38,506,023,347.55**	**15,528,156,282.55**	**22,977,867,065.00**
Corte Suprema de Justicia	**125,427,857.00**	**0.00**	**125,427,857.00**
REHABILITACIÓN DEL COMPLEJO JUDICIAL EN PUERTO CABEZAS	**30,000,000.00**	**0.00**	**30,000,000.00**
Rentas del Tesoro	30,000,000.00	0.00	30,000,000.00
REHABILITACIÓN DEL COMPLEJO JUDICIAL DE NEJAPA EN MANAGUA	**20,000,000.00**	**0.00**	**20,000,000.00**
Rentas del Tesoro	20,000,000.00	0.00	20,000,000.00
REHABILITACIÓN CASA DE JUSTICIA EN EL MUNICIPIO DE EL SAUCE	**1,155,000.00**	**0.00**	**1,155,000.00**
Rentas del Tesoro	1,155,000.00	0.00	1,155,000.00
REHABILITACIÓN CASA DE JUSTICIA EN EL MUNICIPIO DE LA PAZ CENTRO	**3,450,000.00**	**0.00**	**3,450,000.00**
Rentas del Tesoro	3,450,000.00	0.00	3,450,000.00
REHABILITACIÓN CASA DE JUSTICIA EN EL MUNICIPIO DE NAGAROTE	**3,450,000.00**	**0.00**	**3,450,000.00**
Rentas del Tesoro	3,450,000.00	0.00	3,450,000.00
REHABILITACIÓN CASA DE JUSTICIA EN EL MUNICIPIO DE MATEARE	**3,450,000.00**	**0.00**	**3,450,000.00**
Rentas del Tesoro	3,450,000.00	0.00	3,450,000.00
REHABILITACIÓN CASA DE JUSTICIA EN EL MUNICIPIO DE VILLA EL CARMEN	**3,450,000.00**	**0.00**	**3,450,000.00**
Rentas del Tesoro	3,450,000.00	0.00	3,450,000.00
REHABILITACIÓN CASA DE JUSTICIA EN EL MUNICIPIO DE TICUANTEPE	**2,100,000.00**	**0.00**	**2,100,000.00**
Rentas del Tesoro	2,100,000.00	0.00	2,100,000.00
REHABILITACIÓN CASA DE JUSTICIA EN EL MUNICIPIO DE WASPAM	**4,650,000.00**	**0.00**	**4,650,000.00**
Rentas del Tesoro	4,650,000.00	0.00	4,650,000.00
AMPLIACIÓN DEL INSTITUTO DE MEDICINA LEGAL EN MANAGUA	**53,722,857.00**	**0.00**	**53,722,857.00**
Rentas del Tesoro	53,722,857.00	0.00	53,722,857.00
Ministerio del Interior	**200,000,000.00**	**19,581,741.33**	**180,418,258.67**
REHABILITACIÓN DEL EDIFICIO SEDE DEL MINISTERIO DEL INTERIOR	**20,000,000.00**	**0.00**	**20,000,000.00**
Rentas del Tesoro	20,000,000.00	0.00	20,000,000.00
CONSTRUCCIÓN Y EQUIPAMIENTO DEL CENTRO PENITENCIARIO EN LEÓN.	**87,000,000.00**	**3,529,495.76**	**83,470,504.24**
Rentas del Tesoro	87,000,000.00	3,529,495.76	83,470,504.24
MEJORAMIENTO Y EQUIPAMIENTO DE LOS SISTEMAS INFORMÁTICOS INTEGRALES DEL MINISTERIO DEL INTERIOR	**93,000,000.00**	**16,052,245.57**	**76,947,754.43**
Rentas del Tesoro	93,000,000.00	16,052,245.57	76,947,754.43
Ministerio de Hacienda y Crédito Público	**1,990,873,000.00**	**230,118,979.59**	**1,760,754,020.41**
AMPLIACIÓN Y EQUIPAMIENTO DEL LABORATORIO EPIDEMIOLÓGICO EN SILAIS LEÓN - Atención Pandemia COVID 19	**7,361,440.00**	**0.00**	**7,361,440.00**

Gobierno de la República de Nicaragua

Fecha 16/7/2024
Hora 16:29:51

Ministerio de Hacienda y Crédito Público

EJECUCIÓN DEL PROGRAMA DE INVERSIÓN PÚBLICA

Ejercicio Presupuestario : 2024

Mes Inicial : Enero **Mes Final** Junio

Moneda : CÓRDOBA

Descripción	Presupuesto Actualizado (A)	Devengado Acumulado (B)	Saldo por Devengar (A - B)
Préstamos Externos	7,361,440.00	0.00	7,361,440.00
AMPLIACIÓN Y EQUIPAMIENTO DEL LABORATORIO EPIDEMIOLÓGICO EN SILAIS RIVAS - Atención Pandemia COVID 19	**5,504,204.00**	**11.72**	**5,504,192.28**
Préstamos Externos	5,504,204.00	11.72	5,504,192.28
CONSTRUCCIÓN Y EQUIPAMIENTO DEL LABORATORIO EPIDEMIOLÓGICO EN SILAIS BOACO - Atención Pandemia COVID 19	**3,680,720.00**	**0.00**	**3,680,720.00**
Préstamos Externos	3,680,720.00	0.00	3,680,720.00
AMPLIACIÓN Y EQUIPAMIENTO DEL LABORATORIO EPIDEMIOLÓGICO EN SILAIS MANAGUA - Atención Pandemia COVID 19	**5,504,204.00**	**0.00**	**5,504,204.00**
Préstamos Externos	5,504,204.00	0.00	5,504,204.00
CONSTRUCCIÓN Y EQUIPAMIENTO DE LA UNIDAD DE CUIDADOS INTENSIVOS DEL HOSPITAL DEPARTAMENTAL JOSÉ NIEBOROWSKY EN BOACO - Atención Pandemia COVID 19	**3,180,310.00**	**3,180,309.91**	**0.09**
Préstamos Externos	3,180,310.00	3,180,309.91	0.09
MEJORAMIENTO Y EQUIPAMIENTO DEL ÁREA DE UNIDAD DE CUIDADOS INTENSIVOS DEL HOSPITAL REGIONAL ASUNCIÓN EN JUIGALPA, CHONTALES - Atención Pandemia COVID 19	**3,680,720.00**	**0.00**	**3,680,720.00**
Préstamos Externos	3,680,720.00	0.00	3,680,720.00
AMPLIACIÓN Y EQUIPAMIENTO DE LA UNIDAD DE CUIDADOS INTENSIVOS DEL HOSPITAL REGIONAL SAN JUAN DE DIOS EN ESTELÍ - Atención Pandemia COVID 19	**3,607,105.00**	**54,816.69**	**3,552,288.31**
Préstamos Externos	3,607,105.00	54,816.69	3,552,288.31
MEJORAMIENTO Y EQUIPAMIENTO DE LA UNIDAD DE CUIDADOS INTENSIVOS DEL HOSPITAL DEPARTAMENTAL AMISTAD JAPÓN NICARAGUA EN GRANADA - Atención Pandemia COVID 19	**6,456,151.00**	**5,936,184.10**	**519,966.90**
Préstamos Externos	6,456,151.00	5,936,184.10	519,966.90
MEJORAMIENTO Y EQUIPAMIENTO DEL ÁREA DE EMERGENCIA DEL HOSPITAL DEPARTAMENTAL VICTORIA MOTTA EN JINOTEGA - Atención Pandemia COVID 19	**2,760,540.00**	**0.00**	**2,760,540.00**
Préstamos Externos	2,760,540.00	0.00	2,760,540.00
CONSTRUCCIÓN Y EQUIPAMIENTO DE LA UNIDAD DE CUIDADOS INTENSIVOS DEL HOSPITAL PRIMARIO CARLOS CENTENO EN SIUNA, RACCN - Atención Pandemia COVID 19	**2,061,203.00**	**16,839.85**	**2,044,363.15**
Préstamos Externos	2,061,203.00	16,839.85	2,044,363.15
CONSTRUCCIÓN Y EQUIPAMIENTO DE LA UNIDAD DE CUIDADOS INTENSIVOS DEL HOSPITAL DEPARTAMENTAL JUAN ANTONIO BRENES EN SOMOTO, MADRIZ - Atención Pandemia COVID 19	**1,766,745.00**	**36,944.03**	**1,729,800.97**
Préstamos Externos	1,766,745.00	36,944.03	1,729,800.97
AMPLIACIÓN Y EQUIPAMIENTO DEL ÁREA DE EMERGENCIA DEL HOSPITAL DEPARTAMENTAL ALEMÁN NICARAGÜENSE EN MANAGUA - Atención Pandemia COVID 19	**21,671,524.00**	**10,035,701.69**	**11,635,822.31**
Préstamos Externos	21,671,524.00	10,035,701.69	11,635,822.31
MEJORAMIENTO Y EQUIPAMIENTO DEL ÁREA DE EMERGENCIA DEL HOSPITAL DEPARTAMENTAL HUMBERTO ALVARADO EN MASAYA - Atención Pandemia COVID 19	**3,695,611.00**	**3,542,865.21**	**152,745.79**
Préstamos Externos	3,695,611.00	3,542,865.21	152,745.79
MEJORAMIENTO Y EQUIPAMIENTO DEL ÁREA DE EMERGENCIA DEL HOSPITAL DEPARTAMENTAL LUIS FELIPE MONCADA EN SAN CARLOS, RÍO SAN JUAN - Atención Pandemia COVID 19	**1,398,673.00**	**72,335.19**	**1,326,337.81**
Préstamos Externos	1,398,673.00	72,335.19	1,326,337.81

Cuadro No. 20

Gobierno de la República de Nicaragua

Fecha 16/7/2024
Hora 16:29:51

Ministerio de Hacienda y Crédito Público

EJECUCIÓN DEL PROGRAMA DE INVERSIÓN PÚBLICA

Ejercicio Presupuestario : 2024

Mes Inicial : Enero **Mes Final** Junio

Moneda : CÓRDOBA

Descripción	Presupuesto Actualizado (A)	Devengado Acumulado (B)	Saldo por Devengar (A - B)
MEJORAMIENTO Y EQUIPAMIENTO DEL HOSPITAL PRIMARIO JACINTO HERNÁNDEZ EN NUEVA GUINEA, RACCS - Atención Pandemia COVID 19	**1,177,830.00**	**85,994.96**	**1,091,835.04**
Préstamos Externos	1,177,830.00	85,994.96	1,091,835.04
AMPLIACIÓN Y EQUIPAMIENTO DE LA UNIDAD DE CUIDADOS INTENSIVOS DEL HOSPITAL MANOLO MORALES EN MANAGUA - Atención Pandemia COVID 19	**3,033,081.00**	**1,313,211.16**	**1,719,869.84**
Préstamos Externos	3,033,081.00	1,313,211.16	1,719,869.84
CONSTRUCCIÓN Y EQUIPAMIENTO DE PLANTA DE PRODUCCIÓN Y TRANSFORMACIÓN DE PRODUCTOS APÍCOLAS EN EL CENTRO TECNOLÓGICO ARLEN SIU, EL SAUCE (NIC Solidaria)	**20,107,211.00**	**0.00**	**20,107,211.00**
Préstamos Externos	20,107,211.00	0.00	20,107,211.00
MEJORAMIENTO DE CAMINOS PRODUCTIVOS A NIVEL NACIONAL (NIC Solidaria)	**815,650,625.00**	**10,138,434.68**	**805,512,190.32**
Préstamos Externos	815,650,625.00	10,138,434.68	805,512,190.32
REHABILITACIÓN DE CAMINOS AFECTADOS POR LOS HURACANES ETA E IOTA EN EL NORTE Y CARIBE DE NICARAGUA	**675,075,890.00**	**140,470,159.06**	**534,605,730.94**
Préstamos Externos	675,075,890.00	140,470,159.06	534,605,730.94
CONSTRUCCIÓN Y REHABILITACIÓN DE VIVIENDAS AFECTADAS POR LOS HURACANES ETA E IOTA A NIVEL NACIONAL	**403,499,213.00**	**55,235,171.34**	**348,264,041.66**
Préstamos Externos	403,499,213.00	55,235,171.34	348,264,041.66
Ministerio de Educación	**1,300,761,020.19**	**472,841,180.73**	**827,919,839.46**
MEJORAMIENTO Y EQUIPAMIENTO DEL CENTRO ESCOLAR RUBÉN DARÍO EN KUKRA HILL	**50,000.00**	**0.00**	**50,000.00**
Rentas del Tesoro	50,000.00	0.00	50,000.00
MEJORAMIENTO Y EQUIPAMIENTO DEL CENTRO ESCOLAR MIXTA TECOLOSTOTE EN SAN LORENZO	**50,000.00**	**0.00**	**50,000.00**
Rentas del Tesoro	50,000.00	0.00	50,000.00
MEJORAMIENTO Y EQUIPAMIENTO DEL CENTRO ESCOLAR LA PAZ DEL TUMA EN JINOTEGA	**47,770,154.00**	**35,511,980.08**	**12,258,173.92**
Rentas del Tesoro Alivio	47,770,154.00	35,511,980.08	12,258,173.92
REEMPLAZO Y EQUIPAMIENTO DEL CENTRO ESCOLAR CON PRIMARIA MULTIGRADO JUAN SANTA MARÍA EN SAN JOSÉ DE BOCAY	**15,519,308.00**	**15,519,307.76**	**0.24**
Rentas del Tesoro	15,519,308.00	15,519,307.76	0.24
REEMPLAZO Y EQUIPAMIENTO DEL CENTRO ESCOLAR CON PRIMARIA MULTIGRADO SAN LUIS EN LAGUNA DE PERLAS	**50,000.00**	**0.00**	**50,000.00**
Rentas del Tesoro	50,000.00	0.00	50,000.00
MEJORAMIENTO Y EQUIPAMIENTO DEL COLEGIO DEL PODER CIUDADANO ESPAÑA EN MANAGUA	**56,091,978.00**	**47,948,926.59**	**8,143,051.41**
Rentas del Tesoro Alivio	56,091,978.00	47,948,926.59	8,143,051.41
MEJORAMIENTO Y EQUIPAMIENTO DEL CENTRO ESCOLAR CICLO BÁSICO REPÚBLICA DE ECUADOR EN SAN RAFAEL DEL SUR	**50,000.00**	**0.00**	**50,000.00**
Rentas del Tesoro	50,000.00	0.00	50,000.00
MEJORAMIENTO Y EQUIPAMIENTO DEL CENTRO ESCOLAR ISABEL LIZANO EN CHINANDEGA	**57,381,589.00**	**53,858,667.48**	**3,522,921.52**
Rentas del Tesoro Alivio	57,381,589.00	53,858,667.48	3,522,921.52

Gobierno de la República de Nicaragua

Ministerio de Hacienda y Crédito Público

Fecha 16/7/2024
Hora 16:29:51

EJECUCIÓN DEL PROGRAMA DE INVERSIÓN PÚBLICA

Ejercicio Presupuestario : 2024

Mes Inicial : Enero **Mes Final** Junio

Moneda : CÓRDOBA

Descripción	Presupuesto Actualizado (A)	Devengado Acumulado (B)	Saldo por Devengar (A - B)
MEJORAMIENTO Y EQUIPAMIENTO DEL CENTRO ESCOLAR SAN CARLOS DE FRANCIA EN TICUANTEPE	**16,017,363.00**	**11,691,205.27**	**4,326,157.73**
Rentas del Tesoro	16,017,363.00	11,691,205.27	4,326,157.73
MEJORAMIENTO Y EQUIPAMIENTO DEL CENTRO ESCOLAR SAN PABLO EN MUELLE DE LOS BUEYES, RACCS	**15,055,454.00**	**15,055,453.88**	**0.12**
Rentas del Tesoro	15,055,454.00	15,055,453.88	0.12
REEMPLAZO Y EQUIPAMIENTO DEL CENTRO ESCOLAR DIVINO MAESTRO EN ROSITA	**8,290,613.00**	**8,290,612.83**	**0.17**
Rentas del Tesoro	8,290,613.00	8,290,612.83	0.17
REEMPLAZO Y EQUIPAMIENTO DEL CENTRO ESCOLAR LAS QUEBRADAS EN BONANZA	**6,710,984.00**	**6,710,983.61**	**0.39**
Rentas del Tesoro	6,710,984.00	6,710,983.61	0.39
REEMPLAZO Y EQUIPAMIENTO DEL CENTRO ESCOLAR NUEVO AMANECER EN ROSITA	**3,151,422.00**	**3,151,421.08**	**0.92**
Rentas del Tesoro	3,151,422.00	3,151,421.08	0.92
REEMPLAZO Y EQUIPAMIENTO DEL CENTRO ESCOLAR RUBÉN DARÍO EN SIUNA	**4,612,438.00**	**4,612,437.92**	**0.08**
Rentas del Tesoro	4,612,438.00	4,612,437.92	0.08
MEJORAMIENTO Y EQUIPAMIENTO DE CENTROS ESCOLARES EN EL SECTOR MINERO, RACCN	**41,919,812.00**	**34,263,332.09**	**7,656,479.91**
Rentas del Tesoro Alivio	41,919,812.00	34,263,332.09	7,656,479.91
MEJORAMIENTO Y EQUIPAMIENTO DE CENTROS ESCOLARES EN LA RACCS	**49,450,421.00**	**3,028,533.91**	**46,421,887.09**
Rentas del Tesoro	8,134,437.00	0.00	8,134,437.00
Rentas del Tesoro Alivio	41,315,984.00	3,028,533.91	38,287,450.09
REEMPLAZO Y EQUIPAMIENTO DEL CENTRO EDUCATIVO LA PISTA EN BONANZA, RACCN	**50,000.00**	**0.00**	**50,000.00**
Rentas del Tesoro	50,000.00	0.00	50,000.00
MEJORAMIENTO Y EQUIPAMIENTO DEL CENTRO EDUCATIVO MONSEÑOR MATEO EN BLUEFIELDS, RACCS	**50,000.00**	**0.00**	**50,000.00**
Rentas del Tesoro	50,000.00	0.00	50,000.00
MEJORAMIENTO Y EQUIPAMIENTO DEL CENTRO ESCOLAR PADRE HUGO HEINZEIN EN KUKRA HILL, RACCS	**50,000.00**	**0.00**	**50,000.00**
Rentas del Tesoro	50,000.00	0.00	50,000.00
REEMPLAZO Y EQUIPAMIENTO DEL CENTRO ESCOLAR SANTA ROSA EN EL RAMA, RACCS	**4,725,189.96**	**0.00**	**4,725,189.96**
Donaciones Externas	4,725,189.96	0.00	4,725,189.96
REEMPLAZO Y EQUIPAMIENTO DEL CENTRO ESCOLAR SALOMÓN IBARRA MAYORGA EN SANTA LUCÍA, BOACO	**7,276,800.95**	**0.00**	**7,276,800.95**
Donaciones Externas	7,276,800.95	0.00	7,276,800.95
REEMPLAZO Y EQUIPAMIENTO DEL CENTRO ESCOLAR LUXEMBURGO EN CAMOAPA, BOACO	**5,282,828.37**	**0.00**	**5,282,828.37**
Donaciones Externas	5,282,828.37	0.00	5,282,828.37
REEMPLAZO Y EQUIPAMIENTO DEL CENTRO ESCOLAR DIVINO ROSTRO EN NUEVA GUINEA, RACCS	**4,725,189.98**	**0.00**	**4,725,189.98**
Donaciones Externas	4,725,189.98	0.00	4,725,189.98

Cuadro No. 20

Gobierno de la República de Nicaragua

Fecha 16/7/2024
Hora 16:29:51

Ministerio de Hacienda y Crédito Público

EJECUCIÓN DEL PROGRAMA DE INVERSIÓN PÚBLICA

Ejercicio Presupuestario : 2024

Mes Inicial : Enero **Mes Final** Junio

Moneda : CÓRDOBA

Descripción	Presupuesto Actualizado (A)	Devengado Acumulado (B)	Saldo por Devengar (A - B)
REEMPLAZO Y EQUIPAMIENTO DEL CENTRO ESCOLAR UNIÓN CENTROAMERICANA EN CAMOAPA, BOACO	**7,276,800.95**	**0.00**	**7,276,800.95**
Donaciones Externas	7,276,800.95	0.00	7,276,800.95
REEMPLAZO Y EQUIPAMIENTO DEL CENTRO EDUCATIVO EL JARDÍN EN NUEVA GUINEA, RACCS	**4,725,189.98**	**0.00**	**4,725,189.98**
Donaciones Externas	4,725,189.98	0.00	4,725,189.98
MEJORAMIENTO Y EQUIPAMIENTO DEL CENTRO ESCOLAR LUXEMBURGO EN MANAGUA	**91,209,953.00**	**82,645,885.06**	**8,564,067.94**
Rentas del Tesoro Alivio	91,209,953.00	82,645,885.06	8,564,067.94
MEJORAMIENTO Y EQUIPAMIENTO DE LA ESCUELA PEDRO OROZCO EN TERRABONA, MATAGALPA	**54,611,013.00**	**24,679,548.40**	**29,931,464.60**
Donaciones Externas	54,611,013.00	24,679,548.40	29,931,464.60
MEJORAMIENTO Y EQUIPAMIENTO DEL CENTRO ESCOLAR DIRIANGÉN EN MACUELIZO, NUEVA SEGOVIA	**14,613,016.00**	**0.00**	**14,613,016.00**
Donaciones Externas	14,613,016.00	0.00	14,613,016.00
MEJORAMIENTO Y EQUIPAMIENTO DEL INSTITUTO NACIONAL RAFAEL MARÍA FABRETTO EN SAN JOSÉ DE CUSMAPA	**15,510,445.00**	**329,343.43**	**15,181,101.57**
Donaciones Externas	15,510,445.00	329,343.43	15,181,101.57
MEJORAMIENTO Y EQUIPAMIENTO DEL CENTRO ESCOLAR EL DORADO EN JINOTEGA	**39,951,850.00**	**10,841,000.55**	**29,110,849.45**
Donaciones Externas	39,951,850.00	10,841,000.55	29,110,849.45
MEJORAMIENTO Y EQUIPAMIENTO DEL CENTRO ESCOLAR EL NARANJO 24 DE AGOSTO EN WASLALA	**39,433,850.00**	**2,545,764.52**	**36,888,085.48**
Donaciones Externas	39,433,850.00	2,545,764.52	36,888,085.48
MEJORAMIENTO Y EQUIPAMIENTO DEL INSTITUTO RUBÉN DARÍO EN POSOLTEGA	**23,059,834.00**	**329,343.43**	**22,730,490.57**
Donaciones Externas	23,059,834.00	329,343.43	22,730,490.57
MEJORAMIENTO Y EQUIPAMIENTO DEL INSTITUTO ERNESTO SALMERÓN EN WASPAM	**33,969,216.00**	**341,721.73**	**33,627,494.27**
Donaciones Externas	33,969,216.00	341,721.73	33,627,494.27
MEJORAMIENTO Y EQUIPAMIENTO DEL INSTITUTO PATRICIO THOMAS EN WASPAM	**25,422,938.00**	**3,181,943.29**	**22,240,994.71**
Donaciones Externas	25,422,938.00	3,181,943.29	22,240,994.71
MEJORAMIENTO Y EQUIPAMIENTO DEL INSTITUTO EL CEIBÓN EN PUERTO CABEZA	**31,114,736.00**	**1,051,168.31**	**30,063,567.69**
Donaciones Externas	31,114,736.00	1,051,168.31	30,063,567.69
MEJORAMIENTO Y EQUIPAMIENTO DEL INSTITUTO FRAY TEODORO NIEHAUS EN LA CRUZ DE RÍO GRANDE	**27,415,094.00**	**341,721.73**	**27,073,372.27**
Donaciones Externas	27,415,094.00	341,721.73	27,073,372.27
MEJORAMIENTO Y EQUIPAMIENTO DEL INSTITUTO GUILLERMO BANS ABRAHAM EN LA DESEMBOCADURA DE RÍO GRANDE	**21,172,747.00**	**341,721.36**	**20,831,025.64**
Donaciones Externas	21,172,747.00	341,721.36	20,831,025.64
MEJORAMIENTO Y EQUIPAMIENTO DEL INSTITUTO RAFAELA HERRERA EN LAGUNA DE PERLAS	**37,610,821.00**	**341,721.36**	**37,269,099.64**
Donaciones Externas	37,610,821.00	341,721.36	37,269,099.64

Cuadro No. 20

Gobierno de la República de Nicaragua

Fecha 16/7/2024
Hora 16:29:51

Ministerio de Hacienda y Crédito Público

EJECUCIÓN DEL PROGRAMA DE INVERSIÓN PÚBLICA

Ejercicio Presupuestario : 2024

Mes Inicial : Enero **Mes Final** Junio

Moneda : CÓRDOBA

Descripción	Presupuesto Actualizado (A)	Devengado Acumulado (B)	Saldo por Devengar (A - B)
MEJORAMIENTO Y EQUIPAMIENTO DEL INSTITUTO NACIONAL LAS PERLAS EN LAGUNA DE PERLAS	**46,257,725.00**	**341,721.73**	**45,916,003.27**
Donaciones Externas	46,257,725.00	341,721.73	45,916,003.27
MEJORAMIENTO Y EQUIPAMIENTO DEL INSTITUTO HAULOVER EN LAGUNA DE PERLAS	**31,079,397.00**	**341,721.73**	**30,737,675.27**
Donaciones Externas	31,079,397.00	341,721.73	30,737,675.27
MEJORAMIENTO Y EQUIPAMIENTO DEL INSTITUTO NACIONAL PROF. JUSTO PASTOR CASTILLO EN KUKRA HILL	**29,856,097.00**	**341,721.73**	**29,514,375.27**
Donaciones Externas	29,856,097.00	341,721.73	29,514,375.27
MEJORAMIENTO Y EQUIPAMIENTO DEL INSTITUTO URBAITE EN ALTAGRACIA, RIVAS	**60,501,132.00**	**38,249,121.70**	**22,252,010.30**
Rentas del Tesoro Alivio	60,501,132.00	38,249,121.70	22,252,010.30
MEJORAMIENTO Y EQUIPAMIENTO DEL CENTRO ESCOLAR JAPÓN EN NANDAIME	**30,031,917.00**	**21,548,750.65**	**8,483,166.35**
Rentas del Tesoro	30,031,917.00	21,548,750.65	8,483,166.35
MEJORAMIENTO Y EQUIPAMIENTO DEL INSTITUTO NACIONAL NAVAS ALVARADO EN SAN JOSÉ DE LOS REMATES, BOACO	**26,923,123.00**	**16,253,565.54**	**10,669,557.46**
Rentas del Tesoro	26,923,123.00	16,253,565.54	10,669,557.46
CONSTRUCCIÓN Y EQUIPAMIENTO DEL COLEGIO PRADERAS DE SANDINO EN CIUDAD SANDINO, MANAGUA	**6,547,981.00**	**0.00**	**6,547,981.00**
Rentas del Tesoro	6,547,981.00	0.00	6,547,981.00
MEJORAMIENTO Y EQUIPAMIENTO DEL CENTRO ESCOLAR ERNESTO CARDENAL EN SAN JOSÉ DE BOCAY, JINOTEGA	**50,000.00**	**0.00**	**50,000.00**
Rentas del Tesoro	50,000.00	0.00	50,000.00
MEJORAMIENTO Y EQUIPAMIENTO DEL CENTRO EDUCATIVO VILLA ÁLVAREZ EN EL ALMENDRO, RÍO SAN JUAN	**2,690,161.00**	**0.00**	**2,690,161.00**
Rentas del Tesoro	2,690,161.00	0.00	2,690,161.00
MEJORAMIENTO Y EQUIPAMIENTO DEL COLEGIO BLANCA MORALES EN ESQUIPULAS, MATAGALPA	**3,455,319.00**	**0.00**	**3,455,319.00**
Rentas del Tesoro	3,455,319.00	0.00	3,455,319.00
MEJORAMIENTO Y EQUIPAMIENTO DEL INSTITUTO ÁNGELA SILES EN SAN RAFAEL DEL NORTE, JINOTEGA	**50,000.00**	**0.00**	**50,000.00**
Rentas del Tesoro	50,000.00	0.00	50,000.00
MEJORAMIENTO Y EQUIPAMIENTO DEL COLEGIO RUBÉN DARÍO N°3 EN TIPITAPA, MANAGUA	**1,313,417.00**	**0.00**	**1,313,417.00**
Rentas del Tesoro	1,313,417.00	0.00	1,313,417.00
MEJORAMIENTO Y EQUIPAMIENTO DEL COLEGIO ALFONSO CORTÉZ EN ROSITA, RACCN	**50,000.00**	**0.00**	**50,000.00**
Rentas del Tesoro	50,000.00	0.00	50,000.00
MEJORAMIENTO Y EQUIPAMIENTO DEL COLEGIO FLOR DE YAGUA EN PRINZAPOLKA, RACCN	**50,000.00**	**0.00**	**50,000.00**
Rentas del Tesoro	50,000.00	0.00	50,000.00
MEJORAMIENTO Y EQUIPAMIENTO DEL COLEGIO HORATIO HODGSON HIGH SCHOOL EN BLUEFIELDS, RACCS	**50,000.00**	**0.00**	**50,000.00**
Rentas del Tesoro	50,000.00	0.00	50,000.00

Cuadro No. 20

Gobierno de la República de Nicaragua

Fecha 16/7/2024
Hora 16:29:51

Ministerio de Hacienda y Crédito Público

EJECUCIÓN DEL PROGRAMA DE INVERSIÓN PÚBLICA

Ejercicio Presupuestario : 2024

Mes Inicial : Enero **Mes Final** Junio

Moneda : CÓRDOBA

Descripción	Presupuesto Actualizado (A)	Devengado Acumulado (B)	Saldo por Devengar (A - B)
MEJORAMIENTO Y EQUIPAMIENTO DEL COLEGIO ALFREDO ALEGRÍA EN JINOTEGA	**3,175,558.00**	**0.00**	**3,175,558.00**
Rentas del Tesoro	3,175,558.00	0.00	3,175,558.00
REEMPLAZO Y EQUIPAMIENTO DE LA ESCUELA DE EDUCACIÓN ESPECIAL MELANIA LACAYO AGUIRRE EN MASAYA	**171,370,931.00**	**29,150,831.98**	**142,220,099.02**
Rentas del Tesoro Alivio	64,270,490.00	0.00	64,270,490.00
Donaciones Externas	107,100,441.00	29,150,831.98	77,949,609.02
MEJORAMIENTO Y EQUIPAMIENTO DE LA ESCUELA NORMAL GREGORIO AGUILAR BAREA EN JUIGALPA	**5,910,382.00**	**0.00**	**5,910,382.00**
Rentas del Tesoro	2,240,361.00	0.00	2,240,361.00
Donaciones Externas	3,670,021.00	0.00	3,670,021.00
MEJORAMIENTO Y EQUIPAMIENTO DE LA ESCUELA NORMAL GRAN DUCADO DE LUXEMBURGO EN PUERTO CABEZAS	**10,390,693.00**	**0.00**	**10,390,693.00**
Rentas del Tesoro	3,938,647.00	0.00	3,938,647.00
Donaciones Externas	6,452,046.00	0.00	6,452,046.00
MEJORAMIENTO Y EQUIPAMIENTO DE LA ESCUELA NORMAL 8 DE OCTUBRE EN BLUEFIELDS	**14,635,945.00**	**0.00**	**14,635,945.00**
Rentas del Tesoro	5,547,831.00	0.00	5,547,831.00
Donaciones Externas	9,088,114.00	0.00	9,088,114.00
MEJORAMIENTO Y EQUIPAMIENTO DE LA ESCUELA NORMAL JOSÉ MARTÍ EN MATAGALPA	**7,028,157.00**	**0.00**	**7,028,157.00**
Rentas del Tesoro	2,664,060.00	0.00	2,664,060.00
Donaciones Externas	4,364,097.00	0.00	4,364,097.00
MEJORAMIENTO Y EQUIPAMIENTO DE LA ESCUELA NORMAL ALESIO BLANDÓN JUÁREZ EN MANAGUA	**13,161,584.00**	**0.00**	**13,161,584.00**
Rentas del Tesoro	4,988,967.00	0.00	4,988,967.00
Donaciones Externas	8,172,617.00	0.00	8,172,617.00
MEJORAMIENTO Y EQUIPAMIENTO DE LA ESCUELA NORMAL RICARDO MORALES AVILÉS EN JINOTEPE	**7,779,820.00**	**0.00**	**7,779,820.00**
Rentas del Tesoro	2,948,982.00	0.00	2,948,982.00
Donaciones Externas	4,830,838.00	0.00	4,830,838.00
MEJORAMIENTO Y EQUIPAMIENTO DE LA ESCUELA NORMAL DARWIN VALLECILLO QUINTANILLA EN CHINANDEGA	**6,671,922.00**	**0.00**	**6,671,922.00**
Rentas del Tesoro	2,529,027.00	0.00	2,529,027.00
Donaciones Externas	4,142,895.00	0.00	4,142,895.00
MEJORAMIENTO Y EQUIPAMIENTO DE LA ESCUELA NORMAL MIRNA MAIRENA GUADAMUZ EN ESTELÍ	**10,300,710.00**	**0.00**	**10,300,710.00**
Rentas del Tesoro	3,904,538.00	0.00	3,904,538.00
Donaciones Externas	6,396,172.00	0.00	6,396,172.00
Ministerio de Transporte e Infraestructura	**13,444,882,239.00**	**7,407,312,878.93**	**6,037,569,360.07**
CONSTRUCCIÓN Y EQUIPAMIENTO DEL TALLER DE MECÁNICA AUTOMOTRIZ DEL MTI	**7,896,808.00**	**0.00**	**7,896,808.00**
Rentas del Tesoro	7,896,808.00	0.00	7,896,808.00

Cuadro No. 20

Gobierno de la República de Nicaragua

Fecha 16/7/2024
Hora 16:29:51

Ministerio de Hacienda y Crédito Público

EJECUCIÓN DEL PROGRAMA DE INVERSIÓN PÚBLICA

Ejercicio Presupuestario : 2024

Mes Inicial : Enero **Mes Final** Junio

Moneda : CÓRDOBA

Descripción	Presupuesto Actualizado (A)	Devengado Acumulado (B)	Saldo por Devengar (A - B)
MEJORAMIENTO DEL CAMINO SAN FRANCISCO LIBRE - LOS ZARZALES	**124,808,914.21**	**121,340,276.30**	**3,468,637.91**
Rentas del Tesoro	43,211,179.48	41,836,949.09	1,374,230.39
Préstamos Externos	81,597,734.73	79,503,327.21	2,094,407.52
MEJORAMIENTO DE LA CARRETERA ROSITA-BONANZA	**54,915,968.00**	**30,927,839.52**	**23,988,128.48**
Rentas del Tesoro	49,196,335.00	25,318,627.64	23,877,707.36
Préstamos Externos	5,719,633.00	5,609,211.88	110,421.12
MEJORAMIENTO DEL CAMINO EMPALME ESQUIPULAS - EMPALME SAN DIONISIO	**35,121,334.22**	**28,968,145.91**	**6,153,188.31**
Rentas del Tesoro	328,767.00	0.00	328,767.00
Préstamos Externos	34,792,567.22	28,968,145.91	5,824,421.31
CONSTRUCCIÓN DE OBRAS DE SEGURIDAD VIAL EN LAS CARRETERAS DE NICARAGUA	**55,000,000.00**	**34,566,699.07**	**20,433,300.93**
Rentas del Tesoro	55,000,000.00	34,566,699.07	20,433,300.93
CONSTRUCCIÓN DE LA CARRETERA TICUANTEPE - SANTO DOMINGO - SAN JUDAS - NEJAPA	**247,498,042.00**	**6,449,576.58**	**241,048,465.42**
Rentas del Tesoro	217,649,648.00	6,449,576.58	211,200,071.42
Préstamos Externos	29,848,394.00	0.00	29,848,394.00
MEJORAMIENTO DEL CAMINO QUILALÍ - EMPALME PANALÍ - WIWILÍ DE NUEVA SEGOVIA	**8,198,538.58**	**8,198,538.39**	**0.19**
Rentas del Tesoro	4,518,508.58	4,518,508.58	0.00
Préstamos Externos	3,680,030.00	3,680,029.81	0.19
MEJORAMIENTO DEL CAMINO EL JÍCARO - MURRA EN EL DEPARTAMENTO DE NUEVA SEGOVIA	**56,019,552.34**	**56,019,545.41**	**6.93**
Rentas del Tesoro	261,211.00	261,204.87	6.13
Préstamos Externos	55,758,341.34	55,758,340.54	0.80
MEJORAMIENTO DEL CAMINO LA CALAMIDAD - EMPALME MASIGÜE	**130,490,538.00**	**8,223,680.75**	**122,266,857.25**
Rentas del Tesoro	5,162,351.00	1,072,654.33	4,089,696.67
Préstamos Externos	125,328,187.00	7,151,026.42	118,177,160.58
CONSTRUCCIÓN DEL PUENTE MULUKUKÚ	**58,959,487.00**	**0.00**	**58,959,487.00**
Préstamos Externos	58,959,487.00	0.00	58,959,487.00
MEJORAMIENTO DE LA CARRETERA ROSITA- PUERTO CABEZAS EN LA REGIÓN AUTÓNOMA DE LA COSTA CARIBE NORTE	**543,342,105.00**	**497,723,901.24**	**45,618,203.76**
Rentas del Tesoro	18,093,364.00	5,141,806.00	12,951,558.00
Préstamos Externos	525,248,741.00	492,582,095.24	32,666,645.76
MEJORAMIENTO DEL CAMINO LA ESPERANZA - WAPÍ - EL TORTUGUERO	**1,261,210,236.66**	**398,907,198.28**	**862,303,038.38**
Rentas del Tesoro	39,532,196.00	2,711,463.48	36,820,732.52
Préstamos Externos	1,221,678,040.66	396,195,734.80	825,482,305.86
MEJORAMIENTO DEL CAMINO ESTELÍ-EL ACEITUNO-EL SAUCE	**126,812,452.23**	**125,076,588.20**	**1,735,864.03**
Rentas del Tesoro	1,236,219.00	1,169,063.04	67,155.96
Préstamos Externos	125,576,233.23	123,907,525.16	1,668,708.07

Cuadro No. 20

Gobierno de la República de Nicaragua

Fecha 16/7/2024
Hora 16:29:51

Ministerio de Hacienda y Crédito Público

EJECUCIÓN DEL PROGRAMA DE INVERSIÓN PÚBLICA

Ejercicio Presupuestario : 2024

Mes Inicial : Enero **Mes Final** Junio

Moneda : CÓRDOBA

Descripción	Presupuesto Actualizado (A)	Devengado Acumulado (B)	Saldo por Devengar (A - B)
MEJORAMIENTO DEL CAMINO OCHOMOGO-LAS SALINAS ENTRE LOS MUNICIPIOS DE NANDAIME Y TOLA	**195,638,759.00**	**194,395,169.41**	**1,243,589.59**
Rentas del Tesoro	4,095,211.00	3,497,566.09	597,644.91
Préstamos Externos	191,543,548.00	190,897,603.32	645,944.68
CONSTRUCCIÓN DE LA CARRETERA LITORAL DEL PACÍFICO ENTRE LOS DEPARTAMENTOS DE MANAGUA, CARAZO Y RIVAS	**3,811,309,053.00**	**2,053,993,784.05**	**1,757,315,268.95**
Rentas del Tesoro	290,234,531.00	168,697,189.57	121,537,341.43
Préstamos Externos	3,521,074,522.00	1,885,296,594.48	1,635,777,927.52
MEJORAMIENTO DEL CAMINO VILLA SANDINO-LA CAMPANA EN EL DEPARTAMENTO DE CHONTALES	**3,302,108.00**	**3,302,107.70**	**0.30**
Rentas del Tesoro	3,302,108.00	3,302,107.70	0.30
CONSTRUCCIÓN DE LA CIRCUNVALACIÓN DE LA CIUDAD DE CORINTO	**829,340,662.00**	**331,358,994.79**	**497,981,667.21**
Rentas del Tesoro	5,699,377.00	1,882,295.68	3,817,081.32
Préstamos Externos	823,641,285.00	329,476,699.11	494,164,585.89
REEMPLAZO DEL PUENTE SAPOA SOBRE LA CARRETERA SAPOA - CÁRDENAS - COLÓN	**210,000,000.00**	**112,343,361.50**	**97,656,638.50**
Rentas del Tesoro	210,000,000.00	112,343,361.50	97,656,638.50
REHABILITACIÓN DEL PUENTE RÍO MICO SOBRE LA CARRETERA JUIGALPA - EL RAMA	**65,000,000.00**	**0.00**	**65,000,000.00**
Rentas del Tesoro	65,000,000.00	0.00	65,000,000.00
MEJORAMIENTO DE CAMINOS CON ADOQUÍN	**225,000,000.00**	**22,428,286.55**	**202,571,713.45**
Rentas del Tesoro	225,000,000.00	22,428,286.55	202,571,713.45
MEJORAMIENTO DE LA CARRETERA SIUNA – ROSITA	**208,175,955.00**	**129,347,055.55**	**78,828,899.45**
Rentas del Tesoro	1,840,172.00	0.00	1,840,172.00
Préstamos Externos	206,335,783.00	129,347,055.55	76,988,727.45
MEJORAMIENTO DE LA CARRETERA EMPALME COSIGÜINA – POTOSÍ EN EL MUNICIPIO DE EL VIEJO	**39,972,461.00**	**39,901,006.16**	**71,454.84**
Rentas del Tesoro	7,377,551.00	7,377,548.44	2.56
Préstamos Externos	32,594,910.00	32,523,457.72	71,452.28
AMPLIACIÓN DE LA CARRETERA TIPITAPA - SAN BENITO	**128,303,024.55**	**118,921,186.38**	**9,381,838.17**
Rentas del Tesoro	6,589,276.55	1,357,340.14	5,231,936.41
Préstamos Externos	121,713,748.00	117,563,846.24	4,149,901.76
AMPLIACIÓN DE LA CARRETERA EMPALME LAS FLORES - CATARINA - GUANACASTE	**209,806,897.44**	**173,471,501.64**	**36,335,395.80**
Rentas del Tesoro	48,568,712.44	15,388,927.66	33,179,784.78
Préstamos Externos	161,238,185.00	158,082,573.98	3,155,611.02
MEJORAMIENTO DEL CAMINO SAN JOSÉ DE LOS REMATES - LA CAÑADA EN EL DEPARTAMENTO DE BOACO	**3,424,573.31**	**2,376,298.77**	**1,048,274.54**
Rentas del Tesoro	136,731.45	0.00	136,731.45
Préstamos Externos	3,287,841.86	2,376,298.77	911,543.09
MEJORAMIENTO DEL CAMINO CUAPA - LA LIBERTAD EN EL DEPARTAMENTO DE CHONTALES	**519,360,436.31**	**373,438,363.25**	**145,922,073.06**
Rentas del Tesoro	201,524,644.00	102,758,411.15	98,766,232.85

Cuadro No. 20

Gobierno de la República de Nicaragua

Fecha 16/7/2024
Hora 16:29:51

Ministerio de Hacienda y Crédito Público

EJECUCIÓN DEL PROGRAMA DE INVERSIÓN PÚBLICA

Ejercicio Presupuestario : 2024

Mes Inicial : Enero **Mes Final** Junio

Moneda : CÓRDOBA

Descripción	Presupuesto Actualizado (A)	Devengado Acumulado (B)	Saldo por Devengar (A - B)
Préstamos Externos	317,835,792.31	270,679,952.10	47,155,840.21
MEJORAMIENTO DEL CAMINO EMPALME WANAWANA - SAN PEDRO DEL NORTE EN EL MUNICIPIO DE BOCANA DE PAIWAS	**657,623,573.15**	**171,202,878.95**	**486,420,694.20**
Rentas del Tesoro	323,316,926.50	77,065,056.07	246,251,870.43
Préstamos Externos	334,306,646.65	94,137,822.88	240,168,823.77
MEJORAMIENTO DEL CAMINO MURRA - WIWILÍ EN EL DEPARTAMENTO DE NUEVA SEGOVIA	**3,355,902.00**	**1,848,176.75**	**1,507,725.25**
Rentas del Tesoro	3,355,902.00	1,848,176.75	1,507,725.25
MEJORAMIENTO DEL CAMINO TOTOGALPA - EL CUJE - TELPANECA EN EL DEPARTAMENTO DE MADRIZ	**7,923,387.00**	**0.00**	**7,923,387.00**
Rentas del Tesoro	7,923,387.00	0.00	7,923,387.00
MEJORAMIENTO DEL CAMINO EMPALME MECHAPA - PUNTA ÑATA EN EL MUNICIPIO DE EL VIEJO	**1,331,109.00**	**887,351.50**	**443,757.50**
Rentas del Tesoro	1,331,109.00	887,351.50	443,757.50
MEJORAMIENTO DEL CAMINO EL CONGO - EL LIMONAL - PUERTO MORAZÁN EN EL DEPARTAMENTO DE CHINANDEGA	**983,943.00**	**983,941.16**	**1.84**
Rentas del Tesoro	983,943.00	983,941.16	1.84
CONSTRUCCIÓN DE LA CARRETERA COSTANERA MANAGUA (LOS BRASILES - ROTONDA LAS MERCEDES)	**10,061,444.00**	**6,322,113.33**	**3,739,330.67**
Rentas del Tesoro	10,061,444.00	6,322,113.33	3,739,330.67
MEJORAMIENTO DEL CAMINO LA PAZ CARAZO - SAN PEDRO - NIQUINOHOMO	**1,269,324.00**	**1,269,323.99**	**0.01**
Rentas del Tesoro	1,269,324.00	1,269,323.99	0.01
MEJORAMIENTO DEL CAMINO MASATEPE - VENECIA - NINDIRI EN EL DEPARTAMENTO DE MASAYA	**1,619,126.00**	**1,619,125.08**	**0.92**
Rentas del Tesoro	1,619,126.00	1,619,125.08	0.92
AMPLIACIÓN DE LA CARRETERA EMPALME SAN BENITO - EMPALME BOACO - JUIGALPA	**9,508,762.00**	**8,152,995.52**	**1,355,766.48**
Rentas del Tesoro	9,508,762.00	8,152,995.52	1,355,766.48
MEJORAMIENTO DE LA CARRETERA CUYALÍ - PANTASMA EN EL DEPARTAMENTO DE JINOTEGA	**1,565,824.00**	**1,565,804.76**	**19.24**
Rentas del Tesoro	1,565,824.00	1,565,804.76	19.24
REHABILITACIÓN DE LA CARRETERA MATAGALPA - EMPALME SAN FRANCISCO - LA DALIA	**3,360,750.00**	**1,680,374.65**	**1,680,375.35**
Rentas del Tesoro	3,360,750.00	1,680,374.65	1,680,375.35
AMPLIACIÓN DE LA CARRETERA LA CURVA - MUELLE DE LOS BUEYES - EL RAMA	**4,175,945.00**	**3,480,110.33**	**695,834.67**
Rentas del Tesoro	4,175,945.00	3,480,110.33	695,834.67
MEJORAMIENTO DE LA CARRETERA JUIGALPA - LA CURVA EN EL DEPARTAMENTO DE CHONTALES	**21,325,229.00**	**9,123,428.40**	**12,201,800.60**
Rentas del Tesoro	21,325,229.00	9,123,428.40	12,201,800.60
MEJORAMIENTO DEL CAMINO TISMA - PASO PANALOYA	**4,351,575.00**	**0.00**	**4,351,575.00**
Rentas del Tesoro	4,351,575.00	0.00	4,351,575.00
MEJORAMIENTO DE LA CARRETERA EL GUAYACÁN - JINOTEGA	**6,437,752.00**	**0.00**	**6,437,752.00**
Rentas del Tesoro	6,437,752.00	0.00	6,437,752.00

Cuadro No. 20

Gobierno de la República de Nicaragua

Fecha 16/7/2024
Hora 16:29:51

Ministerio de Hacienda y Crédito Público

EJECUCIÓN DEL PROGRAMA DE INVERSIÓN PÚBLICA

Ejercicio Presupuestario : 2024

Mes Inicial : Enero **Mes Final** Junio

Moneda : CÓRDOBA

Descripción	Presupuesto Actualizado (A)	Devengado Acumulado (B)	Saldo por Devengar (A - B)
REEMPLAZO DEL PUENTE SANTA ROSA DEL PEÑÓN SOBRE EL TRAMO EMPALME SANTA ROSA - SANTA ROSA DEL PEÑÓN	**35,000,000.00**	**27,870,990.35**	**7,129,009.65**
Rentas del Tesoro	35,000,000.00	27,870,990.35	7,129,009.65
AMPLIACIÓN DE LA CARRETERA ESTELÍ - PUESTOS FRONTERIZOS LAS MANOS - EL ESPINO	**9,400,763.00**	**6,715,046.86**	**2,685,716.14**
Rentas del Tesoro	9,400,763.00	6,715,046.86	2,685,716.14
MEJORAMIENTO DEL CAMINO VILLANUEVA - ACHUAPA - EMPALME LA ACEITUNA	**2,877,628.00**	**1,918,418.62**	**959,209.38**
Rentas del Tesoro	2,877,628.00	1,918,418.62	959,209.38
MEJORAMIENTO DEL CAMINO EMPALME LA TRANQUERA - PUEBLO NUEVO ENTRE LOS MUNICIPIOS DE SAN JUAN LIMAY Y PUEBLO NUEVO	**391,648,676.00**	**289,683,203.90**	**101,965,472.10**
Rentas del Tesoro	1,427,088.00	1,414,980.71	12,107.29
Préstamos Externos	390,221,588.00	288,268,223.19	101,953,364.81
REEMPLAZO DEL PUENTE EL PASLE EN EL MUNICIPIO DE CIUDAD DARIO	**110,000,000.00**	**65,349,829.66**	**44,650,170.34**
Rentas del Tesoro	110,000,000.00	65,349,829.66	44,650,170.34
REEMPLAZO DEL PUENTE PUEBLO NUEVO EN EL MUNICIPIO DE EL CUÁ	**80,000,000.00**	**0.00**	**80,000,000.00**
Rentas del Tesoro	80,000,000.00	0.00	80,000,000.00
REEMPLAZO DEL PUENTE SALTO GRANDE EN EL MUNICIPIO DE MUELLE DE LOS BUEYES	**170,000,000.00**	**0.00**	**170,000,000.00**
Rentas del Tesoro	170,000,000.00	0.00	170,000,000.00
REEMPLAZO DEL PUENTE EL COYOLAR SOBRE EL TRAMO DE CARRETERA LA TRINIDAD - POCHOMIL VIEJO	**120,000,000.00**	**0.00**	**120,000,000.00**
Rentas del Tesoro	120,000,000.00	0.00	120,000,000.00
MEJORAMIENTO DE CAMINOS CON CONCRETO HIDRÁULICO	**541,609,767.00**	**152,029,609.01**	**389,580,157.99**
Rentas del Tesoro	541,609,767.00	152,029,609.01	389,580,157.99
MEJORAMIENTO DE LA CARRETERA EMPALME IZAPA - EMPALME SANTA RITA - TICOMO	**16,129,752.00**	**7,105,399.20**	**9,024,352.80**
Rentas del Tesoro	16,129,752.00	7,105,399.20	9,024,352.80
MEJORAMIENTO DEL TRAMO DE CARRETERA ROTONDA CENTROAMERICA - ROTONDA TICUANTEPE	**3,236,957.00**	**0.00**	**3,236,957.00**
Rentas del Tesoro	3,236,957.00	0.00	3,236,957.00
MEJORAMIENTO DE LA CIRCUNVALACIÓN DE MASAYA	**2,326,709.00**	**0.00**	**2,326,709.00**
Rentas del Tesoro	2,326,709.00	0.00	2,326,709.00
MEJORAMIENTO DEL CAMINO LA MARAÑOSA (EMPALME EL SUBTERRÁNEO) - EL CUÁ - EL TABACO - EL COMEJÉN	**10,061,443.00**	**0.00**	**10,061,443.00**
Rentas del Tesoro	10,061,443.00	0.00	10,061,443.00
MEJORAMIENTO DE LA CARRETERA EMPALME SAN FRANCISCO - MUY MUY	**13,740,159.00**	**5,647,245.20**	**8,092,913.80**
Rentas del Tesoro	13,740,159.00	5,647,245.20	8,092,913.80
MEJORAMIENTO DE LA CARRETERA EMPALME LÓVAGO - PUENTE SANTA FE	**33,957,371.00**	**11,987,232.00**	**21,970,139.00**
Rentas del Tesoro	33,957,371.00	11,987,232.00	21,970,139.00

Cuadro No. 20

Gobierno de la República de Nicaragua

Fecha 16/7/2024
Hora 16:29:51

Ministerio de Hacienda y Crédito Público

EJECUCIÓN DEL PROGRAMA DE INVERSIÓN PÚBLICA

Ejercicio Presupuestario : 2024

Mes Inicial : Enero **Mes Final** Junio

Moneda : CÓRDOBA

Descripción	Presupuesto Actualizado (A)	Devengado Acumulado (B)	Saldo por Devengar (A - B)
REVESTIMIENTO DE CARRETERAS	**370,000,000.00**	**262,104,975.23**	**107,895,024.77**
Rentas del Tesoro	370,000,000.00	262,104,975.23	107,895,024.77
REHABILITACIÓN DE CAMINOS INTERMUNICIPALES	**1,243,377,730.00**	**1,190,216,463.64**	**53,161,266.36**
Rentas del Tesoro	1,243,377,730.00	1,190,216,463.64	53,161,266.36
DRENAJE DE CAMINOS Y CARRETERAS	**397,713,733.00**	**306,869,735.44**	**90,843,997.56**
Rentas del Tesoro	397,713,733.00	306,869,735.44	90,843,997.56
Ministerio de Salud	**4,441,081,571.36**	**571,426,073.10**	**3,869,655,498.26**
MEJORAMIENTO Y EQUIPAMIENTO DE CENTROS DE MANTENIMIENTO DE EQUIPOS MÉDICOS A NIVEL NACIONAL	**93,422,067.00**	**14,928,423.23**	**78,493,643.77**
Préstamos Externos	93,422,067.00	14,928,423.23	78,493,643.77
CONSTRUCCIÓN Y EQUIPAMIENTO DE BODEGA REGIONAL DE INSUMOS EN EL CORREDOR SECO	**4,136,421.00**	**0.00**	**4,136,421.00**
Préstamos Externos	4,136,421.00	0.00	4,136,421.00
REEMPLAZO Y EQUIPAMIENTO DEL HOSPITAL PRIMARIO FIDEL VENTURA EN WASLALA	**334,316,064.00**	**47,078,447.45**	**287,237,616.55**
Préstamos Externos	334,316,064.00	47,078,447.45	287,237,616.55
CONSTRUCCIÓN Y EQUIPAMIENTO DE CENTRO DE SALUD FAMILIAR EN MATAGALPA	**1,000,000.00**	**0.00**	**1,000,000.00**
Rentas del Tesoro	1,000,000.00	0.00	1,000,000.00
REEMPLAZO Y EQUIPAMIENTO DEL CENTRO DE SALUD FAMILIAR EDWIN BARAHONA EN MURRA, NUEVA SEGOVIA	**1,000,000.00**	**0.00**	**1,000,000.00**
Rentas del Tesoro	1,000,000.00	0.00	1,000,000.00
REEMPLAZO Y EQUIPAMIENTO DEL CENTRO DE SALUD FAMILIAR EMILIANO PÉREZ OBANDO EN BOCANA DE PAIWAS	**2,925,659.96**	**0.00**	**2,925,659.96**
Rentas del Tesoro	2,925,659.96	0.00	2,925,659.96
REEMPLAZO Y EQUIPAMIENTO DEL HOSPITAL PRIMARIO EN WIWILÍ	**86,621,737.16**	**64,247,700.72**	**22,374,036.44**
Préstamos Externos	86,621,737.16	64,247,700.72	22,374,036.44
REEMPLAZO Y EQUIPAMIENTO DEL HOSPITAL PRIMARIO EN EL RAMA	**1,500,000.00**	**0.00**	**1,500,000.00**
Rentas del Tesoro	1,500,000.00	0.00	1,500,000.00
MEJORAMIENTO Y EQUIPAMIENTO DEL HOSPITAL PRIMARIO EN CONDEGA, ESTELÍ	**6,000,000.00**	**0.00**	**6,000,000.00**
Rentas del Tesoro	6,000,000.00	0.00	6,000,000.00
MEJORAMIENTO DEL HOSPITAL PRIMARIO CARLOS FONSECA AMADOR EN MULUKUKÚ, RACCS	**6,000,000.00**	**0.00**	**6,000,000.00**
Rentas del Tesoro	6,000,000.00	0.00	6,000,000.00
REEMPLAZO Y EQUIPAMIENTO DEL CENTRO DE SALUD ADELINA ORTEGA CASTRO EN SANTA MARIA DE PANTASMA	**1,000,000.00**	**0.00**	**1,000,000.00**
Rentas del Tesoro	1,000,000.00	0.00	1,000,000.00
MEJORAMIENTO Y EQUIPAMIENTO DEL CENTRO DE SALUD ERNESTO HODGSON EN PUERTO CABEZAS, BILWI	**42,025,130.64**	**40,835,216.29**	**1,189,914.35**
Rentas del Tesoro	8,654,218.02	7,464,740.07	1,189,477.95
Préstamos Externos	33,370,912.62	33,370,476.22	436.40

Cuadro No. 20

Gobierno de la República de Nicaragua

Fecha 16/7/2024
Hora 16:29:51

Ministerio de Hacienda y Crédito Público

EJECUCIÓN DEL PROGRAMA DE INVERSIÓN PÚBLICA

Ejercicio Presupuestario : 2024

Mes Inicial : Enero **Mes Final** Junio

Moneda : CÓRDOBA

Descripción	Presupuesto Actualizado (A)	Devengado Acumulado (B)	Saldo por Devengar (A - B)
CONSTRUCCIÓN Y EQUIPAMIENTO DEL HOSPITAL PRIMARIO EN ALTAGRACIA, RIVAS	**1,500,000.00**	**0.00**	**1,500,000.00**
Rentas del Tesoro	1,500,000.00	0.00	1,500,000.00
CONSTRUCCIÓN Y EQUIPAMIENTO DE HOSPITAL PRIMARIO EN NAGAROTE	**105,720,000.00**	**0.00**	**105,720,000.00**
Rentas del Tesoro	105,720,000.00	0.00	105,720,000.00
REEMPLAZO Y EQUIPAMIENTO DEL PUESTO DE SALUD EN LA COMUNIDAD LA BARRA, PRINZAPOLKA	**6,860,000.00**	**0.00**	**6,860,000.00**
Rentas del Tesoro	6,860,000.00	0.00	6,860,000.00
REHABILITACIÓN Y EQUIPAMIENTO DEL PUESTO DE SALUD, EL EMPALME EN ROSITA	**1,664,217.00**	**641,930.42**	**1,022,286.58**
Rentas del Tesoro	1,664,217.00	641,930.42	1,022,286.58
REEMPLAZO Y EQUIPAMIENTO DEL HOSPITAL PRIMARIO EN WASPAM, RACCN	**2,500,000.00**	**0.00**	**2,500,000.00**
Rentas del Tesoro	2,500,000.00	0.00	2,500,000.00
MEJORAMIENTO DEL HOSPITAL PRIMARIO EN SOMOTILLO, CHINANDEGA	**48,000,000.00**	**0.00**	**48,000,000.00**
Rentas del Tesoro	48,000,000.00	0.00	48,000,000.00
MEJORAMIENTO Y EQUIPAMIENTO DEL CENTRO DE SALUD EN EL CORAL, ZELAYA CENTRAL	**3,500,000.00**	**0.00**	**3,500,000.00**
Rentas del Tesoro	3,500,000.00	0.00	3,500,000.00
MEJORAMIENTO DE SALA DE LABOR Y PARTO Y CASA MATERNA EN EL MUNICIPIO DE LA CRUZ DEL RÍO GRANDE, RACCS	**11,000,000.00**	**0.00**	**11,000,000.00**
Rentas del Tesoro	11,000,000.00	0.00	11,000,000.00
REEMPLAZO Y EQUIPAMIENTO DEL HOSPITAL OSCAR DANILO ROSALES ARGÜELLO EN LEÓN	**1,322,799,858.00**	**87,091,413.45**	**1,235,708,444.55**
Rentas del Tesoro Alivio	531,200,000.00	41,943,381.16	489,256,618.84
Préstamos Externos	791,599,858.00	45,148,032.29	746,451,825.71
REEMPLAZO Y EQUIPAMIENTO DEL HOSPITAL DEPARTAMENTAL LUIS ALFONSO MONCADA GUILLÉN EN NUEVA SEGOVIA	**1,108,440,091.00**	**252,160,022.07**	**856,280,068.93**
Rentas del Tesoro	463,554,558.00	130,207,701.66	333,346,856.34
Préstamos Externos	644,885,533.00	121,952,320.41	522,933,212.59
CONSTRUCCIÓN Y EQUIPAMIENTO DEL CENTRO NACIONAL DE REHABILITACIÓN ALDO CHAVARRÍA MAIRENA EN MANAGUA	**10,100,000.00**	**0.00**	**10,100,000.00**
Rentas del Tesoro	10,000,000.00	0.00	10,000,000.00
Préstamos Externos	100,000.00	0.00	100,000.00
CONSTRUCCION Y EQUIPAMIENTO DEL HOSPITAL DEPARTAMENTAL DE NUEVA GUINEA	**356,414,730.00**	**32,961,807.33**	**323,452,922.67**
Rentas del Tesoro Alivio	356,414,730.00	32,961,807.33	323,452,922.67
REEMPLAZO Y EQUIPAMIENTO DEL HOSPITAL REGIONAL NUEVO AMANECER DE LA REGIÓN AUTÓNOMA COSTA CARIBE NORTE	**737,955,973.12**	**12,440,159.13**	**725,515,813.99**
Rentas del Tesoro	332,313,170.02	0.00	332,313,170.02
Rentas del Tesoro Alivio	203,060,308.00	9,375,820.80	193,684,487.20
Préstamos Externos	202,582,495.10	3,064,338.33	199,518,156.77

Cuadro No. 20

Gobierno de la República de Nicaragua

Fecha 16/7/2024
Hora 16:29:51

Ministerio de Hacienda y Crédito Público

EJECUCIÓN DEL PROGRAMA DE INVERSIÓN PÚBLICA

Ejercicio Presupuestario : 2024

Mes Inicial : Enero **Mes Final** Junio

Moneda : CÓRDOBA

Descripción	Presupuesto Actualizado (A)	Devengado Acumulado (B)	Saldo por Devengar (A - B)
CONSTRUCCIÓN Y EQUIPAMIENTO DEL HOSPITAL PASTOR JIMÉNEZ EN JALAPA	**200,000.00**	**0.00**	**200,000.00**
Rentas del Tesoro	100,000.00	0.00	100,000.00
Préstamos Externos	100,000.00	0.00	100,000.00
AMPLIACIÓN Y EQUIPAMIENTO DEL LABORATORIO CLÍNICO DEL HOSPITAL JUAN A. BRENES EN SOMOTO	**6,750,000.00**	**0.00**	**6,750,000.00**
Rentas del Tesoro	6,750,000.00	0.00	6,750,000.00
MEJORAMIENTO Y EQUIPAMIENTO DEL HOSPITAL REGIONAL SAN JUAN DE DIOS EN ESTELÍ	**494,860.48**	**494,860.24**	**0.24**
Préstamos Externos	494,860.48	494,860.24	0.24
CONSTRUCCIÓN Y EQUIPAMIENTO DEL HOSPITAL DEPARTAMENTAL EN LAS MINAS	**30,542,022.00**	**0.00**	**30,542,022.00**
Rentas del Tesoro	30,542,022.00	0.00	30,542,022.00
REEMPLAZO Y EQUIPAMIENTO DEL HOSPITAL DEPARTAMENTAL HUMBERTO ALVARADO VÁSQUEZ EN MASAYA	**29,734,776.00**	**11,529,890.19**	**18,204,885.81**
Rentas del Tesoro	29,734,776.00	11,529,890.19	18,204,885.81
REEMPLAZO Y EQUIPAMIENTO DEL CENTRO DE ALTA TECNOLOGÍA DEL HOSPITAL ANTONIO LENIN FONSECA EN MANAGUA	**100,000.00**	**0.00**	**100,000.00**
Préstamos Externos	100,000.00	0.00	100,000.00
CONSTRUCCIÓN Y EQUIPAMIENTO DE HOSPITAL DEPARTAMENTAL EN DIRIAMBA	**23,387,341.00**	**7,016,202.58**	**16,371,138.42**
Rentas del Tesoro	23,387,341.00	7,016,202.58	16,371,138.42
CONSTRUCCIÓN Y EQUIPAMIENTO DE MODULAR COVID-19 EN EL HOSPITAL ALEMÁN NICARAGÜENSE EN MANAGUA	**2,232,605.00**	**0.00**	**2,232,605.00**
Préstamos Externos	2,232,605.00	0.00	2,232,605.00
CONSTRUCCIÓN Y EQUIPAMIENTO DE MODULAR COVID-19 EN EL HOSPITAL MANOLO MORALES EN MANAGUA	**1,228,798.00**	**0.00**	**1,228,798.00**
Préstamos Externos	1,228,798.00	0.00	1,228,798.00
CONSTRUCCIÓN Y EQUIPAMIENTO DE MODULAR COVID-19 EN EL HOSPITAL HUMBERTO ALVARADO EN MASAYA	**3,137,340.00**	**0.00**	**3,137,340.00**
Préstamos Externos	3,137,340.00	0.00	3,137,340.00
CONSTRUCCIÓN Y EQUIPAMIENTO DE MODULAR COVID-19 EN EL HOSPITAL CÉSAR AMADOR MOLINA EN MATAGALPA	**3,306,430.00**	**0.00**	**3,306,430.00**
Préstamos Externos	3,306,430.00	0.00	3,306,430.00
CONSTRUCCIÓN Y EQUIPAMIENTO DE MODULAR COVID-19 EN EL HOSPITAL SAN JUAN DE DIOS EN ESTELÍ	**2,232,607.00**	**0.00**	**2,232,607.00**
Préstamos Externos	2,232,607.00	0.00	2,232,607.00
CONSTRUCCIÓN Y EQUIPAMIENTO DE MODULAR COVID-19 EN EL HOSPITAL REGIONAL LA ASUNCIÓN EN JUIGALPA	**2,790,077.00**	**0.00**	**2,790,077.00**
Préstamos Externos	2,790,077.00	0.00	2,790,077.00
CONSTRUCCIÓN Y EQUIPAMIENTO DEL ÁREA DE CONSULTA ONCOLÓGICA EXTERNA EN EL HOSPITAL BERTHA CALDERÓN EN MANAGUA	**1,792,766.00**	**0.00**	**1,792,766.00**
Préstamos Externos	1,792,766.00	0.00	1,792,766.00

Cuadro No. 20

Gobierno de la República de Nicaragua

Fecha 16/7/2024
Hora 16:29:51

Ministerio de Hacienda y Crédito Público

EJECUCIÓN DEL PROGRAMA DE INVERSIÓN PÚBLICA

Ejercicio Presupuestario : 2024

Mes Inicial : Enero **Mes Final** Junio

Moneda : CÓRDOBA

Descripción	Presupuesto Actualizado (A)	Devengado Acumulado (B)	Saldo por Devengar (A - B)
MEJORAMIENTO DEL ÁREA DE TOMOGRAFÍA DEL HOSPITAL SAN JUAN DE DIOS, ESTELÍ	**15,000,000.00**	**0.00**	**15,000,000.00**
Rentas del Tesoro	15,000,000.00	0.00	15,000,000.00
REEMPLAZO DE CUBIERTA DE TECHO DEL HOSPITAL ASUNCIÓN EN JUIGALPA, CHONTALES	**5,750,000.00**	**0.00**	**5,750,000.00**
Rentas del Tesoro	5,750,000.00	0.00	5,750,000.00
REEMPLAZO DE CUBIERTA DE TECHO DEL HOSPITAL REGIONAL ERNESTO SEQUEIRA EN BLUEFIELDS, RACCS	**16,000,000.00**	**0.00**	**16,000,000.00**
Rentas del Tesoro	16,000,000.00	0.00	16,000,000.00
Ministerio del Trabajo	**17,845,000.00**	**168,000.00**	**17,677,000.00**
REEMPLAZO DE TECHO DEL EDIFICIO SEDE DEL MINISTERIO DEL TRABAJO EN MANAGUA	**17,845,000.00**	**168,000.00**	**17,677,000.00**
Rentas del Tesoro	17,845,000.00	168,000.00	17,677,000.00
Ministerio de Energía y Minas	**910,402,000.00**	**15,649,285.65**	**894,752,714.35**
ELECTRIFICACIÓN RURAL	**206,836,334.00**	**3,272,908.75**	**203,563,425.25**
Rentas del Tesoro	206,836,334.00	3,272,908.75	203,563,425.25
INSTALACIÓN DE SISTEMAS FOTOVOLTAICOS INDIVIDUALES EN LA RACCN	**72,432,900.00**	**3,299,373.66**	**69,133,526.34**
Rentas del Tesoro	12,998,000.00	3,299,373.66	9,698,626.34
Préstamos Externos	59,434,900.00	0.00	59,434,900.00
INSTALACIÓN DE SISTEMAS FOTOVOLTAICOS INDIVIDUALES EN LA RACCS	**18,838,029.00**	**0.00**	**18,838,029.00**
Préstamos Externos	18,838,029.00	0.00	18,838,029.00
INSTALACIÓN DE SISTEMAS FOTOVOLTAICOS INDIVIDUALES EN RÍO SAN JUAN	**10,000,000.00**	**0.00**	**10,000,000.00**
Préstamos Externos	10,000,000.00	0.00	10,000,000.00
CONSTRUCCIÓN DE CENTRAL GEOTERMOELÉCTRICA EN EL CAMPO DEL VOLCÁN COSIGÜINA - CHINANDEGA	**602,294,737.00**	**9,077,003.24**	**593,217,733.76**
Rentas del Tesoro	21,372,666.00	1,812,083.31	19,560,582.69
Donaciones Externas	228,710,000.00	280,899.95	228,429,100.05
Préstamos Externos	352,212,071.00	6,984,019.98	345,228,051.02
Policía Nacional	**321,426,000.00**	**202,611,636.16**	**118,814,363.84**
REEMPLAZO Y EQUIPAMIENTO DE LA DELEGACIÓN POLICIAL EN ESTELÍ, ESTELÍ	**67,760,000.00**	**67,760,000.00**	**0.00**
Rentas del Tesoro	67,760,000.00	67,760,000.00	0.00
REEMPLAZO Y EQUIPAMIENTO DE LA DELEGACIÓN POLICIAL DEPARTAMENTAL EN JUIGALPA, CHONTALES	**3,023,284.00**	**0.00**	**3,023,284.00**
Rentas del Tesoro	3,023,284.00	0.00	3,023,284.00
REEMPLAZO Y EQUIPAMIENTO DE LA DELEGACIÓN POLICIAL DEPARTAMENTAL EN SAN CARLOS, RÍO SAN JUAN	**3,545,828.00**	**0.00**	**3,545,828.00**
Rentas del Tesoro	3,545,828.00	0.00	3,545,828.00
REEMPLAZO Y EQUIPAMIENTO DE LA DELEGACIÓN POLICIAL DEPARTAMENTAL EN JINOTEPE, CARAZO	**3,023,285.00**	**0.00**	**3,023,285.00**
Rentas del Tesoro	3,023,285.00	0.00	3,023,285.00

Cuadro No. 20

Gobierno de la República de Nicaragua

Fecha 16/7/2024
Hora 16:29:51

Ministerio de Hacienda y Crédito Público

EJECUCIÓN DEL PROGRAMA DE INVERSIÓN PÚBLICA

Ejercicio Presupuestario : 2024

Mes Inicial : Enero **Mes Final** Junio

Moneda : CÓRDOBA

Descripción	Presupuesto Actualizado (A)	Devengado Acumulado (B)	Saldo por Devengar (A - B)
REEMPLAZO Y EQUIPAMIENTO DE LA DELEGACIÓN POLICIAL EN EL DISTRITO 3, MANAGUA	**104,464,756.45**	**31,091,290.16**	**73,373,466.29**
Rentas del Tesoro	104,464,756.45	31,091,290.16	73,373,466.29
REEMPLAZO Y EQUIPAMIENTO DE LA DELEGACIÓN POLICIAL DEL DISTRITO 6, MANAGUA	**115,608,846.55**	**79,760,346.00**	**35,848,500.55**
Rentas del Tesoro	115,608,846.55	79,760,346.00	35,848,500.55
MEJORAMIENTO DE UNIDADES POLICIALES A NIVEL NACIONAL	**24,000,000.00**	**24,000,000.00**	**0.00**
Rentas del Tesoro	24,000,000.00	24,000,000.00	0.00
Asignaciones y Subvenciones	**15,753,324,660.00**	**6,608,446,507.06**	**9,144,878,152.94**
CONSEJO NACIONAL DEL DEPORTE, LA EDUCACIÓN FÍSICA Y LA RECREACIÓN FISICA	**177,002,000.00**	**65,925,971.14**	**111,076,028.86**
APORTE A LAS MUNICIPALIDADES PARA INSTALACIONES DEPORTIVAS	**131,000,000.00**	**63,521,666.31**	**67,478,333.69**
Rentas del Tesoro	131,000,000.00	63,521,666.31	67,478,333.69
CONSTRUCCIÓN Y EQUIPAMIENTO DEL GIMNASIO PARA ATLETAS DISCAPACITADOS EN EL COMPLEJO DEL IND	**35,352,000.00**	**0.00**	**35,352,000.00**
Rentas del Tesoro	35,352,000.00	0.00	35,352,000.00
MEJORAMIENTO Y EQUIPAMIENTO DEL COMPLEJO DEPORTIVO IND EN SAN CARLOS, RÍO SAN JUAN	**10,650,000.00**	**2,404,304.83**	**8,245,695.17**
Rentas del Tesoro	10,650,000.00	2,404,304.83	8,245,695.17
FONDO DE INVERSION SOCIAL DE EMERGENCIA	**256,209,000.00**	**130,546,175.72**	**125,662,824.28**
AMPLIACIÓN DE LA COBERTURA DEL SERVICIO SOSTENIBLE DE AGUA Y SANEAMIENTO EN LAS SEGOVIAS	**68,241,709.00**	**20,896,013.78**	**47,345,695.22**
Rentas del Tesoro	6,382,691.00	0.00	6,382,691.00
Préstamos Externos	61,859,018.00	20,896,013.78	40,963,004.22
AMPLIACIÓN DE LA COBERTURA DEL SERVICIO SOSTENIBLE DE AGUA Y SANEAMIENTO EN LEÓN Y CHINANDEGA	**28,189,240.00**	**28,167,561.61**	**21,678.39**
Préstamos Externos	28,189,240.00	28,167,561.61	21,678.39
AMPLIACIÓN DE LA COBERTURA DEL SERVICIO SOSTENIBLE DE AGUA Y SANEAMIENTO EN MASAYA, CARAZO, GRANADA Y RIVAS	**59,792,127.00**	**23,904,912.43**	**35,887,214.57**
Préstamos Externos	59,792,127.00	23,904,912.43	35,887,214.57
AMPLIACIÓN DE LA COBERTURA DEL SERVICIO SOSTENIBLE DE AGUA Y SANEAMIENTO EN BOACO Y CHONTALES	**36,670,289.00**	**11,217,663.08**	**25,452,625.92**
Rentas del Tesoro	3,929,485.00	0.00	3,929,485.00
Préstamos Externos	32,740,804.00	11,217,663.08	21,523,140.92
AMPLIACIÓN DE LA COBERTURA DEL SERVICIO SOSTENIBLE DE AGUA Y SANEAMIENTO EN RÍO SAN JUAN	**29,482,075.00**	**13,464,461.65**	**16,017,613.35**
Rentas del Tesoro	5,896,824.00	1,976,452.69	3,920,371.31
Préstamos Externos	23,585,251.00	11,488,008.96	12,097,242.04
AMPLIACIÓN DE LA COBERTURA DEL SERVICIO SOSTENIBLE DE AGUA Y SANEAMIENTO EN MATAGALPA Y JINOTEGA	**33,833,560.00**	**32,895,563.17**	**937,996.83**
Préstamos Externos	33,833,560.00	32,895,563.17	937,996.83

Cuadro No. 20

Gobierno de la República de Nicaragua

Ministerio de Hacienda y Crédito Público

EJECUCIÓN DEL PROGRAMA DE INVERSIÓN PÚBLICA

Fecha 16/7/2024
Hora 16:29:51

Ejercicio Presupuestario : 2024

Mes Inicial : Enero **Mes Final** Junio

Moneda : CÓRDOBA

Descripción	Presupuesto Actualizado (A)	Devengado Acumulado (B)	Saldo por Devengar (A - B)
INSTITUTO DE LA VIVIENDA URBANA Y RURAL	**1,092,983,000.00**	**405,895,872.44**	**687,087,127.56**
CONSTRUCCIÓN DE VIVIENDAS A FAMILIAS EN EXTREMA POBREZA	**796,944,768.00**	**355,262,780.69**	**441,681,987.31**
Préstamos Externos	796,944,768.00	355,262,780.69	441,681,987.31
CONSTRUCCIÓN DE VIVIENDAS A FAMILIAS CON INGRESOS DE 1 A 4 SALARIOS MÍNIMOS PROMEDIO	**56,273,237.00**	**1,794,590.70**	**54,478,646.30**
Préstamos Externos	56,273,237.00	1,794,590.70	54,478,646.30
CONSTRUCCIÓN DE VIVIENDAS A FAMILIAS CON INGRESOS DE 5 A 10 SALARIOS MÍNIMOS PROMEDIO	**58,834,995.00**	**25,710,258.60**	**33,124,736.40**
Préstamos Externos	58,834,995.00	25,710,258.60	33,124,736.40
CONSTRUCCIÓN DE VIVIENDAS PARA FAMILIAS PROTAGONISTAS DE INGRESOS BAJOS	**109,519,065.00**	**21,919,643.55**	**87,599,421.45**
Rentas del Tesoro Alivio	109,519,065.00	21,919,643.55	87,599,421.45
MEJORAMIENTO DE VIVIENDAS PARA FAMILIAS PROTAGONISTAS DE INGRESOS BAJOS	**16,480,935.00**	**1,208,598.90**	**15,272,336.10**
Rentas del Tesoro Alivio	16,480,935.00	1,208,598.90	15,272,336.10
CONSTRUCCIÓN DE APARTAMENTOS NUEVAS VICTORIAS PARA FAMILIAS DE INGRESOS MODERADOS EN EL MUNICIPIO DE MANAGUA	**54,930,000.00**	**0.00**	**54,930,000.00**
Rentas del Tesoro	54,930,000.00	0.00	54,930,000.00
INSTITUTO NACIONAL FORESTAL	**17,668,000.00**	**0.00**	**17,668,000.00**
MEJORAMIENTO DEL ARBORETUM NACIONAL DR. JUAN BAUTISTA SALAS ESTRADA EN MANAGUA	**17,668,000.00**	**0.00**	**17,668,000.00**
Rentas del Tesoro	17,668,000.00	0.00	17,668,000.00
INSTITUTO NACIONAL TÉCNICO Y TECNOLÓGICO	**40,000,000.00**	**0.00**	**40,000,000.00**
AMPLIACIÓN Y EQUIPAMIENTO DE AULAS TEÓRICAS EN EL CENTRO TECNOLÓGICO RICARDO MORALES AVILÉS EN DIRIAMBA, CARAZO	**24,765,200.00**	**0.00**	**24,765,200.00**
Rentas del Tesoro	24,765,200.00	0.00	24,765,200.00
AMPLIACIÓN Y EQUIPAMIENTO DE AULAS TEÓRICAS EN EL CENTRO TECNOLÓGICO GRAL. JOSÉ DOLORES ESTRADA EN NANDAIME, GRANADA	**12,161,900.00**	**0.00**	**12,161,900.00**
Rentas del Tesoro	12,161,900.00	0.00	12,161,900.00
AMPLIACIÓN Y EQUIPAMIENTO DE AULAS TEÓRICAS EN EL CENTRO TECNOLÓGICO DE JALAPA, NUEVA SEGOVIA	**3,072,900.00**	**0.00**	**3,072,900.00**
Rentas del Tesoro	3,072,900.00	0.00	3,072,900.00
INSTITUTO NICARAGUENSE DE CULTURA	**18,100,000.00**	**7,240,000.00**	**10,860,000.00**
MEJORAMIENTO DE LA INFRAESTRUCTURA DEL SITIO HISTÓRICO PALACIO NACIONAL DE LA CULTURA EN MANAGUA	**12,100,000.00**	**4,626,668.00**	**7,473,332.00**
Rentas del Tesoro	12,100,000.00	4,626,668.00	7,473,332.00
MEJORAMIENTO DE LA INFRAESTRUCTURA Y SERVICIOS DEL MUSEO CASA NATAL RUBÉN DARÍO EN CIUDAD DARÍO	**1,500,000.00**	**567,151.08**	**932,848.92**
Rentas del Tesoro	1,500,000.00	567,151.08	932,848.92
MEJORAMIENTO Y EQUIPAMIENTO DEL CENTRO CULTURAL ANTIGUO GRAN HOTEL EN MANAGUA	**2,500,000.00**	**1,126,180.92**	**1,373,819.08**
Rentas del Tesoro	2,500,000.00	1,126,180.92	1,373,819.08

Cuadro No. 20

Gobierno de la República de Nicaragua

Ministerio de Hacienda y Crédito Público

EJECUCIÓN DEL PROGRAMA DE INVERSIÓN PÚBLICA

Fecha 16/7/2024
Hora 16:29:51

Ejercicio Presupuestario : 2024

Mes Inicial : Enero **Mes Final** Junio

Moneda : CÓRDOBA

Descripción	Presupuesto Actualizado (A)	Devengado Acumulado (B)	Saldo por Devengar (A - B)
HABILITACIÓN Y EQUIPAMIENTO DEL MUSEO JULIO CORTÁZAR EN MANAGUA	**2,000,000.00**	**920,000.00**	**1,080,000.00**
Rentas del Tesoro	2,000,000.00	920,000.00	1,080,000.00
INSTITUTO NICARAGÜENSE DE DEPORTES	**813,999,000.00**	**103,608,497.59**	**710,390,502.41**
REEMPLAZO DEL ESTADIO DE BEISBOL EN LA CIUDAD DE LEÓN	**300,000,000.00**	**0.00**	**300,000,000.00**
Rentas del Tesoro	300,000,000.00	0.00	300,000,000.00
REEMPLAZO DEL ESTADIO DE FUTBOL EN LA CIUDAD DE CHINANDEGA	**100,000,000.00**	**0.00**	**100,000,000.00**
Rentas del Tesoro	100,000,000.00	0.00	100,000,000.00
CONSTRUCCIÓN DEL POLIDEPORTIVO EN LA CIUDAD DE MATAGALPA	**130,000,000.00**	**19,109,497.59**	**110,890,502.41**
Rentas del Tesoro	130,000,000.00	19,109,497.59	110,890,502.41
AMPLIACIÓN DEL ESTADIO DE FUTBOL INDEPENDENCIA EN LA CIUDAD DE ESTELÍ	**20,000,000.00**	**0.00**	**20,000,000.00**
Rentas del Tesoro	20,000,000.00	0.00	20,000,000.00
REEMPLAZO Y EQUIPAMIENTO DEL ESTADIO DE BÉISBOL STANLEY CAYASSO EN EL COMPLEJO DEPORTIVO DIGNIDAD NACIONAL	**100,000,000.00**	**0.00**	**100,000,000.00**
Rentas del Tesoro	100,000,000.00	0.00	100,000,000.00
REEMPLAZO Y EQUIPAMIENTO DEL ESTADIO DE FÚTBOL CHOCORRÓN BUITRAGO EN EL COMPLEJO DEPORTIVO DIGNIDAD NACIONAL	**84,499,000.00**	**84,499,000.00**	**0.00**
Rentas del Tesoro	84,499,000.00	84,499,000.00	0.00
CONSTRUCCIÓN Y EQUIPAMIENTO DEL ESTADIO DE FÚTBOL EN LA CIUDAD DE CATARINA	**79,500,000.00**	**0.00**	**79,500,000.00**
Rentas del Tesoro	79,500,000.00	0.00	79,500,000.00
INSTITUTO NICARAGUENSE DE ESTUDIOS TERRITORIALES	**12,033,380.00**	**1,034,372.03**	**10,999,007.97**
INSTALACIÓN DE UN SISTEMA DE ALERTA TEMPRANA PARA LOS MUNICIPIOS DE JALAPA Y DIPILTO	**890,000.00**	**92,292.53**	**797,707.47**
Rentas del Tesoro	890,000.00	92,292.53	797,707.47
MEJORAMIENTO DEL SISTEMA ADMINISTRATIVO Y FINANCIERO DEL INETER	**1,095,000.00**	**447,000.00**	**648,000.00**
Rentas del Tesoro	1,095,000.00	447,000.00	648,000.00
AMPLIACIÓN DE LA RED DE VIGILANCIA HIDROMETEOROLÓGICA A NIVEL NACIONAL	**1,180,767.00**	**14,248.60**	**1,166,518.40**
Rentas del Tesoro	1,180,767.00	14,248.60	1,166,518.40
REHABILITACIÓN DE ESTACIONES HIDROMETEOROLÓGICAS A NIVEL NACIONAL	**3,784,380.00**	**241,019.66**	**3,543,360.34**
Rentas del Tesoro	3,784,380.00	241,019.66	3,543,360.34
MEJORAMIENTO DE LA RED GEODÉSICA NACIONAL ACTIVA	**957,000.00**	**0.00**	**957,000.00**
Rentas del Tesoro	957,000.00	0.00	957,000.00
MEJORAMIENTO DE LA RED DE ESTACIONES GEODÉSICAS PASIVAS EN LOS DEPARTAMENTOS DE CHINANDEGA, ESTELÍ, RIVAS Y RACCS, RACCN	**800,000.00**	**0.00**	**800,000.00**
Rentas del Tesoro	800,000.00	0.00	800,000.00

Cuadro No. 20

Gobierno de la República de Nicaragua

Fecha 16/7/2024
Hora 16:29:51

Ministerio de Hacienda y Crédito Público

EJECUCIÓN DEL PROGRAMA DE INVERSIÓN PÚBLICA

Ejercicio Presupuestario : 2024

Mes Inicial : Enero **Mes Final** Junio

Moneda : CÓRDOBA

Descripción	Presupuesto Actualizado (A)	Devengado Acumulado (B)	Saldo por Devengar (A - B)
MEJORAMIENTO Y EQUIPAMIENTO DEL SISTEMA DE MONITOREO EN LOS VOLCANES ACTIVOS DE NICARAGUA	**950,000.00**	**99,412.50**	**850,587.50**
Rentas del Tesoro	950,000.00	99,412.50	850,587.50
INSTALACIÓN DE UN SISTEMA DE ALERTA TEMPRANA ANTE DESLIZAMIENTOS EN EL MACIZO DE PEÑAS BLANCAS	**466,233.00**	**140,398.74**	**325,834.26**
Rentas del Tesoro	466,233.00	140,398.74	325,834.26
EQUIPAMIENTO PARA LA VIGILANCIA DEL ACUÍFERO DE OCCIDENTE DE LOS DEPARTAMENTOS DE CHINANDEGA Y LEÓN	**510,000.00**	**0.00**	**510,000.00**
Rentas del Tesoro	510,000.00	0.00	510,000.00
INSTALACIÓN DE UN SISTEMA DE ALERTA TEMPRANA ANTE INUNDACIONES EN LOS MUNICIPIOS DE WASPAM, SIUNA Y PRINZAPOLKA	**450,000.00**	**0.00**	**450,000.00**
Rentas del Tesoro	450,000.00	0.00	450,000.00
EQUIPAMIENTO DE LA CENTRAL DE MONITOREO GEOLÓGICO Y GEOFÍSICO DEL INETER EN MANAGUA	**950,000.00**	**0.00**	**950,000.00**
Rentas del Tesoro	950,000.00	0.00	950,000.00
TEATRO NACIONAL RUBÉN DARÍO	**19,000,000.00**	**27,717.29**	**18,972,282.71**
MEJORAMIENTO Y EQUIPAMIENTO DE LA SALA MAYOR DEL TEATRO NACIONAL RUBÉN DARÍO	**19,000,000.00**	**27,717.29**	**18,972,282.71**
Rentas del Tesoro	19,000,000.00	27,717.29	18,972,282.71
GOBIERNO REGIONAL AUTÓNOMO COSTA CARIBE NORTE	**58,000,000.00**	**30,700,000.00**	**27,300,000.00**
REHABILITACIÓN DE CAMINO PRODUCTIVO COROZO CENTRO-SILIBILA EN PRINZAPOLKA, RACCN	**1,500,000.00**	**1,500,000.00**	**0.00**
Rentas del Tesoro	1,500,000.00	1,500,000.00	0.00
REHABILITACIÓN DE CAMINOS PRODUCTIVOS LOS MILAGROS – GREYTOWN, PUERTO CABEZAS, RACCN	**3,500,000.00**	**3,500,000.00**	**0.00**
Rentas del Tesoro	3,500,000.00	3,500,000.00	0.00
REHABILITACIÓN DE CAMINOS PRODUCTIVOS KM 51 PUEBLO NUEVO, PUERTO CABEZAS, RACCN	**3,000,000.00**	**3,000,000.00**	**0.00**
Rentas del Tesoro	3,000,000.00	3,000,000.00	0.00
CONSTRUCCIÓN DE COMPLEJO DEPORTIVO EN LA COMUNIDAD DE LAMLAYA DEL MUNICIPIO DE PUERTO CABEZAS, RACCN	**12,000,000.00**	**5,600,000.00**	**6,400,000.00**
Rentas del Tesoro	12,000,000.00	5,600,000.00	6,400,000.00
CONSTRUCCIÓN DE ADOQUINADO EN LA COMUNIDAD DE GUANACASTE HERNAN SOZA DEL MUNICIPIO DE SIUNA	**2,500,000.00**	**2,500,000.00**	**0.00**
Rentas del Tesoro	2,500,000.00	2,500,000.00	0.00
CONSTRUCCIÓN DE MERCADO MUNICIPAL EN ALAMIKAMBA, MUNICIPIO DE PRINZAPOLKA, RACCN	**2,500,000.00**	**1,100,000.00**	**1,400,000.00**
Rentas del Tesoro	2,500,000.00	1,100,000.00	1,400,000.00
REHABILITACIÓN DE CAMINO PRODUCTIVO SISLAO - PARASKA EN MULUKUKÚ,RACCN	**5,500,000.00**	**0.00**	**5,500,000.00**
Rentas del Tesoro	5,500,000.00	0.00	5,500,000.00
CONSTRUCCIÓN DE CAMINO PRODUCTIVO BLUNO - SILIVILA EN PRINZAPOLKA, RACCN	**3,000,000.00**	**0.00**	**3,000,000.00**
Rentas del Tesoro	3,000,000.00	0.00	3,000,000.00

Cuadro No. 20

Gobierno de la República de Nicaragua

Ministerio de Hacienda y Crédito Público

EJECUCIÓN DEL PROGRAMA DE INVERSIÓN PÚBLICA

Fecha 16/7/2024
Hora 16:29:51

Ejercicio Presupuestario : 2024

Mes Inicial : Enero **Mes Final** Junio

Moneda : CÓRDOBA

Descripción	Presupuesto Actualizado (A)	Devengado Acumulado (B)	Saldo por Devengar (A - B)
REHABILITACIÓN CAMINO PRODUCTIVO SANTA FE EN SIUNA, RACCN	**3,500,000.00**	**3,500,000.00**	**0.00**
Rentas del Tesoro	3,500,000.00	3,500,000.00	0.00
CONSTRUCCIÓN DE CAMINO EN LA COMUNIDAD POZA REDONDA EN ROSITA, RACCN	**5,000,000.00**	**5,000,000.00**	**0.00**
Rentas del Tesoro	5,000,000.00	5,000,000.00	0.00
REEMPLAZO Y EQUIPAMIENTO DE PARQUE MUNICIPAL EN WASPAM, RACCN	**3,000,000.00**	**0.00**	**3,000,000.00**
Rentas del Tesoro	3,000,000.00	0.00	3,000,000.00
MEJORAMIENTO DE LA TERMINAL DE TRANSPORTE INTER URBANO EN WASPAM, RACCN	**2,000,000.00**	**0.00**	**2,000,000.00**
Rentas del Tesoro	2,000,000.00	0.00	2,000,000.00
MEJORAMIENTO DEL TEATRO MUNICIPAL EN SIUNA, RACCN	**2,500,000.00**	**2,500,000.00**	**0.00**
Rentas del Tesoro	2,500,000.00	2,500,000.00	0.00
CONSTRUCCIÓN DE CAMINO PRODUCTIVO DE LA COMUNIDAD BULL KIAMP - BULL SIRPI EN WASPAM, RACCN	**3,000,000.00**	**0.00**	**3,000,000.00**
Rentas del Tesoro	3,000,000.00	0.00	3,000,000.00
CONSTRUCCIÓN DE CAMINO PRODUCTIVO EMPALME SAN RAFAEL - ANDRÉS EN WASPAM, RACCN	**3,000,000.00**	**0.00**	**3,000,000.00**
Rentas del Tesoro	3,000,000.00	0.00	3,000,000.00
CONSTRUCCIÓN DE PUENTE COLGANTE SANTO TOMAS - RIO HUMBRA EN WASPAM, RACCN	**2,500,000.00**	**2,500,000.00**	**0.00**
Rentas del Tesoro	2,500,000.00	2,500,000.00	0.00
GOBIERNO REGIONAL AUTÓNOMO COSTA CARIBE SUR	**28,500,000.00**	**14,700,000.00**	**13,800,000.00**
CONSTRUCCIÓN DE ESTADIO DE FÚTBOL EN BLUEFIELDS	**12,500,000.00**	**12,500,000.00**	**0.00**
Rentas del Tesoro	12,500,000.00	12,500,000.00	0.00
REHABILITACIÓN DE EDIFICIOS DEL CONSEJO Y GOBIERNO REGIONAL AUTÓNOMO DE LA COSTA CARIBE SUR	**8,000,000.00**	**2,200,000.00**	**5,800,000.00**
Rentas del Tesoro	8,000,000.00	2,200,000.00	5,800,000.00
CONSTRUCCIÓN TERMINAL DE TRANSPORTE TERRESTRE DEL MUNICIPIO DE BLUEFIELDS, RACCS	**8,000,000.00**	**0.00**	**8,000,000.00**
Rentas del Tesoro	8,000,000.00	0.00	8,000,000.00
EMPRESA NACIONAL DE TRANSMISION ELÉCTRICA	**645,053,000.00**	**446,319,724.39**	**198,733,275.61**
CONSTRUCCIÓN LÍNEA DE TRANSMISIÓN PARA CONECTAR LA PLANTA HIDROELÉCTRICA TUMARÍN	**10,480,858.00**	**873,405.00**	**9,607,453.00**
Rentas del Tesoro	10,480,858.00	873,405.00	9,607,453.00
CONSTRUCCIÓN DE RED DE DISTRIBUCIÓN ELÉCTRICA RURAL EN LOS DEPARTAMENTOS DE NUEVA SEGOVIA, MADRIZ, ESTELÍ, JINOTEGA Y MATAGALPA (PNESER)	**389,626,727.58**	**333,683,265.18**	**55,943,462.40**
Rentas del Tesoro	55,000,000.00	22,000,000.34	32,999,999.66
Préstamos Externos	334,626,727.58	311,683,264.84	22,943,462.74
CONSTRUCCIÓN DE RED DE DISTRIBUCIÓN ELÉCTRICA RURAL EN LOS DEPARTAMENTOS DE LEÓN Y CHINANDEGA (PNESER)	**1,000.00**	**0.00**	**1,000.00**
Préstamos Externos	1,000.00	0.00	1,000.00

Cuadro No. 20

Gobierno de la República de Nicaragua

Fecha 16/7/2024
Hora 16:29:51

Ministerio de Hacienda y Crédito Público

EJECUCIÓN DEL PROGRAMA DE INVERSIÓN PÚBLICA

Ejercicio Presupuestario : 2024

Mes Inicial : Enero **Mes Final** Junio

Moneda : CÓRDOBA

Descripción	Presupuesto Actualizado (A)	Devengado Acumulado (B)	Saldo por Devengar (A - B)
CONSTRUCCIÓN DE RED DE DISTRIBUCIÓN ELÉCTRICA RURAL EN LOS DEPARTAMENTOS DE BOACO, CHONTALES, RÍO SAN JUAN (PNESER)	**1,000.00**	**0.00**	**1,000.00**
Préstamos Externos	1,000.00	0.00	1,000.00
CONSTRUCCIÓN DE RED DE DISTRIBUCIÓN ELÉCTRICA RURAL EN LOS DEPARTAMENTOS DE MASAYA, GRANADA, CARAZO Y RIVAS (PNESER)	**1,000.00**	**0.00**	**1,000.00**
Préstamos Externos	1,000.00	0.00	1,000.00
NORMALIZACIÓN DEL SERVICIO ELÉCTRICO EN ASENTAMIENTOS SECTOR MANAGUA (PNESER)	**75,365,272.42**	**43,934,197.97**	**31,431,074.45**
Rentas del Tesoro	20,000,000.00	8,000,000.12	11,999,999.88
Préstamos Externos	55,365,272.42	35,934,197.85	19,431,074.57
CONSTRUCCIÓN DE RED DE DISTRIBUCIÓN ELÉCTRICA RURAL EN LA RACCS (PNESER)	**1,000.00**	**0.00**	**1,000.00**
Préstamos Externos	1,000.00	0.00	1,000.00
NORMALIZACIÓN DEL SERVICIO ELÉCTRICO EN ASENTAMIENTOS SECTOR NORTE (PNESER)	**1,000.00**	**0.00**	**1,000.00**
Préstamos Externos	1,000.00	0.00	1,000.00
NORMALIZACIÓN DEL SERVICIO ELÉCTRICO EN ASENTAMIENTOS SECTOR OCCIDENTE (PNESER)	**1,000.00**	**0.00**	**1,000.00**
Préstamos Externos	1,000.00	0.00	1,000.00
NORMALIZACIÓN DEL SERVICIO ELÉCTRICO EN ASENTAMIENTOS SECTOR SUR (PNESER)	**1,000.00**	**0.00**	**1,000.00**
Préstamos Externos	1,000.00	0.00	1,000.00
NORMALIZACIÓN DEL SERVICIO ELÉCTRICO EN ASENTAMIENTOS SECTOR ORIENTE (PNESER)	**1,000.00**	**0.00**	**1,000.00**
Préstamos Externos	1,000.00	0.00	1,000.00
MEJORAMIENTO DE LA RED DE DISTRIBUCIÓN ELÉCTRICA Y SISTEMA DE MEDICIÓN EN EL DEPARTAMENTO DE MANAGUA	**43,851,341.00**	**17,540,536.27**	**26,310,804.73**
Rentas del Tesoro	43,851,341.00	17,540,536.27	26,310,804.73
REHABILITACIÓN DE LA RED DE DISTRIBUCIÓN ELÉCTRICA EN EL DEPARTAMENTO DE MANAGUA	**48,000,000.00**	**19,200,000.29**	**28,799,999.71**
Rentas del Tesoro	48,000,000.00	19,200,000.29	28,799,999.71
AMPLIACIÓN DE LA CAPACIDAD OPERATIVA DEL CENTRO NACIONAL DE DESPACHO DE CARGA - MANAGUA	**5,467,768.00**	**2,187,107.23**	**3,280,660.77**
Rentas del Tesoro	5,467,768.00	2,187,107.23	3,280,660.77
AMPLIACIÓN SUBESTACIÓN LA ESPERANZA Y LÍNEA DE TRANSMISIÓN ESPERANZA - LA GATEADA	**19,248,055.00**	**7,699,221.72**	**11,548,833.28**
Rentas del Tesoro	19,248,055.00	7,699,221.72	11,548,833.28
CONSTRUCCIÓN DE SUBESTACIÓN BLUEFIELDS II EN 138 KV, LÍNEA DE TRANSMISIÓN LA ESPERANZA II -BLUEFIELDS II EN 138 KV Y AMPLIACIÓN DE LA SUBESTACIÓN LA ESPERANZA II	**29,314,086.00**	**11,725,633.78**	**17,588,452.22**
Rentas del Tesoro	29,314,086.00	11,725,633.78	17,588,452.22
CONSTRUCCIÓN DE SUBESTACIÓN EL TORTUGUERO Y LÍNEA DE TRANSMISIÓN EN 138 KV EL TORTUGUERO-LA ESPERANZA	**23,690,892.00**	**9,476,356.95**	**14,214,535.05**
Rentas del Tesoro	23,690,892.00	9,476,356.95	14,214,535.05

Cuadro No. 20

Gobierno de la República de Nicaragua

Fecha 16/7/2024
Hora 16:29:51

Ministerio de Hacienda y Crédito Público

EJECUCIÓN DEL PROGRAMA DE INVERSIÓN PÚBLICA

Ejercicio Presupuestario : 2024

Mes Inicial : Enero **Mes Final** Junio

Moneda : CÓRDOBA

Descripción	Presupuesto Actualizado (A)	Devengado Acumulado (B)	Saldo por Devengar (A - B)
EMPRESA NICARAGUENSE DE ACUEDUCTOS Y ALCANTARILLADOS SANITARIOS	**2,080,965,000.00**	**239,030,416.21**	**1,841,934,583.79**
MEJORAMIENTO DEL SISTEMA DE AGUA POTABLE Y CONSTRUCCIÓN DEL ALCANTARILLADO SANITARIO DE LA CIUDAD DE BLUEFIELDS	**3,000,000.00**	**1,410,000.00**	**1,590,000.00**
Rentas del Tesoro	3,000,000.00	1,410,000.00	1,590,000.00
CONSTRUCCION Y EQUIPAMIENTO DE POZOS EN EL MUNICIPIO DE MANAGUA	**113,700,000.00**	**113,700,000.00**	**0.00**
Rentas del Tesoro	113,700,000.00	113,700,000.00	0.00
CONSTRUCCION Y EQUIPAMIENTO DE POZOS EN EL DEPARTAMENTO DE LEON	**9,600,000.00**	**6,100,000.00**	**3,500,000.00**
Rentas del Tesoro	9,600,000.00	6,100,000.00	3,500,000.00
AMPLIACION DE LAS REDES DE AGUA POTABLE Y ALCANTARILLADO SANITARIO EN EL DEPARTAMENTO DE MANAGUA	**21,138,000.00**	**0.00**	**21,138,000.00**
Rentas del Tesoro	21,138,000.00	0.00	21,138,000.00
AMPLIACIÓN DE LAS REDES DE AGUA POTABLE EN EL DEPARTAMENTO DE CARAZO	**5,812,000.00**	**0.00**	**5,812,000.00**
Rentas del Tesoro	5,812,000.00	0.00	5,812,000.00
CONSTRUCCIÓN Y EQUIPAMIENTO DE POZOS EN EL DEPARTAMENTO DE RIVAS	**9,600,000.00**	**6,100,000.00**	**3,500,000.00**
Rentas del Tesoro	9,600,000.00	6,100,000.00	3,500,000.00
AMPLIACIÓN DE LAS REDES DE AGUA POTABLE Y ALCANTARILLADO SANITARIO EN EL DEPARTAMENTO DE LEÓN	**7,921,000.00**	**0.00**	**7,921,000.00**
Rentas del Tesoro	7,921,000.00	0.00	7,921,000.00
AMPLIACIÓN DE LAS REDES DE AGUA POTABLE Y ALCANTARILLADO SANITARIO EN EL DEPARTAMENTO DE RIVAS	**1,552,000.00**	**0.00**	**1,552,000.00**
Rentas del Tesoro	1,552,000.00	0.00	1,552,000.00
AMPLIACIÓN DE LAS REDES DE AGUA POTABLE Y ALCANTARILLADO SANITARIO EN EL DEPARTAMENTO DE CHINANDEGA	**5,682,000.00**	**0.00**	**5,682,000.00**
Rentas del Tesoro	5,682,000.00	0.00	5,682,000.00
CONSTRUCCIÓN DEL SISTEMA DE ALCANTARILLADO SANITARIO DE LA CIUDAD DE EL RAMA - LA ESPERANZA	**700,000.00**	**700,000.00**	**0.00**
Rentas del Tesoro	700,000.00	700,000.00	0.00
AMPLIACIÓN DE LAS REDES DE AGUA POTABLE EN EL DEPARTAMENTO DE CHONTALES	**4,404,000.00**	**0.00**	**4,404,000.00**
Rentas del Tesoro	4,404,000.00	0.00	4,404,000.00
AMPLIACIÓN DE LAS REDES DE AGUA POTABLE Y ALCANTARILLADO SANITARIO EN EL DEPARTAMENTO DE ESTELÍ	**7,616,000.00**	**0.00**	**7,616,000.00**
Rentas del Tesoro	7,616,000.00	0.00	7,616,000.00
AMPLIACIÓN DE LAS REDES DE AGUA POTABLE Y ALCANTARILLADO SANITARIO EN LA RACCN	**1,264,000.00**	**0.00**	**1,264,000.00**
Rentas del Tesoro	1,264,000.00	0.00	1,264,000.00
MEJORAMIENTO DEL SISTEMA DE TRATAMIENTO DE AGUAS RESIDUALES DE MANAGUA	**3,130,000.00**	**3,119,999.95**	**10,000.05**
Préstamos Externos	3,130,000.00	3,119,999.95	10,000.05

Cuadro No. 20

Gobierno de la República de Nicaragua

Fecha 16/7/2024
Hora 16:29:51

Ministerio de Hacienda y Crédito Público

EJECUCIÓN DEL PROGRAMA DE INVERSIÓN PÚBLICA

Ejercicio Presupuestario : 2024

Mes Inicial : Enero **Mes Final** Junio

Moneda : CÓRDOBA

Descripción	Presupuesto Actualizado (A)	Devengado Acumulado (B)	Saldo por Devengar (A - B)
AMPLIACIÓN DE LA COBERTURA DE MICRO MEDICIÓN DE AGUA POTABLE A NIVEL NACIONAL	**20,310,000.00**	**2,772,360.00**	**17,537,640.00**
Rentas del Tesoro	20,310,000.00	2,772,360.00	17,537,640.00
MEJORAMIENTO Y AMPLIACIÓN DEL SISTEMA DE ALCANTARILLADO SANITARIO DE LA CIUDAD DE EL VIEJO, CHINANDEGA	**47,849,000.00**	**0.00**	**47,849,000.00**
Rentas del Tesoro	47,849,000.00	0.00	47,849,000.00
MEJORAMIENTO DE COLECTORAS DEL SISTEMA DE ALCANTARILLADO SANITARIO DE LA CIUDAD DE MANAGUA	**256,527,000.00**	**0.00**	**256,527,000.00**
Préstamos Externos	256,527,000.00	0.00	256,527,000.00
MEJORAMIENTO Y AMPLIACIÓN DEL SISTEMA DE AGUA POTABLE DE LA CIUDAD DE TIPITAPA	**106,200,000.00**	**0.00**	**106,200,000.00**
Préstamos Externos	106,200,000.00	0.00	106,200,000.00
MEJORAMIENTO Y AMPLIACIÓN DEL SISTEMA DE ALCANTARILLADO SANITARIO DE LA CIUDAD DE TIPITAPA	**325,477,000.00**	**0.00**	**325,477,000.00**
Rentas del Tesoro	31,516,000.00	0.00	31,516,000.00
Préstamos Externos	293,961,000.00	0.00	293,961,000.00
CONSTRUCCIÓN DEL SISTEMA DE ALCANTARILLADO SANITARIO EN LAS LOCALIDADES DEL DEPARTAMENTO DE MANAGUA	**767,830,000.00**	**26,466,069.81**	**741,363,930.19**
Rentas del Tesoro	67,899,000.00	8,317,006.00	59,581,994.00
Préstamos Externos	699,931,000.00	18,149,063.81	681,781,936.19
MEJORAMIENTO Y AMPLIACIÓN DEL SISTEMA DE AGUA POTABLE DE ALTAGRACIA	**53,186,000.00**	**19,051,006.15**	**34,134,993.85**
Préstamos Externos	53,186,000.00	19,051,006.15	34,134,993.85
MEJORAMIENTO Y AMPLIACIÓN DEL SISTEMA DE AGUA POTABLE DE MOYOGALPA.	**30,393,000.00**	**19,321,552.62**	**11,071,447.38**
Préstamos Externos	30,393,000.00	19,321,552.62	11,071,447.38
CONSTRUCCIÓN DEL SISTEMA DE ALCANTARILLADO SANITARIO DE MOYOGALPA	**10,000,000.00**	**147,474.34**	**9,852,525.66**
Préstamos Externos	10,000,000.00	147,474.34	9,852,525.66
CONSTRUCCIÓN DEL SISTEMA DE ALCANTARILLADO SANITARIO DE ALTAGRACIA	**10,000,000.00**	**147,474.34**	**9,852,525.66**
Préstamos Externos	10,000,000.00	147,474.34	9,852,525.66
MEJORAMIENTO DE LA GESTIÓN TÉCNICA Y COMERCIAL Y OBRAS DE IMPACTO RÁPIDO DE ENACAL - ALTAMIRA, MANAGUA	**12,926,000.00**	**12,818,696.00**	**107,304.00**
Rentas del Tesoro	12,926,000.00	12,818,696.00	107,304.00
MEJORAMIENTO Y AMPLIACIÓN DEL SISTEMA DE ALCANTARILLADO SANITARIO Y TRATAMIENTO DE AGUAS RESIDUALES DE LA CIUDAD DE LEÓN	**34,354,000.00**	**8,048,055.00**	**26,305,945.00**
Rentas del Tesoro	34,354,000.00	8,048,055.00	26,305,945.00
AMPLIACIÓN DE LAS REDES DE AGUA POTABLE Y ALCANTARILLADO SANITARIO EN EL DEPARTAMENTO DE MASAYA	**4,634,000.00**	**0.00**	**4,634,000.00**
Rentas del Tesoro	4,634,000.00	0.00	4,634,000.00
REHABILITACIÓN DE POZOS DE AGUA POTABLE EN EL DEPARTAMENTO DE BOACO	**9,600,000.00**	**0.00**	**9,600,000.00**
Rentas del Tesoro	9,600,000.00	0.00	9,600,000.00

Cuadro No. 20

Gobierno de la República de Nicaragua

Ministerio de Hacienda y Crédito Público

EJECUCIÓN DEL PROGRAMA DE INVERSIÓN PÚBLICA

Fecha 16/7/2024
Hora 16:29:51

Ejercicio Presupuestario : 2024

Mes Inicial : Enero **Mes Final** Junio

Moneda : CÓRDOBA

Descripción	Presupuesto Actualizado (A)	Devengado Acumulado (B)	Saldo por Devengar (A - B)
MEJORAMIENTO Y AMPLIACIÓN DEL SISTEMA DE AGUA POTABLE EN LA CIUDAD DE MANAGUA	**26,535,000.00**	**12,660,569.91**	**13,874,430.09**
Rentas del Tesoro	26,535,000.00	12,660,569.91	13,874,430.09
MEJORAMIENTO DEL SISTEMA DE AGUA POTABLE DE LA CIUDAD DE MATAGALPA	**51,769,000.00**	**0.00**	**51,769,000.00**
Rentas del Tesoro	51,769,000.00	0.00	51,769,000.00
MEJORAMIENTO DEL SISTEMA DE ALCANTARILLADO SANITARIO DE LA CIUDAD DE MATAGALPA	**47,690,000.00**	**0.00**	**47,690,000.00**
Rentas del Tesoro	47,690,000.00	0.00	47,690,000.00
CONSTRUCCIÓN DE PLANTA FOTOVOLTAICA PARA LA OPERACIÓN DE LOS SISTEMAS DE ENACAL EN EL MUNICIPIO DE SAN ISIDRO, MATAGALPA	**64,566,000.00**	**467,158.09**	**64,098,841.91**
Rentas del Tesoro	64,566,000.00	467,158.09	64,098,841.91
CONSTRUCCIÓN DE TANQUE DE ALMACENAMIENTO EN RESERVORIO LAS PILAS EN MANAGUA	**3,800,000.00**	**3,800,000.00**	**0.00**
Rentas del Tesoro	3,800,000.00	3,800,000.00	0.00
MEJORAMIENTO DE LA INFRAESTRUCTURA DE AGUA POTABLE EN EL MACRO SECTOR ASOSOSCA	**300,000.00**	**300,000.00**	**0.00**
Rentas del Tesoro	300,000.00	300,000.00	0.00
MEJORAMIENTO DE LA INFRAESTRUCTURA DE AGUA POTABLE EN EL MACRO SECTOR ALTAMIRA	**950,000.00**	**950,000.00**	**0.00**
Rentas del Tesoro	950,000.00	950,000.00	0.00
MEJORAMIENTO Y EQUIPAMIENTO DEL TALLER DE ELECTROMECÁNICA DE ENACAL EN MANAGUA	**950,000.00**	**950,000.00**	**0.00**
Rentas del Tesoro	950,000.00	950,000.00	0.00
EMPRESA PORTUARIA NACIONAL	**353,403,000.00**	**0.00**	**353,403,000.00**
MEJORAMIENTO DE LAS CAPACIDADES TÉCNICAS Y OPERATIVAS DE PUERTO CORINTO	**353,403,000.00**	**0.00**	**353,403,000.00**
Rentas del Tesoro	353,403,000.00	0.00	353,403,000.00
FONDO DE PREINVERSION	**86,700,000.00**	**29,708,429.25**	**56,991,570.75**
ESTUDIOS DE PREINVERSION	**86,700,000.00**	**29,708,429.25**	**56,991,570.75**
Rentas del Tesoro	86,700,000.00	29,708,429.25	56,991,570.75
TRANSFERENCIA MUNICIPAL	**9,163,324,280.00**	**5,133,709,331.00**	**4,029,614,949.00**
TRANSFERENCIAS MUNICIPALES PARA PROYECTOS DE INVERSION	**9,163,324,280.00**	**5,133,709,331.00**	**4,029,614,949.00**
Rentas del Tesoro	9,163,324,280.00	5,133,709,331.00	4,029,614,949.00
ALCALDIA DE MANAGUA	**415,782,000.00**	**0.00**	**415,782,000.00**
REHABILITACIÓN DE LA PISTA JUAN PABLO II Y CONSTRUCCIÓN DE PASOS A DESNIVEL EN LA CIUDAD DE MANAGUA	**82,000,000.00**	**0.00**	**82,000,000.00**
Rentas del Tesoro	82,000,000.00	0.00	82,000,000.00
CONSTRUCCIÓN DE TÚNELES DE DRENAJE PLUVIAL MAYOR SOBRE LA PISTA SABANA GRANDE, D-VI MANAGUA	**333,782,000.00**	**0.00**	**333,782,000.00**
Rentas del Tesoro	333,782,000.00	0.00	333,782,000.00

Cuadro No. 20

Fecha 16/7/2024
Hora 16:29:51

Gobierno de la República de Nicaragua

Ministerio de Hacienda y Crédito Público

EJECUCIÓN DEL PROGRAMA DE INVERSIÓN PÚBLICA

Ejercicio Presupuestario : 2024

Mes Inicial : Enero **Mes Final** Junio

Moneda : CÓRDOBA

Descripción	Presupuesto Actualizado (A)	Devengado Acumulado (B)	Saldo por Devengar (A - B)
Empresa Administradora de Aeropuertos Nacionales e Internacionales	**474,603,000.00**	**0.00**	**474,603,000.00**
MEJORAMIENTO EN EL AEROPUERTO DE BLUEFIELDS	**153,486,610.00**	**0.00**	**153,486,610.00**
Rentas del Tesoro	87,320,587.00	0.00	87,320,587.00
Préstamos Externos	66,166,023.00	0.00	66,166,023.00
MEJORAMIENTO EN EL AEROPUERTO DE CORN ISLAND	**321,116,390.00**	**0.00**	**321,116,390.00**
Rentas del Tesoro	182,687,413.00	0.00	182,687,413.00
Préstamos Externos	138,428,977.00	0.00	138,428,977.00
Total	**38,506,023,347.55**	**15,528,156,282.55**	**22,977,867,065.00**

Cuadro No. 21

Gobierno de la República de Nicaragua

Ministerio de Hacienda y Crédito Público

Fecha : 2/7/2024
Hora : 14:42:06

PROGRAMA DE INVERSION PUBLICA POR FUENTE DE FINANCIAMIENTO (Devengado)

Ejercicio fiscal : 2024
Mes inicial : Enero Mes Final: Junio
Moneda : CÓRDOBA

Descripción	Rentas del Tesoro	Rentas del Tesoro Alivio de Deuda	Prestamos externos	Donaciones externas	Total
21 Programa de Inversiones Públicas	8,872,174,138.98	402,915,698.65	6,178,284,549.69	74,781,895.23	15,528,156,282.55
006 Ministerio del Interior	19,581,741.33	0.00	0.00	0.00	19,581,741.33
006012000053002O Obras complementarias para el sistema de agua y saneamiento del Centro penitenciario en León	3,119,303.60	0.00	0.00	0.00	3,119,303.60
006012000053004A Supervisión de obras complementarias para el sistema de agua y saneamiento en el Centro Penitenciario en Leon	410,192.16	0.00	0.00	0.00	410,192.16
006014000053001A Equipamiento de los sistemas informáticos integrales del Ministerio del Interior a nivel nacional	11,397,441.94	0.00	0.00	0.00	11,397,441.94
006014000053001O Reemplazo del Sistema de alarma y supresión contra incendios para los sistemas informáticos del Ministerio del Interior	4,654,803.63	0.00	0.00	0.00	4,654,803.63
009 Ministerio de Hacienda y Crédito Público	0.00	0.00	230,118,979.59	0.00	230,118,979.59
009099000008001O Ampliación del laboratorio epidemiológico en SILAIS Rivas - Atención Pandemia COVID 19	0.00	0.00	11.72	0.00	11.72
009099000011001O Construcción de la unidad de cuidados intensivos del hospital departamental José Nieborowsky en Boaco - Atención Pandemia COVID 19	0.00	0.00	3,180,309.91	0.00	3,180,309.91
009099000013002A Equipamiento de la unidad de cuidados intensivos del hospital regional San Juan de Dios en Estelí - Atención Pandemia COVID 19	0.00	0.00	54,816.69	0.00	54,816.69
009099000014001O Construcción de la unidad de cuidados intensivos del hospital departamental Amistad Japón Nicaragua en Granada - Atención Pandemia COVID 19	0.00	0.00	2,143,502.71	0.00	2,143,502.71
009099000014002A Equipamiento para el Mejoramiento del hospital departamental Amistad Japón Nicaragua en Granada - Atención Pandemia COVID 19	0.00	0.00	247,102.32	0.00	247,102.32
009099000014002O Mejoramiento del área de emergencia del hospital departamental Amistad Japón Nicaragua en Granada – Atención Pandemia COVID 19	0.00	0.00	3,312,647.79	0.00	3,312,647.79
009099000014003A Supervisión del Mejoramiento del hospital departamental Amistad Japón Nicaragua en Granada - Atención Pandemia COVID 19	0.00	0.00	232,931.28	0.00	232,931.28
009099000017002A Equipamiento de la unidad de cuidados intensivos del hospital primario Carlos Centeno en Siuna, RACCN - Atención Pandemia COVID 19	0.00	0.00	16,839.85	0.00	16,839.85
009099000018002A Equipamiento de la unidad de cuidados intensivos del hospital departamental Juan Antonio Brenes en Somoto, Madriz - Atención Pandemia COVID 19	0.00	0.00	36,944.03	0.00	36,944.03
009099000019001O Ampliación del área de emergencia del hospital departamental Alemán Nicaragüense en Managua - Atención Pandemia COVID 19	0.00	0.00	8,993,586.17	0.00	8,993,586.17
009099000019002A Equipamiento del área de emergencia del hospital departamental Alemán Nicaragüense en Managua - Atención Pandemia COVID 19	0.00	0.00	915,607.13	0.00	915,607.13
009099000019003A Supervisión de la Ampliación del área de emergencia del hospital departamental Alemán Nicaragüense en Managua - Atención Pandemia COVID 19	0.00	0.00	126,508.39	0.00	126,508.39
009099000020001O Mejoramiento del área de emergencia del hospital departamental Humberto Alvarado en Masaya - Atención Pandemia COVID 19	0.00	0.00	3,395,610.99	0.00	3,395,610.99

Cuadro No. 21

Gobierno de la República de Nicaragua

Ministerio de Hacienda y Crédito Público

Fecha : 2/7/2024
Hora : 14:42:06

PROGRAMA DE INVERSION PUBLICA POR FUENTE DE FINANCIAMIENTO (Devengado)

Ejercicio fiscal : 2024
Mes inicial : Enero Mes Final: Junio
Moneda : CÓRDOBA

Descripción	Rentas del Tesoro	Rentas del Tesoro Alivio de Deuda	Prestamos externos	Donaciones externas	Total
009099000020002A Equipamiento del área de emergencia del hospital departamental Humberto Alvarado en Masaya - Atención Pandemia COVID 19	0.00	0.00	147,254.22	0.00	147,254.22
009099000021002A Equipamiento del área de emergencia del hospital departamental Luis Felipe Moncada en San Carlos, Río San Juan - Atención Pandemia COVID 19	0.00	0.00	72,335.19	0.00	72,335.19
009099000022002A Equipamiento para el Mejoramiento del hospital primario Jacinto Hernández en Nueva Guinea, RACCS - Atención Pandemia COVID 19	0.00	0.00	85,994.96	0.00	85,994.96
009099000024001O Ampliación de la unidad de cuidados intensivos del hospital Manolo Morales en Managua - Atención Pandemia COVID 19	0.00	0.00	1,143,127.91	0.00	1,143,127.91
009099000024002A Equipamiento de la unidad de cuidados intensivos del hospital Manolo Morales en Managua - Atención Pandemia COVID 19	0.00	0.00	127,963.84	0.00	127,963.84
009099000024003A Supervisión de la Ampliación de la unidad de cuidados intensivos del hospital Manolo Morales en Managua - Atención Pandemia COVID 19	0.00	0.00	42,119.41	0.00	42,119.41
009099000026002A Supervisión para el Mejoramiento de caminos productivos a nivel nacional (NIC Solidaria)	0.00	0.00	6,567,565.43	0.00	6,567,565.43
009099000026003A Administración del Proyecto Mejoramiento de caminos productivos a nivel nacional (NIC Solidaria)	0.00	0.00	3,570,869.25	0.00	3,570,869.25
009099000030001A Administración para la Rehabilitación de caminos afectados por los huracanes ETA e IOTA en el Norte y Caribe de Nicaragua	0.00	0.00	24,402,770.36	0.00	24,402,770.36
009099000030001O Rehabilitación del tramo Empalme Quebrada de Agua-Buena Vista-Ventanilla-El Refugio	0.00	0.00	10,673,761.82	0.00	10,673,761.82
009099000030002O Rehabilitación del tramo Ococona-El Horno-Dipilto Viejo	0.00	0.00	62,610,037.42	0.00	62,610,037.42
009099000030003O Rehabilitación del tramo Quilalí- El Sungano	0.00	0.00	16,068,375.81	0.00	16,068,375.81
009099000030004O Rehabilitación del tramo Panalí-La Vigía Sur-La Vigía1	0.00	0.00	15,344,834.20	0.00	15,344,834.20
009099000030012O Rehabilitación del tramo Empalme Sisle-Comunidad Mancotal	0.00	0.00	3,594,740.60	0.00	3,594,740.60
009099000030013O Rehabilitación del tramo San Rafael del Norte-Los Chaguitones	0.00	0.00	6,575,004.93	0.00	6,575,004.93
009099000030014O Rehabilitación del tramo El Arenal-La Sultana	0.00	0.00	1,200,633.92	0.00	1,200,633.92
009099000031001A Administración para la Construcción y Rehabilitación de viviendas afectadas por los huracanes ETA e IOTA a nivel nacional	0.00	0.00	47,652,381.04	0.00	47,652,381.04
009099000031001O Construcción y Rehabilitación de viviendas afectadas por los huracanes ETA e IOTA a nivel nacional	0.00	0.00	7,582,790.30	0.00	7,582,790.30
011 Ministerio de Educación	102,833,738.54	295,506,446.91	0.00	74,500,995.28	472,841,180.73
011011000099001O Mejoramiento del centro escolar La Paz del Tuma en Jinotega	0.00	35,511,980.08	0.00	0.00	35,511,980.08
011011000104001A Dotación de mobiliario y equipo del centro escolar con primaria multigrado Juan Santa María en San José de Bocay	592,540.00	0.00	0.00	0.00	592,540.00

Cuadro No. 21

Gobierno de la República de Nicaragua

Ministerio de Hacienda y Crédito Público

Fecha : 2/7/2024
Hora : 14:42:06

PROGRAMA DE INVERSION PUBLICA POR FUENTE DE FINANCIAMIENTO (Devengado)

Ejercicio fiscal : 2024
Mes inicial : Enero Mes Final: Junio
Moneda : CÓRDOBA

Descripción	Rentas del Tesoro	Rentas del Tesoro Alivio de Deuda	Prestamos externos	Donaciones externas	Total
011011000104001O Reemplazo del centro escolar con primaria multigrado Juan Santa María en San José de Bocay	14,926,767.76	0.00	0.00	0.00	14,926,767.76
011011000128001A Dotación de mobiliario y equipo del colegio del Poder Ciudadano España en Managua	0.00	4,541,742.09	0.00	0.00	4,541,742.09
011011000128001O Mejoramiento del colegio del Poder Ciudadano España en Managua	0.00	43,407,184.50	0.00	0.00	43,407,184.50
011011000141001A Dotación de mobiliario y equipo del Centro Escolar Isabel Lizano en Chinandega	0.00	3,743,188.42	0.00	0.00	3,743,188.42
011011000141001O Mejoramiento del Centro Escolar Isabel Lizano en Chinandega	0.00	50,115,479.06	0.00	0.00	50,115,479.06
011011000142001O Mejoramiento del Centro Escolar San Carlos de Francia en Ticuantepe	11,691,205.27	0.00	0.00	0.00	11,691,205.27
011011000143001A Dotación de mobiliario y equipo del Centro Escolar San Pablo en Muelle de los Bueyes, RACCS	516,360.00	0.00	0.00	0.00	516,360.00
011011000143001O Mejoramiento del Centro Escolar San Pablo en Muelle de los Bueyes, RACCS	14,539,093.88	0.00	0.00	0.00	14,539,093.88
011011000144001A Dotación de mobiliario y equipo del centro escolar Divino Maestro en Rosita	655,030.00	0.00	0.00	0.00	655,030.00
011011000144001O Reemplazo del centro escolar Divino Maestro en Rosita	7,635,582.83	0.00	0.00	0.00	7,635,582.83
011011000145001A Dotación de mobiliario y equipo del centro escolar Las Quebradas en Bonanza	660,269.00	0.00	0.00	0.00	660,269.00
011011000145001O Reemplazo del centro escolar Las Quebradas en Bonanza	6,050,714.61	0.00	0.00	0.00	6,050,714.61
011011000146001A Dotación de mobiliario y equipo del centro escolar Nuevo Amanecer en Rosita	513,422.00	0.00	0.00	0.00	513,422.00
011011000146001O Reemplazo del centro escolar Nuevo Amanecer en Rosita	2,637,999.08	0.00	0.00	0.00	2,637,999.08
011011000147001A Dotación de mobiliario y equipo del centro escolar Rubén Darío en Siuna	355,198.00	0.00	0.00	0.00	355,198.00
011011000147001O Reemplazo del centro escolar Rubén Darío en Siuna	4,257,239.92	0.00	0.00	0.00	4,257,239.92
011011000148001O Mejoramiento del Centro Escolar Paniawas en Bonanza	0.00	2,165,861.97	0.00	0.00	2,165,861.97
011011000148003O Mejoramiento del Centro Escolar San Ramón en Bonanza	0.00	2,088,297.04	0.00	0.00	2,088,297.04
011011000148004O Mejoramiento del Centro Escolar Buena Esperanza en Bonanza	0.00	1,600,324.23	0.00	0.00	1,600,324.23
011011000148006O Mejoramiento del Centro Escolar Nueva Esperanza No.2 en Rosita	0.00	576,007.62	0.00	0.00	576,007.62
011011000148007O Mejoramiento del Centro Escolar San Antonio de Banacruz Central en Rosita	0.00	1,513,672.71	0.00	0.00	1,513,672.71
011011000148008O Mejoramiento del Centro Escolar Florida No.2 en Rosita	0.00	2,214,214.64	0.00	0.00	2,214,214.64

Cuadro No. 21

Gobierno de la República de Nicaragua

Ministerio de Hacienda y Crédito Público

Fecha : 2/7/2024
Hora : 14:42:06

PROGRAMA DE INVERSION PUBLICA POR FUENTE DE FINANCIAMIENTO (Devengado)

Ejercicio fiscal : 2024
Mes inicial : Enero Mes Final: Junio
Moneda : CÓRDOBA

Descripción	Rentas del Tesoro	Rentas del Tesoro Alivio de Deuda	Prestamos externos	Donaciones externas	Total
011011000148009O Mejoramiento del Centro Escolar Cristo Rey en Rosita	0.00	2,447,009.94	0.00	0.00	2,447,009.94
011011000148010O Mejoramiento del Centro Escolar Nueva Jerusalén en Rosita	0.00	2,705,368.87	0.00	0.00	2,705,368.87
011011000148011O Mejoramiento del Centro Escolar Nuevo Jardín en Rosita	0.00	2,857,823.23	0.00	0.00	2,857,823.23
011011000148012O Mejoramiento del Centro Escolar Monte de los Olivos en Rosita	0.00	2,288,212.24	0.00	0.00	2,288,212.24
011011000148013O Mejoramiento del Centro Escolar Nueva América en Rosita	0.00	1,711,271.14	0.00	0.00	1,711,271.14
011011000148014O Mejoramiento del Centro Escolar Jardín del Edén No.1 en Siuna	0.00	1,073,749.04	0.00	0.00	1,073,749.04
011011000148015O Mejoramiento del Centro Escolar El Milagro en Siuna	0.00	2,361,729.55	0.00	0.00	2,361,729.55
011011000148016O Mejoramiento del Centro Escolar Nueva Esperanza en Siuna	0.00	2,297,139.71	0.00	0.00	2,297,139.71
011011000148017O Mejoramiento del Centro Escolar Jardín del Edén No.2 en Siuna	0.00	1,398,405.44	0.00	0.00	1,398,405.44
011011000148018O Mejoramiento del Centro Escolar Santa Teresa en Siuna	0.00	1,904,723.38	0.00	0.00	1,904,723.38
011011000148019O Mejoramiento del Centro Escolar Rio de Agua Viva en Siuna	0.00	876,637.11	0.00	0.00	876,637.11
011011000148021O Mejoramiento del Centro Escolar Las Delicias No.2 en Siuna	0.00	2,182,884.23	0.00	0.00	2,182,884.23
011011000149002O Mejoramiento del Centro Escolar El Diamante en Kukra Hill	0.00	1,675,316.18	0.00	0.00	1,675,316.18
011011000149003O Mejoramiento del Centro Escolar Las Maravillas en Kukra Hill	0.00	1,353,217.73	0.00	0.00	1,353,217.73
011012000118001A Dotación de mobiliario y equipo en el centro escolar Luxemburgo en Managua	0.00	3,920,336.00	0.00	0.00	3,920,336.00
011012000118001O Mejoramiento del centro escolar Luxemburgo en Managua	0.00	78,725,549.06	0.00	0.00	78,725,549.06
011012000163001A Diseño para el mejoramiento de la escuela Pedro Orozco en Terrabona, Matagalpa	0.00	0.00	0.00	108,931.68	108,931.68
011012000163001O Mejoramiento de la escuela Pedro Orozco en Terrabona, Matagalpa	0.00	0.00	0.00	22,766,946.22	22,766,946.22
011012000163002A Supervisión para el mejoramiento de la escuela Pedro Orozco en Terrabona, Matagalpa	0.00	0.00	0.00	1,803,670.50	1,803,670.50
011012000166001A Diseño para el mejoramiento del instituto Padre Rafael María Fabretto en San José de Cusmapa	0.00	0.00	0.00	329,343.43	329,343.43
011012000167001A Diseño para el mejoramiento del centro escolar El Dorado en Jinotega	0.00	0.00	0.00	108,931.68	108,931.68
011012000167001O Mejoramiento del centro escolar El Dorado en Jinotega	0.00	0.00	0.00	8,928,398.37	8,928,398.37
011012000167002A Supervisión para el mejoramiento del centro escolar El Dorado en Jinotega	0.00	0.00	0.00	1,803,670.50	1,803,670.50
011012000169001A Diseño para el mejoramiento del centro escolar El Naranjo 24 de Agosto en Waslala	0.00	0.00	0.00	245,008.30	245,008.30

Cuadro No. 21

Gobierno de la República de Nicaragua

Ministerio de Hacienda y Crédito Público

Fecha : 2/7/2024
Hora : 14:42:06

PROGRAMA DE INVERSION PUBLICA POR FUENTE DE FINANCIAMIENTO (Devengado)

Ejercicio fiscal : 2024
Mes inicial : Enero Mes Final: Junio
Moneda : CÓRDOBA

Descripción	Rentas del Tesoro	Rentas del Tesoro Alivio de Deuda	Prestamos externos	Donaciones externas	Total
011012000169001O Mejoramiento del centro escolar El Naranjo 24 de Agosto en Waslala	0.00	0.00	0.00	497,087.57	497,087.57
011012000169002A Supervisión para el mejoramiento del centro escolar El Naranjo 24 de Agosto en Waslala	0.00	0.00	0.00	1,803,668.65	1,803,668.65
011012000171001A Diseño para el mejoramiento del instituto Rubén Darío en Posoltega	0.00	0.00	0.00	329,343.43	329,343.43
011012000174001A Diseño para el mejoramiento del Instituto Ernesto Salmerón en Waspam	0.00	0.00	0.00	341,721.73	341,721.73
011012000175001A Diseño para el mejoramiento del Instituto Patricio Thomas en Waspam	0.00	0.00	0.00	341,721.36	341,721.36
011012000175001O Mejoramiento del Instituto Patricio Thomas en Waspam	0.00	0.00	0.00	2,130,775.35	2,130,775.35
011012000175002A Supervisión para el mejoramiento del Instituto Patricio Thomas en Waspam	0.00	0.00	0.00	709,446.58	709,446.58
011012000176001A Diseño para el mejoramiento del Instituto El Ceibón en Puerto Cabezas	0.00	0.00	0.00	341,721.73	341,721.73
011012000176002A Supervisión para el mejoramiento del Instituto El Ceibón en Puerto Cabezas	0.00	0.00	0.00	709,446.58	709,446.58
011012000177001A Diseño para el mejoramiento del Instituto Fray Teodoro Niehuas en la Cruz de Río Grande	0.00	0.00	0.00	341,721.73	341,721.73
011012000178001A Diseño para el mejoramiento del Instituto Guillermo Bans Abraham en La Desembocadura de Río Grande	0.00	0.00	0.00	341,721.36	341,721.36
011012000179001A Diseño para el mejoramiento del Instituto Rafaela Herrera en Laguna de Perlas	0.00	0.00	0.00	341,721.36	341,721.36
011012000180001A Diseño para el mejoramiento del Instituto Nacional Las Perlas en Laguna de Perlas	0.00	0.00	0.00	341,721.73	341,721.73
011012000181001A Diseño para el mejoramiento del Instituto Haulover en Laguna de Perlas	0.00	0.00	0.00	341,721.73	341,721.73
011012000182001A Diseño para el mejoramiento del Instituto Nacional Prof. Justo Pastor Castillo en Kukra Hill	0.00	0.00	0.00	341,721.73	341,721.73
011012000183001O Mejoramiento del Instituto Publico Urbaite en Altagracia, Rivas	0.00	38,249,121.70	0.00	0.00	38,249,121.70
011012000184001O Mejoramiento del Centro Escolar Japón en Nandaime	21,548,750.65	0.00	0.00	0.00	21,548,750.65
011012000185001O Mejoramiento del Instituto Nacional Navas Alvarado en San José de los Remates, Boaco	16,253,565.54	0.00	0.00	0.00	16,253,565.54
011014000013001O Reemplazo de la escuela de educación especial Melania Lacayo Aguirre en Masaya	0.00	0.00	0.00	29,150,831.98	29,150,831.98
013 Ministerio de Transporte e Infraestructura	2,715,307,314.62	0.00	4,692,005,564.31	0.00	7,407,312,878.93
013014000153001O Mejoramiento del camino San Francisco Libre - Los Zarzales	41,243,527.02	0.00	77,525,253.89	0.00	118,768,780.91

Cuadro No. 21

Gobierno de la República de Nicaragua

Ministerio de Hacienda y Crédito Público

Fecha : 2/7/2024
Hora : 14:42:06

PROGRAMA DE INVERSION PUBLICA POR FUENTE DE FINANCIAMIENTO (Devengado)

Ejercicio fiscal : 2024
Mes inicial : Enero Mes Final: Junio
Moneda : CÓRDOBA

Descripción	Rentas del Tesoro	Rentas del Tesoro Alivio de Deuda	Prestamos externos	Donaciones externas	Total
013014000153002A Supervisión para el Mejoramiento del camino San Francisco Libre - Los Zarzales	593,422.07	0.00	1,978,073.32	0.00	2,571,495.39
013014000245001A Supervisión para el Mejoramiento de la carretera Rosita-Bonanza	841,387.99	0.00	5,558,769.60	0.00	6,400,157.59
013014000245003O Mejoramiento de la carretera Rosita - Bonanza, Tramo II: Est. 15+155 - 29+830	24,477,239.65	0.00	50,442.28	0.00	24,527,681.93
013014000292001O Mejoramiento del camino Empalme Esquipulas - Empalme San Dionisio	0.00	0.00	28,968,145.91	0.00	28,968,145.91
013014000293001O Construcción de andenes y ciclovías en las carreteras de Nicaragua	24,330,329.00	0.00	0.00	0.00	24,330,329.00
013014000293002O Construcción de obras de señalización vial en las carreteras de Nicaragua	10,236,370.07	0.00	0.00	0.00	10,236,370.07
013014000304001O Construcción de la carretera Ticuantepe - Santo Domingo - San Judas - Nejapa	5,942,932.50	0.00	0.00	0.00	5,942,932.50
013014000304003A Administración del proyecto construcción de la carretera Ticuantepe - Santo Domingo - San Judas - Nejapa	506,644.08	0.00	0.00	0.00	506,644.08
013014000325002O Construcción del acceso interno al Hospital Primario Jorge Navarro en Wiwilí	4,518,508.58	0.00	0.00	0.00	4,518,508.58
013014000325003A Supervisión para el mejoramiento del camino Quilalí - Empalme Panalí - Wiwilí de Nueva Segovia	0.00	0.00	3,680,029.81	0.00	3,680,029.81
013014000328001A Supervisión para el mejoramiento del camino El Jícaro - Murra en el departamento de Nueva Segovia	261,204.87	0.00	4,247,495.50	0.00	4,508,700.37
013014000328001O Mejoramiento del camino El Jícaro - Murra en el departamento de Nueva Segovia	0.00	0.00	51,510,845.04	0.00	51,510,845.04
013014000343001A Supervisión para el mejoramiento del camino La Calamidad - Empalme Masigüe	1,072,654.33	0.00	7,151,026.42	0.00	8,223,680.75
013014000353005O Mejoramiento de la carretera Sahsa - Puerto Cabezas, Tramo I: Est. 0+000 a Est. 25+000	0.00	0.00	136,848,225.00	0.00	136,848,225.00
013014000353006A Supervisión para el mejoramiento de la carretera Sahsa - Puerto Cabezas	5,141,806.00	0.00	34,278,705.49	0.00	39,420,511.49
013014000353006O Mejoramiento de la carretera Sahsa - Puerto Cabezas, Tramo II: Est. 25+000 a Est. 57+500	0.00	0.00	156,816,107.14	0.00	156,816,107.14
013014000353007O Mejoramiento de la carretera Sahsa - Puerto Cabezas, Tramo III: Est. 57+500 a Est. 85+650	0.00	0.00	164,639,057.61	0.00	164,639,057.61
013014000355006A Supervisión para el mejoramiento del camino Wapí - El Tortuguero, Tramo II: Estación 46+000 - 91+890	2,711,463.48	0.00	18,076,430.90	0.00	20,787,894.38
013014000355014O Mejoramiento del camino Wapí - El Tortuguero, Tramo II, Subtramo I: 46+000 - 72+000	0.00	0.00	190,195,002.53	0.00	190,195,002.53
013014000355016O Mejoramiento del camino Wapí - El Tortuguero, Tramo II, Subtramo II: 72+000 - 91+898.16	0.00	0.00	187,924,301.37	0.00	187,924,301.37

Cuadro No. 21

Gobierno de la República de Nicaragua

Ministerio de Hacienda y Crédito Público

Fecha : 2/7/2024
Hora : 14:42:06

PROGRAMA DE INVERSION PUBLICA POR FUENTE DE FINANCIAMIENTO (Devengado)

Ejercicio fiscal : 2024
Mes inicial : Enero Mes Final: Junio
Moneda : CÓRDOBA

Descripción	Rentas del Tesoro	Rentas del Tesoro Alivio de Deuda	Prestamos externos	Donaciones externas	Total
013014000357001O Mejoramiento del Camino Estelí-El Aceituno-El Sauce	0.00	0.00	114,997,932.42	0.00	114,997,932.42
013014000357002A Supervisión para el Mejoramiento del Camino Estelí - El Aceituno - El Sauce	1,169,063.04	0.00	8,909,592.74	0.00	10,078,655.78
013014000394001O Mejoramiento del camino Ochomogo-Las Salinas entre los municipios de Nandaime y Tola	1,582,529.77	0.00	183,450,239.06	0.00	185,032,768.83
013014000394003A Supervisión para el mejoramiento del camino Ochomogo - Las Salinas entre los municipios de Nandaime y Tola	1,915,036.32	0.00	7,447,364.26	0.00	9,362,400.58
013014000425003A Supervisión para la construcción de la carretera Litoral del Pacífico	11,717,274.15	0.00	78,115,160.83	0.00	89,832,434.98
013014000425003O Construcción de la carretera El Naranjo - Playa El Remanso	23,741,210.43	0.00	557,036,997.25	0.00	580,778,207.68
013014000425004O Construcción de la carretera Playa El Remanso - San Juan del Sur - Empalme El Coyol (Brito)	63,696,985.86	0.00	489,311,279.32	0.00	553,008,265.18
013014000425005O Construcción de la carretera Empalme El Coyol (Brito) - El Astillero	49,112,541.02	0.00	417,083,616.26	0.00	466,196,157.28
013014000425007O Construcción de la carretera Tupilapa - Masachapa	20,429,178.11	0.00	343,749,540.82	0.00	364,178,718.93
013014000427001A Estudio de Factibilidad y Diseño para el mejoramiento del camino Villa Sandino-La Campana en el departamento de Chontales	3,302,107.70	0.00	0.00	0.00	3,302,107.70
013014000456001O Construcción de la circunvalación de la ciudad de Corinto	0.00	0.00	316,928,071.27	0.00	316,928,071.27
013014000456003A Supervisión para la construcción de la circunvalación de la ciudad de Corinto	1,882,295.68	0.00	12,548,627.84	0.00	14,430,923.52
013014000471001O Reemplazo del puente Sapoa sobre la carretera Sapoa - Cárdenas - Colón	112,343,361.50	0.00	0.00	0.00	112,343,361.50
013014000517022O Mejoramiento del camino con adoquinado acceso a comunidad Sapoá	22,428,286.55	0.00	0.00	0.00	22,428,286.55
013014000518002O Mejoramiento de la carretera Siuna - Rosita, Tramo I: Circunvalación Siuna - Puente Coperna	0.00	0.00	117,266,677.05	0.00	117,266,677.05
013014000518004O Mejoramiento de la carretera Siuna - Rosita, Tramo III: Puente Sang Sang Was N° 2 - Poblado Rosita	0.00	0.00	12,080,378.50	0.00	12,080,378.50
013014000519001A Supervisión para el mejoramiento de la carretera Empalme Cosigüina – Potosí en el municipio de El Viejo	7,377,548.44	0.00	3,631,009.28	0.00	11,008,557.72
013014000519001O Mejoramiento de la carretera Empalme Cosigüina – Potosí en el municipio de El Viejo	0.00	0.00	28,892,448.44	0.00	28,892,448.44
013014000521002O Ampliación de la carretera Tipitapa - San Benito, Tramo I: Est. 0+000 - 10+000	1,127,386.78	0.00	59,165,947.95	0.00	60,293,334.73
013014000521003O Ampliación de la carretera Tipitapa - San Benito, Tramo II: Est. 10+000 - 22+270	229,953.36	0.00	58,397,898.29	0.00	58,627,851.65
013014000522001O Ampliación de la carretera Empalme Las Flores - Catarina - Guanacaste	15,388,927.66	0.00	158,082,573.98	0.00	173,471,501.64

Cuadro No. 21

Gobierno de la República de Nicaragua

Ministerio de Hacienda y Crédito Público

Fecha : 2/7/2024
Hora : 14:42:06

PROGRAMA DE INVERSION PUBLICA POR FUENTE DE FINANCIAMIENTO (Devengado)

Ejercicio fiscal : 2024
Mes inicial : Enero Mes Final: Junio
Moneda : CÓRDOBA

Descripción	Rentas del Tesoro	Rentas del Tesoro Alivio de Deuda	Prestamos externos	Donaciones externas	Total
013014000523001O Mejoramiento del camino San José de los Remates - La Cañada en el departamento de Boaco	0.00	0.00	2,376,298.77	0.00	2,376,298.77
013014000524001A Supervisión para el Mejoramiento del camino Cuapa - La Libertad en el departamento de Chontales	2,241,203.55	0.00	12,745,391.91	0.00	14,986,595.46
013014000524001O Mejoramiento del camino Cuapa - La Libertad en el departamento de Chontales	100,517,207.60	0.00	257,934,560.19	0.00	358,451,767.79
013014000525001A Supervisión para el Mejoramiento del camino Empalme Wanawana - San Pedro del Norte en el municipio de Bocana de Paiwas	1,570,497.24	0.00	10,469,986.39	0.00	12,040,483.63
013014000525004O Mejoramiento del camino Empalme Wanawana - San Pedro del Norte en el municipio de Bocana de Paiwas, Tramo III: Est. 40+000 - 63+152	75,494,558.83	0.00	83,667,836.49	0.00	159,162,395.32
013014000541001A Estudio de factibilidad y diseño para el mejoramiento del camino Murra - Wiwilí en el departamento de Nueva Segovia	1,848,176.75	0.00	0.00	0.00	1,848,176.75
013014000589001A Estudio de factibilidad y diseño para el mejoramiento del camino Empalme Mechapa - Punta Ñata en el municipio de El Viejo	887,351.50	0.00	0.00	0.00	887,351.50
013014000590001A Estudio de factibilidad y diseño para el mejoramiento del camino El Congo - El Limonal - Puerto Morazán en el departamento de Chinandega	983,941.16	0.00	0.00	0.00	983,941.16
013014000591001A Estudio de factibilidad y diseño para la construcción de la carretera Costanera Managua (Los Brasiles - Rotonda Las Mercedes)	6,322,113.33	0.00	0.00	0.00	6,322,113.33
013014000592001A Estudio de factibilidad y diseño para el mejoramiento del camino La Paz Carazo - San Pedro - Niquinohomo	1,269,323.99	0.00	0.00	0.00	1,269,323.99
013014000593001A Estudio de factibilidad y diseño para el mejoramiento del camino Masatepe - Venecia - Nindirí en el departamento de Masaya	1,619,125.08	0.00	0.00	0.00	1,619,125.08
013014000594001A Estudio de factibilidad y diseño para la ampliación de la carretera Empalme San Benito - Empalme Boaco - Juigalpa	8,152,995.52	0.00	0.00	0.00	8,152,995.52
013014000595001A Estudio de factibilidad y diseño para el mejoramiento de la carretera Cuyalí - Pantasma en el departamento de Jinotega	1,565,804.76	0.00	0.00	0.00	1,565,804.76
013014000596001A Estudio de factibilidad y diseño para la rehabilitación de la carretera Matagalpa - Empalme San Francisco - La Dalia	1,680,374.65	0.00	0.00	0.00	1,680,374.65
013014000597001A Estudio de factibilidad y diseño para la ampliación de la carretera La Curva - Muelle de Los Bueyes - El Rama	3,480,110.33	0.00	0.00	0.00	3,480,110.33
013014000601001A Estudio de factibilidad y diseño para el mejoramiento de la carretera Juigalpa - La Curva en el departamento de Chontales	9,123,428.40	0.00	0.00	0.00	9,123,428.40
013014000621001O Reemplazo del Puente Santa Rosa del Peñón sobre el tramo Empalme Santa Rosa - Santa Rosa del Peñón	27,870,990.35	0.00	0.00	0.00	27,870,990.35
013014000623001A Estudio de factibilidad y diseño para la ampliación de la carretera Estelí - Puestos Fronterizos Las Manos - El Espino	6,715,046.86	0.00	0.00	0.00	6,715,046.86
013014000624001A Estudio de factibilidad y diseño para el mejoramiento del camino Villanueva - Achuapa - Empalme La Aceituna	1,918,418.62	0.00	0.00	0.00	1,918,418.62

Cuadro No. 21

Gobierno de la República de Nicaragua

Ministerio de Hacienda y Crédito Público

Fecha : 2/7/2024
Hora : 14:42:06

PROGRAMA DE INVERSION PUBLICA POR FUENTE DE FINANCIAMIENTO (Devengado)

Ejercicio fiscal : 2024
Mes inicial : Enero Mes Final: Junio
Moneda : CÓRDOBA

Descripción	Rentas del Tesoro	Rentas del Tesoro Alivio de Deuda	Prestamos externos	Donaciones externas	Total
013014000625001A Supervisión para el mejoramiento del camino Empalme La Tranquera - Pueblo Nuevo entre los municipios de San Juan de Limay y Pueblo Nuevo	1,414,980.71	0.00	9,399,784.11	0.00	10,814,764.82
013014000625001O Mejoramiento del camino Empalme La Tranquera - Pueblo Nuevo entre los municipios de San Juan de Limay y Pueblo Nuevo	0.00	0.00	278,868,439.08	0.00	278,868,439.08
013014000628001O Reemplazo del puente El Pasle en el municipio de Ciudad Darío	65,349,829.66	0.00	0.00	0.00	65,349,829.66
013014000632004O Mejoramiento del camino con concreto hidráulico San Gabriel - Empalme Las Cruces	50,032,248.76	0.00	0.00	0.00	50,032,248.76
013014000632005O Mejoramiento del camino con concreto hidráulico Empalme Las Azucenas - Las Azucenas	101,997,360.25	0.00	0.00	0.00	101,997,360.25
013014000634001A Estudio de factibilidad y diseño para el mejoramiento de la carretera Empalme Izapa - Empalme Santa Rita - Ticomo	7,105,399.20	0.00	0.00	0.00	7,105,399.20
013014000641001A Estudio de factibilidad y diseño para el mejoramiento de la carretera Empalme San Francisco - Muy Muy	5,647,245.20	0.00	0.00	0.00	5,647,245.20
013014000644001A Estudio de factibilidad y diseño para el mejoramiento de la carretera Empalme Lóvago - Puente Santa Fe	11,987,232.00	0.00	0.00	0.00	11,987,232.00
013015000001001A Unidad ejecutora de revestimientos de carreteras	625,754.46	0.00	0.00	0.00	625,754.46
013015000001067O Revestimiento de carretera El Crucero - Las Nubes	14,151,040.66	0.00	0.00	0.00	14,151,040.66
013015000001071O Revestimiento de carretera Ciudad Darío - Las Calabazas	48,891,511.84	0.00	0.00	0.00	48,891,511.84
013015000001101O Revestimiento de carretera El Almendro - Pájaro Negro	102,508,727.81	0.00	0.00	0.00	102,508,727.81
013015000001167O Revestimiento de carretera Empalme Victoria de Julio - Victoria de Julio	25,427,386.11	0.00	0.00	0.00	25,427,386.11
013015000001179O Revestimiento de carretera Granada - Puerto Asese	5,330,498.36	0.00	0.00	0.00	5,330,498.36
013015000001187O Revestimiento de carretera Empalme Yalagüina - Las Manos/ Plan Atención Emergencias 2023	1,668,291.76	0.00	0.00	0.00	1,668,291.76
013015000001188O Revestimiento de carretera Acceso al Sistema Penitenciario Jorge Navarro "La Modelo"	12,950,157.84	0.00	0.00	0.00	12,950,157.84
013015000001189O Atención de sectores vulnerables en la carretera Siuna - Waslala (Cuesta El Bálsamo)	22,833,219.53	0.00	0.00	0.00	22,833,219.53
013015000001191O Revestimiento de carretera Empalme San Francisco - La Dalia	27,718,386.86	0.00	0.00	0.00	27,718,386.86
013015000002003A Administración y Supervisión Rehabilitación de Caminos Intermunicipales	2,514,010.24	0.00	0.00	0.00	2,514,010.24
013015000002125O Otros proyectos de rehabilitación de caminos intermunicipales	61,690,661.65	0.00	0.00	0.00	61,690,661.65
013015000002167O Rehabilitación del camino Murra - El Rosario	18,714,551.30	0.00	0.00	0.00	18,714,551.30
013015000002169O Rehabilitación del camino Somoto - Icalupe	22,734,697.41	0.00	0.00	0.00	22,734,697.41
013015000002175O Rehabilitación del camino San Juan de Limay - San Francisco del Norte	16,444,249.89	0.00	0.00	0.00	16,444,249.89

Cuadro No. 21

Gobierno de la República de Nicaragua

Ministerio de Hacienda y Crédito Público

Fecha : 2/7/2024
Hora : 14:42:06

PROGRAMA DE INVERSION PUBLICA POR FUENTE DE FINANCIAMIENTO (Devengado)

Ejercicio fiscal : 2024
Mes inicial : Enero Mes Final: Junio
Moneda : CÓRDOBA

Descripción	Rentas del Tesoro	Rentas del Tesoro Alivio de Deuda	Prestamos externos	Donaciones externas	Total
013015000002203O Rehabilitación del camino San José de Bocay - Ayapal	17,999,851.35	0.00	0.00	0.00	17,999,851.35
013015000002251O Rehabilitación del camino La Embajada - Villa Siquia	27,746,792.09	0.00	0.00	0.00	27,746,792.09
013015000002262O Rehabilitación del camino Empalme Alamikamba - Alamikamba	26,007,402.94	0.00	0.00	0.00	26,007,402.94
013015000002273O Rehabilitación del camino La Palma - Las Plazuelas	23,585,569.28	0.00	0.00	0.00	23,585,569.28
013015000002275O Rehabilitación del camino San Sebastián de Yalí - La Rica	21,616,378.01	0.00	0.00	0.00	21,616,378.01
013015000002285O Rehabilitación del camino La Trinidad - Sacaclí	26,066,654.75	0.00	0.00	0.00	26,066,654.75
013015000002320O Rehabilitación del camino La Dalia - Bull Bull	11,930,339.99	0.00	0.00	0.00	11,930,339.99
013015000002381O Rehabilitación del camino San Ramón - El Jobo	15,697,647.71	0.00	0.00	0.00	15,697,647.71
013015000002485O Rehabilitación del camino Empalme Cosigüina - Empalme Mechapa	5,741,799.67	0.00	0.00	0.00	5,741,799.67
013015000002521O Rehabilitación del camino Empalme Masigüe - La Embajada	17,267,019.74	0.00	0.00	0.00	17,267,019.74
013015000002529O Rehabilitación del camino Empalme Boom Sirpi - Sisin - Waspam	39,008,220.93	0.00	0.00	0.00	39,008,220.93
013015000002535O Rehabilitación del camino El Sauce - La Garza - El Escudo	27,764,072.37	0.00	0.00	0.00	27,764,072.37
013015000002541O Rehabilitación del camino Sapoá - El Naranjo	11,477,633.52	0.00	0.00	0.00	11,477,633.52
013015000002559O Rehabilitación del camino Comalapa - Cuapa	18,446,795.81	0.00	0.00	0.00	18,446,795.81
013015000002564O Rehabilitación del camino La Concepción - El Crucero	11,052,427.94	0.00	0.00	0.00	11,052,427.94
013015000002566O Rehabilitación del camino Zinica - Boca de Piedra	5,467,659.33	0.00	0.00	0.00	5,467,659.33
013015000002585O Rehabilitación del camino Empalme Villa Revolución - Empalme La Corona - Empalme Masigue	17,642,469.22	0.00	0.00	0.00	17,642,469.22
013015000002588O Rehabilitación del camino Waslala - Siuna	39,999,838.24	0.00	0.00	0.00	39,999,838.24
013015000002592O Rehabilitación del camino Abisinia - Pita El Carmen - La Marañosa	9,939,646.48	0.00	0.00	0.00	9,939,646.48
013015000002627O Rehabilitación del camino Achuapa - La Aceituna	13,072,858.24	0.00	0.00	0.00	13,072,858.24
013015000002630O Rehabilitación del camino Empalme Boca Atapal - San Martín de Daka	30,834,751.98	0.00	0.00	0.00	30,834,751.98
013015000002631O Rehabilitación del camino Casa de Piedra - Plisito	33,485,332.13	0.00	0.00	0.00	33,485,332.13
013015000002644O Rehabilitación del camino Empalme Sabawás - Babasito	38,924,601.07	0.00	0.00	0.00	38,924,601.07
013015000002648O Rehabilitación del camino San Nicolás - Santa Rosa del Peñón	12,707,818.58	0.00	0.00	0.00	12,707,818.58
013015000002656O Rehabilitación del camino Las Nubes - San Isidro de Bolas - Parque de Ferias/ Plan Atención Emergencias 2023	14,086,278.49	0.00	0.00	0.00	14,086,278.49
013015000002657O Rehabilitación del camino Las Nubes - UNAN Managua/ Plan Atención Emergencias 2023	13,877,809.12	0.00	0.00	0.00	13,877,809.12

Cuadro No. 21

Gobierno de la República de Nicaragua

Ministerio de Hacienda y Crédito Público

Fecha : 2/7/2024
Hora : 14:42:06

PROGRAMA DE INVERSION PUBLICA POR FUENTE DE FINANCIAMIENTO (Devengado)

Ejercicio fiscal : 2024
Mes inicial : Enero Mes Final: Junio
Moneda : CÓRDOBA

Descripción	Rentas del Tesoro	Rentas del Tesoro Alivio de Deuda	Prestamos externos	Donaciones externas	Total
013015000002658O Rehabilitación del camino Las Nubes - San Antonio Sur - Ticuantepe/ Plan Atención Emergencias 2023	25,987,392.80	0.00	0.00	0.00	25,987,392.80
013015000002659O Rehabilitación del camino Empalme Alamikamba - Alamikamba/ Plan Atención Emergencias 2023	18,230,580.66	0.00	0.00	0.00	18,230,580.66
013015000002660O Rehabilitación del camino Waspam - Kum - Bismuna	34,996,284.35	0.00	0.00	0.00	34,996,284.35
013015000002661O Rehabilitación del camino La Bodega - Arlen Siú	6,811,938.37	0.00	0.00	0.00	6,811,938.37
013015000002662O Rehabilitación del camino viejo a Bluefields (Est. 371+000 a la Est. 376+500)	12,800,017.79	0.00	0.00	0.00	12,800,017.79
013015000002663O Rehabilitación del camino Empalme San Francisco - San Francisco (Bluefields)	2,495,083.87	0.00	0.00	0.00	2,495,083.87
013015000002664O Rehabilitación del camino San Pedro del Norte - San Miguel de Casa de Alto - La Cruz de Río Grande	47,012,228.19	0.00	0.00	0.00	47,012,228.19
013015000002665O Rehabilitación del camino Aguas Calientes - Las Minas Topacio	34,385,566.96	0.00	0.00	0.00	34,385,566.96
013015000002666O Rehabilitación del camino Wilikon - Ubu Norte	30,109,076.29	0.00	0.00	0.00	30,109,076.29
013015000002667O Rehabilitación del camino Bocana de Paiwas - Villa Siquia - Santa Rosa	33,044,999.85	0.00	0.00	0.00	33,044,999.85
013015000002668O Rehabilitación del camino Ayapal - Tunawalan	19,999,998.77	0.00	0.00	0.00	19,999,998.77
013015000002669O Rehabilitación del camino El Astillero - La Chota - Mata Palo	43,552,664.64	0.00	0.00	0.00	43,552,664.64
013015000002670O Rehabilitación del camino Nejapa - Cerro Motastepe - Las Piedrecitas	5,658,807.87	0.00	0.00	0.00	5,658,807.87
013015000002671O Rehabilitación del camino Acceso a la Universidad de las Regiones Autónomas de la Costa Caribe Nicaragüense	6,616,322.77	0.00	0.00	0.00	6,616,322.77
013015000002672O Rehabilitación del camino Empalme Bulkiam - Bulkiam - Leimus	16,633,286.61	0.00	0.00	0.00	16,633,286.61
013015000002673O Rehabilitación del camino Las Azucenas - Boca de Sábalos	22,642,563.00	0.00	0.00	0.00	22,642,563.00
013015000002674O Rehabilitación del camino La Chona - Empalme San Miguel	2,224,292.32	0.00	0.00	0.00	2,224,292.32
013015000002675O Rehabilitación del camino Acceso a la comunidad Talchocote	10,349,341.19	0.00	0.00	0.00	10,349,341.19
013015000002676O Rehabilitación del camino Acceso a la reserva natural Complejo Volcánico Pilas - El Hoyo - Cerro Negro	7,315,812.60	0.00	0.00	0.00	7,315,812.60
013015000002677O Rehabilitación del camino Ciudad Darío - Santa Bárbara	14,430,066.79	0.00	0.00	0.00	14,430,066.79
013015000002678O Rehabilitación del camino Telpaneca - Ciudad Antigua	22,321,822.71	0.00	0.00	0.00	22,321,822.71
013015000002679O Rehabilitación del camino Somoto - Pueblo Nuevo	18,105,102.84	0.00	0.00	0.00	18,105,102.84
013015000002680O Rehabilitación del camino Empalme Mechapa - Punta Ñata	15,817,685.06	0.00	0.00	0.00	15,817,685.06
013015000002681O Rehabilitación del camino Mina El Limón - Empalme Mayocunda	13,712,125.29	0.00	0.00	0.00	13,712,125.29

Cuadro No. 21

Gobierno de la República de Nicaragua

Ministerio de Hacienda y Crédito Público

Fecha : 2/7/2024
Hora : 14:42:06

PROGRAMA DE INVERSION PUBLICA POR FUENTE DE FINANCIAMIENTO (Devengado)

Ejercicio fiscal : 2024
Mes inicial : Enero Mes Final: Junio
Moneda : CÓRDOBA

Descripción	Rentas del Tesoro	Rentas del Tesoro Alivio de Deuda	Prestamos externos	Donaciones externas	Total
013015000002682O Rehabilitación del camino Huehuete - Veracruz de Acayo	15,220,257.13	0.00	0.00	0.00	15,220,257.13
013015000002683O Rehabilitación del camino Nandaime - El Guarumo - La Pita	12,860,215.17	0.00	0.00	0.00	12,860,215.17
013015000002684O Rehabilitación del camino Empalme San Gabriel - Sisle - Las Cruces	11,999,980.76	0.00	0.00	0.00	11,999,980.76
013015000002685O Rehabilitación del camino Nueva Guinea - El Verdún - La Unión	13,995,688.11	0.00	0.00	0.00	13,995,688.11
013015000002686O Rehabilitación del camino Los Chiles - San Ramón	12,217,350.57	0.00	0.00	0.00	12,217,350.57
013015000002687O Rehabilitación del Camino Cerro El Arco – Las Canoas	695,288.61	0.00	0.00	0.00	695,288.61
013015000002688O Rehabilitación del Camino Mulukuku - Kepi - Kasquita	4,428,782.23	0.00	0.00	0.00	4,428,782.23
013015000027001A Unidad ejecutora de drenaje de caminos y carreteras	210,735.20	0.00	0.00	0.00	210,735.20
013015000027058O Construcción del Puente Vado Las Quiatas en el tramo Estelí - Miraflores - Las Quiatas	17,187,252.27	0.00	0.00	0.00	17,187,252.27
013015000027067O Atención a punto crítico en Empalme San José de Las Mulas del tramo Pancasán - El Tuma	20,509,992.74	0.00	0.00	0.00	20,509,992.74
013015000027080O Construcción de obras de drenaje en el camino Empalme Boca Atapal - San Martín de Daka	21,768,769.98	0.00	0.00	0.00	21,768,769.98
013015000027092O Construcción de obras de atención a emergencias en la Comunidad Los Cocos/ Plan Atención Emergencias 2023	15,577,902.58	0.00	0.00	0.00	15,577,902.58
013015000027093O Atención a emergencia en el km 27.5 del tramo Las Conchitas - San Rafael del Sur/ Plan Atención Emergencias 2023	42,000.00	0.00	0.00	0.00	42,000.00
013015000027094O Atención a emergencia en el tramo Empalme La Solera - El Astillero/ Plan Atención Emergencias 2023	962,216.35	0.00	0.00	0.00	962,216.35
013015000027095O Construcción de obras de atención a emergencia en el puente Bull Bull, tramo La Dalia - Bull Bull/ Plan Atención Emergencias 2023	1,820,682.34	0.00	0.00	0.00	1,820,682.34
013015000027096O Construcción de obras de atención a emergencia en el puente La Mora, tramo La Mora - Rancho Grande/ Plan Atención Emergencias 2023	71,581.25	0.00	0.00	0.00	71,581.25
013015000027097O Construcción de obras de atención a emergencia en el puente El Laberinto, tramo Pancasan - Cerro Colorado/ Plan Atención Emergencias 2023	112,128.42	0.00	0.00	0.00	112,128.42
013015000027098O Construcción de obras de atención a emergencias en el tramo Wiwilí - Quilalí/ Plan Atención Emergencias 2023	8,527,425.31	0.00	0.00	0.00	8,527,425.31
013015000027099O Construcción de obras de atención a emergencia en el puente Puente Pasle, tramo Las Calabazas - Ciudad Darío/ Plan Atención Emergencias 2023	1,820,244.26	0.00	0.00	0.00	1,820,244.26
013015000027100O Construcción de obras de atención a emergencia en el puente Caño Wiwilí, tramo Pantasma - Wiwilí/ Plan Atención Emergencias 2023	2,278,327.46	0.00	0.00	0.00	2,278,327.46
013015000027101O Construcción de obras de atención a emergencia en el puente Maleconcito, tramo Pantasma - Wiwilí/ Plan Atención Emergencias 2023	3,689,159.33	0.00	0.00	0.00	3,689,159.33
013015000027102O Construcción de obras de protección en el puente Rosa Grande (Est. 31+000)/ Plan Atención Emergencias 2023	8,124,034.74	0.00	0.00	0.00	8,124,034.74

Cuadro No. 21

Gobierno de la República de Nicaragua

Ministerio de Hacienda y Crédito Público

Fecha : 2/7/2024
Hora : 14:42:06

PROGRAMA DE INVERSION PUBLICA POR FUENTE DE FINANCIAMIENTO (Devengado)

Ejercicio fiscal : 2024
Mes inicial : Enero Mes Final: Junio
Moneda : CÓRDOBA

Descripción	Rentas del Tesoro	Rentas del Tesoro Alivio de Deuda	Prestamos externos	Donaciones externas	Total
013015000027103O Atención a emergencia en la Est. 63+290 de la comunidad Rosa Grande/ Plan Atención Emergencias 2023	1,389,647.13	0.00	0.00	0.00	1,389,647.13
013015000027104O Atención a emergencia en la Est. 40+090 de la comunidad Aguas Caliente/ Plan Atención Emergencias 2023	2,042,793.70	0.00	0.00	0.00	2,042,793.70
013015000027105O Construcción de obras de drenaje en el camino Empalme Sabawás - Babasito	21,325,773.29	0.00	0.00	0.00	21,325,773.29
013015000027107O Construcción de obras de drenaje en el camino El Astillero - La Chota - Mata Palo	20,189,043.02	0.00	0.00	0.00	20,189,043.02
013015000027108O Construcción de obras de drenaje en el camino Empalme Villa Revolución - Empalme Masigüe	6,173,552.16	0.00	0.00	0.00	6,173,552.16
013015000027109O Construcción de Puente Vado La Quebrada en la comunidad Las Calabazas, Ciudad Darío	7,645,096.82	0.00	0.00	0.00	7,645,096.82
013015000027110O Construcción de obras de drenaje en el camino Sapoá - El Naranjo	12,780,125.77	0.00	0.00	0.00	12,780,125.77
013015000027111O Rehabilitación del puente El Diamante en el tramo Acoyapa - San Carlos (Est. 181+200)	86,003,679.89	0.00	0.00	0.00	86,003,679.89
013015000027112O Construcción de obras de protección en la carretera Granada - Malacatoya	21,740,954.58	0.00	0.00	0.00	21,740,954.58
013015000027113O Construcción de Puente Vado Ciudad Antigua sobre el Tramo Ciudad Antigua - Telpaneca	13,531,030.32	0.00	0.00	0.00	13,531,030.32
013015000027114O Mantenimiento del Puente Panaloya sobre el tramo Granada - Malacatoya	1,802,536.39	0.00	0.00	0.00	1,802,536.39
013015000027115O Mantenimiento del Puente Mancera sobre el tramo Rancho Grande - Waslala	278,764.01	0.00	0.00	0.00	278,764.01
013015000027116O Mantenimiento de los puentes Lisawe, Tadazna, Labú sobre el tramo Río Blanco - Siuna	5,123,252.91	0.00	0.00	0.00	5,123,252.91
013015000027117O Rehabilitación del Puente Nuevo León en el tramo Nueva Guinea - Naciones Unidas	381,100.44	0.00	0.00	0.00	381,100.44
013015000027118O Construcción de obras de protección en la caja puente de Cholapa, tramo La Trinidad - Pochomil Viejo	3,132,905.63	0.00	0.00	0.00	3,132,905.63
013015000027119O Construcción de obras de drenaje en el tramo Rivas - La Chocolata - San Juan del Sur	627,027.15	0.00	0.00	0.00	627,027.15
014 Ministerio de Salud	156,860,464.92	84,281,009.29	330,284,598.89	0.00	571,426,073.10
014002000013001O Habilitación del centro de mantenimiento de equipos médicos de Managua	0.00	0.00	14,883,375.34	0.00	14,883,375.34
014002000013003A Supervisión de habilitación del centro de mantenimiento de equipos médicos de Managua	0.00	0.00	45,047.89	0.00	45,047.89
014016000105001O Reemplazo del hospital primario Fidel Ventura en Waslala	0.00	0.00	46,127,847.22	0.00	46,127,847.22
014016000105002A Supervisión de reemplazo de hospital primario Fidel Ventura en Waslala	0.00	0.00	950,600.23	0.00	950,600.23

Cuadro No. 21

Gobierno de la República de Nicaragua

Ministerio de Hacienda y Crédito Público

Fecha : 2/7/2024
Hora : 14:42:06

PROGRAMA DE INVERSION PUBLICA POR FUENTE DE FINANCIAMIENTO (Devengado)

Ejercicio fiscal : 2024
Mes inicial : Enero Mes Final: Junio
Moneda : CÓRDOBA

Descripción	Rentas del Tesoro	Rentas del Tesoro Alivio de Deuda	Prestamos externos	Donaciones externas	Total
014016000181001O Reemplazo del hospital primario en Wiwilí	0.00	0.00	33,296,864.44	0.00	33,296,864.44
014016000181002A Supervisión de reemplazo del hospital primario en Wiwilí	0.00	0.00	266,667.51	0.00	266,667.51
014016000181003A Equipamiento del hospital primario en Wiwilí	0.00	0.00	30,684,168.77	0.00	30,684,168.77
014016000221002A Supervisión de mejoramiento del centro de salud Ernesto Hodgson en Puerto Cabezas, Bilwi	0.00	0.00	77,350.52	0.00	77,350.52
014016000221002O Mejoramiento del centro de salud Ernesto Hodgson en Puerto Cabezas, Bilwi	2,800,862.02	0.00	33,293,125.70	0.00	36,093,987.72
014016000221003A Equipamiento del centro de salud Ernesto Hodgson en Puerto Cabezas, Bilwi	4,663,878.05	0.00	0.00	0.00	4,663,878.05
014016000251001O Rehabilitación del puesto de salud, El Empalme en Rosita	641,930.42	0.00	0.00	0.00	641,930.42
014017000050001A Supervisión de reemplazo del hospital Oscar Danilo Rosales Argüello en León	0.00	7,431,549.15	0.00	0.00	7,431,549.15
014017000050001O Reemplazo del hospital Oscar Danilo Rosales Argüello en León	0.00	15,049,022.68	16,590,093.00	0.00	31,639,115.68
014017000050003A Equipamiento del hospital Oscar Danilo Rosales Argüello en León	0.00	19,462,809.33	28,557,939.29	0.00	48,020,748.62
014017000054001O Reemplazo del hospital departamental Luis Alfonso Moncada Guillén en Nueva Segovia	125,732,084.03	0.00	119,994,261.90	0.00	245,726,345.93
014017000054002A Supervisión de reemplazo del hospital departamental en Nueva Segovia	4,475,617.63	0.00	1,365,067.88	0.00	5,840,685.51
014017000054003A Equipamiento del hospital departamental Luis Alfonso Moncada Guillén en Nueva Segovia	0.00	0.00	592,990.63	0.00	592,990.63
014017000065001O Construcción del hospital departamental de Nueva Guinea	0.00	32,961,807.33	0.00	0.00	32,961,807.33
014017000071001A Supervisión de reemplazo del hospital regional Nuevo Amanecer de la Región Autónoma Costa Caribe Norte	0.00	9,375,820.80	0.00	0.00	9,375,820.80
014017000071003A Equipamiento del hospital regional Nuevo Amanecer de la Región Autónoma Costa Caribe Norte	0.00	0.00	3,064,338.33	0.00	3,064,338.33
014017000076001O Mejoramiento del hospital regional San Juan de Dios en Estelí	0.00	0.00	494,860.24	0.00	494,860.24
014017000102001A Estudio de factibilidad para reemplazo del hospital departamental Humberto Alvarado Vásquez en Masaya	11,529,890.19	0.00	0.00	0.00	11,529,890.19
014017000110001A Estudio de preinversión para Construcción de hospital departamental en Diriamba	7,016,202.58	0.00	0.00	0.00	7,016,202.58
015 Ministerio del Trabajo	168,000.00	0.00	0.00	0.00	168,000.00
015001001001001A Supervisión del Reemplazo de techo del edificio sede del Ministerio del Trabajo en Managua	168,000.00	0.00	0.00	0.00	168,000.00
018 Ministerio de Energía y Minas	8,384,365.72	0.00	6,984,019.98	280,899.95	15,649,285.65
018011000012001A Verificación, levantamiento y diseño	452,865.56	0.00	0.00	0.00	452,865.56

Cuadro No. 21

Gobierno de la República de Nicaragua

Ministerio de Hacienda y Crédito Público

Fecha : 2/7/2024
Hora : 14:42:06

PROGRAMA DE INVERSION PUBLICA POR FUENTE DE FINANCIAMIENTO (Devengado)

Ejercicio fiscal : 2024
Mes inicial : Enero Mes Final: Junio
Moneda : CÓRDOBA

Descripción	Rentas del Tesoro	Rentas del Tesoro Alivio de Deuda	Prestamos externos	Donaciones externas	Total
018011000012002A Unidad Ejecutora	2,820,043.19	0.00	0.00	0.00	2,820,043.19
018011000064001A Unidad Ejecutora - Instalación Sistemas Fotovoltaicos RACCN, RACCS y Río San Juan	3,299,373.66	0.00	0.00	0.00	3,299,373.66
018011000067001A Unidad ejecutora central geotermoeléctrica - volcán Cosigüina	1,812,083.31	0.00	6,984,019.98	280,899.95	9,077,003.24
032 Policía Nacional	202,611,636.16	0.00	0.00	0.00	202,611,636.16
032012000132001O Reemplazo delegación policial departamental en Estelí, Estelí	67,760,000.00	0.00	0.00	0.00	67,760,000.00
032012000170001O Reemplazo delegación policial en el distrito 3, Managua	31,091,290.16	0.00	0.00	0.00	31,091,290.16
032012000173001O Reemplazo de la delegación policial del distrito 6, Managua	74,884,146.00	0.00	0.00	0.00	74,884,146.00
032012000173002A Equipamiento de la delegación policial del distrito 6, Managua	4,876,200.00	0.00	0.00	0.00	4,876,200.00
032012000175001O Mejoramiento de edificio de la dirección de protección ciudadana, Managua	24,000,000.00	0.00	0.00	0.00	24,000,000.00
097 Asignaciones y Subvenciones	5,666,426,877.69	23,128,242.45	918,891,386.92	0.00	6,608,446,507.06
097019000017061O Aporte para la construcción de Polideportivo en Matagalpa	50,000,000.00	0.00	0.00	0.00	50,000,000.00
097019000017064O Aporte para la Construcción de cancha multiusos en San Fernando, Nueva Segovia	3,121,666.31	0.00	0.00	0.00	3,121,666.31
097019000017065O Aporte para la Construcción de Cancha Multiusos en el Complejo Policial Faustino Ruiz, Managua	2,400,000.00	0.00	0.00	0.00	2,400,000.00
097019000017070O Aporte para la rehabilitación del Gimnasio Multiusos en Nueva Guinea, RACCS	8,000,000.00	0.00	0.00	0.00	8,000,000.00
097019000047001O Mejoramiento del Complejo Deportivo IND en San Carlos, Río San Juan	2,404,304.83	0.00	0.00	0.00	2,404,304.83
097024000070012O Construcción sistema de agua potable y saneamiento en La Concepción, Palacagüina	0.00	0.00	7,730,029.87	0.00	7,730,029.87
097024000070014O Construcción sistema de agua potable y saneamiento en Naranjo Norte, Telpaneca	0.00	0.00	4,346,105.33	0.00	4,346,105.33
097024000070017O Construcción del sistema de agua potable y saneamiento en comunidad Zacatera en Wiwilí de Nueva Segovia	0.00	0.00	5,143,402.43	0.00	5,143,402.43
097024000070021O Construcción del sistema de agua y saneamiento en comunidad Bálsamo Abajo en San Juan de Río Coco	0.00	0.00	2,836,070.43	0.00	2,836,070.43
097024000070066A Supervisión para construcción sistema de agua potable y saneamiento en La Concepción, Palacagüina	0.00	0.00	191,674.74	0.00	191,674.74
097024000070077A Supervisión para construcción sistema de agua potable y saneamiento en Naranjo Norte, Telpaneca	0.00	0.00	169,674.52	0.00	169,674.52
097024000070078A Supervisión para construcción sistema de agua potable y saneamiento en Zacatera, Wiwilí de Nueva Segovia	0.00	0.00	130,642.54	0.00	130,642.54

Cuadro No. 21

Gobierno de la República de Nicaragua

Ministerio de Hacienda y Crédito Público

Fecha : 2/7/2024
Hora : 14:42:06

PROGRAMA DE INVERSION PUBLICA POR FUENTE DE FINANCIAMIENTO (Devengado)

Ejercicio fiscal : 2024
Mes inicial : Enero Mes Final: Junio
Moneda : CÓRDOBA

Descripción	Rentas del Tesoro	Rentas del Tesoro Alivio de Deuda	Prestamos externos	Donaciones externas	Total
097024000070090A Supervisión para construcción del sistema de agua y saneamiento en comunidad Bálsamo Abajo en San Juan de Río Coco	0.00	0.00	348,413.92	0.00	348,413.92
097024000071008O Construcción sistema de agua potable y saneamiento en Terencio Munguía, El Realejo	0.00	0.00	11,139,171.34	0.00	11,139,171.34
097024000071009O Construcción sistema de agua potable y saneamiento en Carrizal y Villa Francia, Cinco Pinos	0.00	0.00	12,432,964.66	0.00	12,432,964.66
097024000071013O Construcción sistema de agua y saneamiento en comunidad Santa Cruz - San Cristóbal, Chinandega	0.00	0.00	2,039,916.38	0.00	2,039,916.38
097024000071036A Estudio de preinversión para construcción sistema de agua potable y saneamiento en Piedras Gordas No. 2, Achuapa	0.00	0.00	674,126.64	0.00	674,126.64
097024000071037A Estudio de preinversión para construcción sistema de agua potable y saneamiento en Piedras Gordas 1, Achuapa	0.00	0.00	667,120.78	0.00	667,120.78
097024000071042A Supervisión para construcción sistema de agua potable y saneamiento en Terencio Munguía, El Realejo	0.00	0.00	516,831.87	0.00	516,831.87
097024000071043A Supervisión para construcción sistema de agua potable y saneamiento en Carrizal y Villa Francia, Cinco Pinos	0.00	0.00	537,828.93	0.00	537,828.93
097024000071062A Supervisión para construcción de sistema de agua y saneamiento en comunidad Santa Cruz - San Cristóbal en Chinandega	0.00	0.00	159,601.01	0.00	159,601.01
097024000073011O Construcción del sistema de agua y saneamiento en comunidad La Escoba en Diriomo	0.00	0.00	2,482,787.30	0.00	2,482,787.30
097024000073012O Construcción del sistema de agua y saneamiento en comunidad El Limonal en Potosí	0.00	0.00	7,731,628.88	0.00	7,731,628.88
097024000073019O Construcción del sistema de agua y saneamiento en la comunidad Los Jirones, Diriá	0.00	0.00	2,888,893.29	0.00	2,888,893.29
097024000073029O Construcción del sistema de agua y saneamiento en las comunidades La Orilla y La Barranca en Nandaime	0.00	0.00	4,731,537.26	0.00	4,731,537.26
097024000073030O Construcción del sistema de agua y saneamiento en las comunidades El Aguacate, Las Mercedes y San Juan de las Sierras en Diriamba	0.00	0.00	4,236,663.50	0.00	4,236,663.50
097024000073051A Supervisión para construcción sistema de agua potable y saneamiento en Los Jirones, Diriá	0.00	0.00	491,922.95	0.00	491,922.95
097024000073058A Supervisión para construcción de sistema de agua y saneamiento comunidad La Escoba en Diriomo	0.00	0.00	356,065.84	0.00	356,065.84
097024000073059A Supervisión para construcción de sistema de agua y saneamiento comunidad El Limonal en Potosí	0.00	0.00	185,175.03	0.00	185,175.03
097024000073062A Supervisión para construcción de sistema de agua y saneamiento en comunidades el Limón N°1 y 2 en Tola	0.00	0.00	143,396.22	0.00	143,396.22
097024000073077A Supervisión para construcción del sistema de agua y saneamiento en las comunidades La Orilla y La Barranca en Nandaime	0.00	0.00	341,993.31	0.00	341,993.31

Cuadro No. 21

Gobierno de la República de Nicaragua

Ministerio de Hacienda y Crédito Público

Fecha : 2/7/2024
Hora : 14:42:06

PROGRAMA DE INVERSION PUBLICA POR FUENTE DE FINANCIAMIENTO (Devengado)

Ejercicio fiscal : 2024
Mes inicial : Enero Mes Final: Junio
Moneda : CÓRDOBA

Descripción	Rentas del Tesoro	Rentas del Tesoro Alivio de Deuda	Prestamos externos	Donaciones externas	Total
097024000073078A Supervisión para la construcción del sistema de agua y saneamiento en las comunidades El Aguacate, Las Mercedes y San Juan de las Sierras en Diriamba	0.00	0.00	314,848.85	0.00	314,848.85
097024000074007O Construcción sistema de agua potable y saneamiento en comunidad Taswa en Boaco	0.00	0.00	3,301,271.55	0.00	3,301,271.55
097024000074009O Construcción sistema de agua potable y saneamiento en comunidad Jicotepe en Comalapa	0.00	0.00	4,353,127.67	0.00	4,353,127.67
097024000074020A Estudio de preinversión para construcción sistema de agua potable y saneamiento en La Gateada, Villa Sandino	0.00	0.00	1,257,308.56	0.00	1,257,308.56
097024000074024A Estudio de preinversión para construcción sistema de agua potable y saneamiento en La Coyota, Santa Lucía	0.00	0.00	526,271.78	0.00	526,271.78
097024000074025A Estudio de preinversión para construcción sistema de agua potable y saneamiento en Los Bajo de Cerro de Piedra, Teustepe	0.00	0.00	928,931.06	0.00	928,931.06
097024000074030A Supervisión para construcción de sistema de agua potable y saneamiento en comunidad Taswa en Boaco	0.00	0.00	850,752.46	0.00	850,752.46
097024000076008O Construcción sistema de agua y saneamiento comunidad Buena Vista, El Castillo	1,976,452.69	0.00	11,488,008.96	0.00	13,464,461.65
097024000077003O Construcción sistema de agua y saneamiento en comunidades Cerro Las Minas, Llanos de Boquerón, San Ramón de las Uvas en San Isidro	0.00	0.00	30,381,842.25	0.00	30,381,842.25
097024000077004O Construcción de sistema de agua potable y saneamiento en Monte Sinaí, El Delirio, Los Corrales, La Cañada y Agua Fría, Ciudad Darío	0.00	0.00	1,979,204.64	0.00	1,979,204.64
097024000077018A Supervisión para construcción de sistema de agua y saneamiento en comunidades Cerro Las Minas, llanos de Boquerón, San Ramón de las Uvas en San Isidro	0.00	0.00	534,516.28	0.00	534,516.28
097028000005002O Construcción de viviendas de extrema pobreza en el municipio de Jalapa, Nueva Segovia	0.00	0.00	8,558,317.53	0.00	8,558,317.53
097028000005004O Construcción de viviendas de extrema pobreza en el municipio de Mozonte, Nueva Segovia	0.00	0.00	1,565,941.53	0.00	1,565,941.53
097028000005005O Construcción de viviendas de extrema pobreza en el municipio de La Concordia, Jinotega	0.00	0.00	7,637,113.39	0.00	7,637,113.39
097028000005006O Construcción de viviendas de extrema pobreza en el municipio de Palacagüina, Madríz	0.00	0.00	27,386.19	0.00	27,386.19
097028000005007O Construcción de viviendas de extrema pobreza en el municipio de San Lucas, Madríz	0.00	0.00	10,923,406.76	0.00	10,923,406.76
097028000005008O Construcción de viviendas de extrema pobreza en el municipio de El Tuma La Dalia, Matagalpa	0.00	0.00	5,335,340.47	0.00	5,335,340.47
097028000005009O Construcción de viviendas de extrema pobreza en el municipio de Matagalpa, Matagalpa	0.00	0.00	5,824,116.28	0.00	5,824,116.28
097028000005011O Construcción de viviendas de extrema pobreza en el municipio de Teustepe, Boaco	0.00	0.00	1,533,948.06	0.00	1,533,948.06

Cuadro No. 21

Gobierno de la República de Nicaragua

Ministerio de Hacienda y Crédito Público

Fecha : 2/7/2024
Hora : 14:42:06

PROGRAMA DE INVERSION PUBLICA POR FUENTE DE FINANCIAMIENTO (Devengado)

Ejercicio fiscal : 2024
Mes inicial : Enero Mes Final: Junio
Moneda : CÓRDOBA

Descripción	Rentas del Tesoro	Rentas del Tesoro Alivio de Deuda	Prestamos externos	Donaciones externas	Total
097028000005012O Construcción de viviendas de extrema pobreza en el municipio de Comalapa, Chontales	0.00	0.00	399,491.37	0.00	399,491.37
097028000005013O Construcción de viviendas de extrema pobreza en el municipio de Acoyapa, Chontales	0.00	0.00	4,517,611.87	0.00	4,517,611.87
097028000005014O Construcción de viviendas de extrema pobreza en el municipio de Villa Sandino, Chontales	0.00	0.00	5,739,633.58	0.00	5,739,633.58
097028000005015O Construcción de viviendas de extrema pobreza en el municipio de El Coral, Chontales	0.00	0.00	15,176,702.09	0.00	15,176,702.09
097028000005016O Construcción de viviendas de extrema pobreza en el municipio de San Carlos, Río San Juan	0.00	0.00	10,549,464.18	0.00	10,549,464.18
097028000005017O Construcción de viviendas de extrema pobreza en el municipio de Kukra Hill, RACCS	0.00	0.00	2,595,851.49	0.00	2,595,851.49
097028000005018O Construcción de viviendas de extrema pobreza en el municipio de Bluefields, RACCS	0.00	0.00	2,335,618.86	0.00	2,335,618.86
097028000005019O Construcción de viviendas de extrema pobreza en el municipio de Boaco, Boaco	0.00	0.00	11,844,572.31	0.00	11,844,572.31
097028000005020O Construcción de viviendas de extrema pobreza en el municipio de San Pedro de Lóvago, Chontales	0.00	0.00	11,404,202.44	0.00	11,404,202.44
097028000005021O Construcción de viviendas de extrema pobreza en el municipio de San Rafael del Norte, Jinotega	0.00	0.00	964,455.18	0.00	964,455.18
097028000005022O Construcción de viviendas de extrema pobreza en el municipio de San Juan de Río Coco, Madriz	0.00	0.00	2,595,768.34	0.00	2,595,768.34
097028000005023O Construcción de viviendas de extrema pobreza en el municipio de El Ayote, RACCS	0.00	0.00	7,415,987.52	0.00	7,415,987.52
097028000005024O Construcción de viviendas de extrema pobreza en el municipio de San Lorenzo, Boaco	0.00	0.00	3,386,610.49	0.00	3,386,610.49
097028000005025O Construcción de viviendas de extrema pobreza en el municipio de Nueva Guinea, RACCS	0.00	0.00	5,153,050.32	0.00	5,153,050.32
097028000005026O Construcción de viviendas de extrema pobreza en el municipio de Sébaco, Matagalpa	0.00	0.00	8,495,494.71	0.00	8,495,494.71
097028000005027O Construcción de viviendas de extrema pobreza en el municipio de Matiguás, Matagalpa	0.00	0.00	6,558,014.29	0.00	6,558,014.29
097028000005028O Construcción de viviendas de extrema pobreza en el municipio de Jinotega, Jinotega	0.00	0.00	18,382,537.14	0.00	18,382,537.14
097028000005030O Construcción de viviendas de extrema pobreza en el municipio de Ciudad Darío, Matagalpa	0.00	0.00	11,633,631.22	0.00	11,633,631.22
097028000005031O Construcción de viviendas de extrema pobreza en el municipio de Rancho Grande, Matagalpa	0.00	0.00	4,100,913.05	0.00	4,100,913.05
097028000005032O Construcción de viviendas de extrema pobreza en el municipio de Muy Muy, Matagalpa	0.00	0.00	4,787,693.39	0.00	4,787,693.39

Cuadro No. 21

Gobierno de la República de Nicaragua

Ministerio de Hacienda y Crédito Público

Fecha : 2/7/2024
Hora : 14:42:06

PROGRAMA DE INVERSION PUBLICA POR FUENTE DE FINANCIAMIENTO (Devengado)

Ejercicio fiscal : 2024
Mes inicial : Enero Mes Final: Junio
Moneda : CÓRDOBA

Descripción	Rentas del Tesoro	Rentas del Tesoro Alivio de Deuda	Prestamos externos	Donaciones externas	Total
097028000005033O Construcción de viviendas de extrema pobreza en el municipio de Wiwilí, Nueva Segovia	0.00	0.00	3,879,884.16	0.00	3,879,884.16
097028000005034O Construcción de viviendas de extrema pobreza en el municipio de Santa María de Pantasma, Jinotega	0.00	0.00	3,338,277.84	0.00	3,338,277.84
097028000005035O Construcción de viviendas de extrema pobreza en el municipio de Esquipulas, Matagalpa	0.00	0.00	2,118,036.57	0.00	2,118,036.57
097028000005036O Construcción de viviendas de extrema pobreza en el municipio de Río Blanco, Matagalpa	0.00	0.00	1,793,816.10	0.00	1,793,816.10
097028000005037O Construcción de viviendas de extrema pobreza en el municipio de Corn Island, RACCS	0.00	0.00	5,273,899.20	0.00	5,273,899.20
097028000005038O Construcción de viviendas de extrema pobreza en el municipio de San Juan de Nicaragua, Río San Juan	0.00	0.00	216,474.25	0.00	216,474.25
097028000005039O Construcción de viviendas de extrema pobreza en el municipio de Laguna de Perlas, RACCS	0.00	0.00	3,245,701.76	0.00	3,245,701.76
097028000005040O Construcción de viviendas de extrema pobreza en el municipio de Juigalpa, Chontales	0.00	0.00	16,611,500.65	0.00	16,611,500.65
097028000005041O Construcción de viviendas de extrema pobreza en el municipio de Totogalpa, Madriz	0.00	0.00	15,468,841.63	0.00	15,468,841.63
097028000005042O Construcción de viviendas de extrema pobreza en el municipio de Morrito, Río San Juan	0.00	0.00	7,526,358.33	0.00	7,526,358.33
097028000005043O Construcción de viviendas de extrema pobreza en el municipio de Somoto, Madriz	0.00	0.00	12,146,680.36	0.00	12,146,680.36
097028000005044O Construcción de viviendas de extrema pobreza en el municipio de San José de Bocay, Jinotega	0.00	0.00	1,732,726.06	0.00	1,732,726.06
097028000005045O Construcción de viviendas de extrema pobreza en el municipio de Ocotal, Nueva Segovia	0.00	0.00	10,637,047.03	0.00	10,637,047.03
097028000005046O Construcción de viviendas de extrema pobreza en el municipio de San Miguelito, Río San Juan	0.00	0.00	5,280,560.69	0.00	5,280,560.69
097028000005047O Construcción de viviendas de extrema pobreza en el municipio de Yalagüina, Madriz	0.00	0.00	18,171,273.83	0.00	18,171,273.83
097028000005049O Construcción de viviendas de extrema pobreza en el municipio de San Dionisio, Matagalpa	0.00	0.00	1,854,347.93	0.00	1,854,347.93
097028000005050O Construcción de viviendas de extrema pobreza en el municipio de San Isidro, Matagalpa	0.00	0.00	8,909,818.05	0.00	8,909,818.05
097028000005051O Construcción de viviendas de extrema pobreza en el municipio de El Jícaro, Nueva Segovia	0.00	0.00	4,963,362.67	0.00	4,963,362.67
097028000005052O Construcción de viviendas de extrema pobreza en el municipio de Quilalí, Nueva Segovia	0.00	0.00	10,124,378.22	0.00	10,124,378.22
097028000005053O Construcción de viviendas de extrema pobreza en el municipio de Santo Tomás, Chontales	0.00	0.00	7,665,428.13	0.00	7,665,428.13

Cuadro No. 21

Gobierno de la República de Nicaragua

Ministerio de Hacienda y Crédito Público

Fecha : 2/7/2024
Hora : 14:42:06

PROGRAMA DE INVERSION PUBLICA POR FUENTE DE FINANCIAMIENTO (Devengado)

Ejercicio fiscal : 2024
Mes inicial : Enero Mes Final: Junio
Moneda : CÓRDOBA

Descripción	Rentas del Tesoro	Rentas del Tesoro Alivio de Deuda	Prestamos externos	Donaciones externas	Total
097028000005054O Construcción de viviendas de extrema pobreza en el municipio de El Castillo, Río San Juan	0.00	0.00	1,445,267.95	0.00	1,445,267.95
097028000005055O Construcción de viviendas de extrema pobreza en el municipio de El Rama, RACCS	0.00	0.00	6,718,478.81	0.00	6,718,478.81
097028000005056O Construcción de viviendas de extrema pobreza en el municipio de Desembocadura de Río Grande, RACCS	0.00	0.00	1,295,611.66	0.00	1,295,611.66
097028000005057O Construcción de viviendas de extrema pobreza en el municipio de San José de Cusmapa, Madriz	0.00	0.00	14,483,126.59	0.00	14,483,126.59
097028000005058O Construcción de viviendas de extrema pobreza en el municipio de La Libertad, Chontales	0.00	0.00	7,989,619.10	0.00	7,989,619.10
097028000005059O Construcción de viviendas de extrema pobreza en el municipio de Telpaneca, Madriz	0.00	0.00	2,929,389.07	0.00	2,929,389.07
097028000006003O Construcción de viviendas en urbanización Flor de Pino, Managua	0.00	0.00	512,740.20	0.00	512,740.20
097028000006012O Construcción de viviendas en urbanización Camino del Río, Managua	0.00	0.00	1,281,850.50	0.00	1,281,850.50
097028000007002O Construcción de viviendas en urbanización Villa Casteleón, León	0.00	0.00	1,025,480.40	0.00	1,025,480.40
097028000007003O Construcción de viviendas en urbanización Colonia la Cruz en Ciudad Sandino, Managua	0.00	0.00	439,491.60	0.00	439,491.60
097028000007004O Construcción de viviendas en urbanización Praderas de Mombacho, Granada	0.00	0.00	73,248.60	0.00	73,248.60
097028000007006O Construcción de viviendas en urbanización Altos de Motastepe en Ciudad Sandino, Managua	0.00	0.00	292,994.40	0.00	292,994.40
097028000007008O Construcción de viviendas en urbanización Sabana Villa Sol, Managua	0.00	0.00	805,734.60	0.00	805,734.60
097028000007009O Construcción de viviendas en urbanización San Miguel en Ciudad Sandino, Managua	0.00	0.00	5,200,650.60	0.00	5,200,650.60
097028000007010O Construcción de viviendas en urbanización Valle Verde, Managua	0.00	0.00	4,687,910.40	0.00	4,687,910.40
097028000007011O Construcción de viviendas en urbanización Villa Santiago, Managua	0.00	0.00	439,491.60	0.00	439,491.60
097028000007012O Construcción de viviendas en urbanización Camino del Río, Managua	0.00	0.00	5,859,888.00	0.00	5,859,888.00
097028000007013O Construcción de viviendas en urbanización Ciudad El Doral Mateare, Managua	0.00	0.00	2,563,701.00	0.00	2,563,701.00
097028000007016O Construcción de viviendas en urbanización Flor de Pino, Managua	0.00	0.00	219,745.80	0.00	219,745.80
097028000007017O Construcción de viviendas en urbanización Bethel, Managua	0.00	0.00	2,929,944.00	0.00	2,929,944.00
097028000007018O Construcción de viviendas en urbanización Mirador Xolotlán, Managua	0.00	0.00	659,237.40	0.00	659,237.40

Cuadro No. 21

Gobierno de la República de Nicaragua

Ministerio de Hacienda y Crédito Público

Fecha : 2/7/2024
Hora : 14:42:06

PROGRAMA DE INVERSION PUBLICA POR FUENTE DE FINANCIAMIENTO (Devengado)

Ejercicio fiscal : 2024
Mes inicial : Enero Mes Final: Junio
Moneda : CÓRDOBA

Descripción	Rentas del Tesoro	Rentas del Tesoro Alivio de Deuda	Prestamos externos	Donaciones externas	Total
097028000007019O Construcción de viviendas en urbanización Vistas del Momotombo, Mateare	0.00	0.00	512,740.20	0.00	512,740.20
097028000008008O Construcción de viviendas en Dipilto, Nueva Segovia	0.00	457,803.75	0.00	0.00	457,803.75
097028000008012O Construcción de viviendas en Santa Rosa del Peñón, León	0.00	549,364.50	0.00	0.00	549,364.50
097028000008017O Construcción de viviendas en El Cuá, Jinotega	0.00	1,648,093.50	0.00	0.00	1,648,093.50
097028000008018O Construcción de viviendas en León, León	0.00	5,493,645.00	0.00	0.00	5,493,645.00
097028000008030O Construcción de viviendas en Mateare, Managua	0.00	1,464,972.00	0.00	0.00	1,464,972.00
097028000008037O Construcción de viviendas en San Juan de Limay, Estelí	0.00	1,373,411.25	0.00	0.00	1,373,411.25
097028000008038O Construcción de viviendas en Granada, Granada	0.00	2,014,336.50	0.00	0.00	2,014,336.50
097028000008043O Construcción de viviendas en Nandaime, Granada	0.00	1,373,411.25	0.00	0.00	1,373,411.25
097028000008045O Construcción de viviendas en El Realejo, Chinandega	0.00	219,745.80	0.00	0.00	219,745.80
097028000008047O Construcción de viviendas en Posoltega, Chinandega	0.00	549,364.50	0.00	0.00	549,364.50
097028000008054O Construcción de viviendas en La Conquista, Carazo	0.00	549,364.50	0.00	0.00	549,364.50
097028000008055O Construcción de viviendas en El Jicaral, León	0.00	274,682.25	0.00	0.00	274,682.25
097028000008065O Construcción de viviendas en Chinandega, Chinandega	0.00	3,662,430.00	0.00	0.00	3,662,430.00
097028000008072O Construcción de viviendas en Mozonte, Nueva Segovia	0.00	915,607.50	0.00	0.00	915,607.50
097028000008074O Construcción de viviendas en Chichigalpa, Chinandega	0.00	549,364.50	0.00	0.00	549,364.50
097028000008095O Construcción de viviendas en Bluefields, RACCS	0.00	824,046.75	0.00	0.00	824,046.75
097028000009002O Mejoramiento de viviendas en San Francisco del Norte, Chinandega	0.00	659,234.40	0.00	0.00	659,234.40
097028000009005O Mejoramiento de viviendas en San Pedro del Norte, Chinandega	0.00	549,364.50	0.00	0.00	549,364.50
097034000027002A Unidad de Administración para Mejoramiento de Infraestructura Sitios Histórico Palacio Nacional de la Cultura de Managua	300,000.00	0.00	0.00	0.00	300,000.00
097034000027010O Reforzamiento estructural de la cubierta de techo del Palacio Nacional de la Cultura	4,326,668.00	0.00	0.00	0.00	4,326,668.00
097034000032002O Restauración del Museo Casa Natal Rubén Darío en Ciudad Darío	567,151.08	0.00	0.00	0.00	567,151.08
097034000036002O Rehabilitación de los salones de clase de la Escuela Nacional de Danza en el Centro Cultural Antiguo Gran Hotel	1,126,180.92	0.00	0.00	0.00	1,126,180.92
097034000039003O Habilitación del Sistema Eléctrico del Museo Julio Cortázar en Managua	920,000.00	0.00	0.00	0.00	920,000.00
097035000005001O Construcción del Polideportivo en la ciudad Matagalpa	19,109,497.59	0.00	0.00	0.00	19,109,497.59
097035000008001O Reemplazo del Estadio de Fútbol Chocorrón Buitrago en el Complejo Deportivo Dignidad Nacional	84,499,000.00	0.00	0.00	0.00	84,499,000.00

Cuadro No. 21

Gobierno de la República de Nicaragua

Ministerio de Hacienda y Crédito Público

Fecha : 2/7/2024
Hora : 14:42:06

PROGRAMA DE INVERSION PUBLICA POR FUENTE DE FINANCIAMIENTO (Devengado)

Ejercicio fiscal : 2024
Mes inicial : Enero Mes Final: Junio
Moneda : CÓRDOBA

Descripción	Rentas del Tesoro	Rentas del Tesoro Alivio de Deuda	Prestamos externos	Donaciones externas	Total
097036000072001A Adquisición e instalación de equipos para el monitoreo por movimientos en masa inducido por lluvias intensas	92,292.53	0.00	0.00	0.00	92,292.53
097036000073002A Desarrollo e implementación del Sistema de Información Administrativo y Financiero Integrado del INETER	447,000.00	0.00	0.00	0.00	447,000.00
097036000074001A Adquisición e instalación de estaciones hidrometeorológicas a nivel nacional	14,248.60	0.00	0.00	0.00	14,248.60
097036000075001A Adquisición e instalación de equipos hidrometeorológicos a nivel nacional	241,019.66	0.00	0.00	0.00	241,019.66
097036000080001A Adquisición de equipos para el monitoreo en los volcanes activos en Nicaragua	99,412.50	0.00	0.00	0.00	99,412.50
097036000081001A Adquisición e instalación de equipos para el monitoreo por eventos sísmicos en Macizo de Peñas Blancas	101,896.41	0.00	0.00	0.00	101,896.41
097036000081003A Diseño del Sistema de Alerta Temprana ante deslizamiento en Macizo de Peñas Blancas	38,502.33	0.00	0.00	0.00	38,502.33
097046000004002O Rehabilitación del auditorio de la Sala Mayor del TNRD	27,717.29	0.00	0.00	0.00	27,717.29
097054000254001O Rehabilitación de camino productivo Corozo Centro-Silibila en Prinzapolka, RACCN	1,500,000.00	0.00	0.00	0.00	1,500,000.00
097054000285001O Rehabilitación de Caminos Productivos Los Milagros – Greytown, Puerto Cabezas, RACCN	3,500,000.00	0.00	0.00	0.00	3,500,000.00
097054000286001O Rehabilitación de Caminos Productivos km 51 Pueblo Nuevo, Puerto Cabezas, RACCN	3,000,000.00	0.00	0.00	0.00	3,000,000.00
097054000287001O Construcción de Complejo Deportivo en la Comunidad de Lamlaya del municipio de Puerto Cabezas, RACCN	5,600,000.00	0.00	0.00	0.00	5,600,000.00
097054000289001O Construcción de Adoquinado en la comunidad de Guanacaste Hernan Soza del municipio de Siuna	2,500,000.00	0.00	0.00	0.00	2,500,000.00
097054000294001O Construcción de Mercado municipal en Alamikamba, municipio de Prinzapolka, RACCN	1,100,000.00	0.00	0.00	0.00	1,100,000.00
097054000297001O Rehabilitación camino productivo Santa Fe en Siuna, RACCN	3,500,000.00	0.00	0.00	0.00	3,500,000.00
097054000298001O Construcción de camino en la comunidad Poza Redonda en Rosita, RACCN	5,000,000.00	0.00	0.00	0.00	5,000,000.00
097054000302001O Mejoramiento del Teatro Municipal en Siuna, RACCN	2,500,000.00	0.00	0.00	0.00	2,500,000.00
097054000305001O Construcción de Puente Colgante Santo Tomas - Rio Humbra en Waspam, RACCN	2,500,000.00	0.00	0.00	0.00	2,500,000.00
097055000078001O Construcción de estadio de fútbol en Bluefields	12,500,000.00	0.00	0.00	0.00	12,500,000.00
097055000116001O Rehabilitación de edificios del Gobierno Regional Autónomo de la Costa Caribe Sur	2,200,000.00	0.00	0.00	0.00	2,200,000.00
097057000065001A Administración Construcción Líneas de Transmisión en la planta Hidroeléctrica Tumarín	873,405.00	0.00	0.00	0.00	873,405.00

Cuadro No. 21

Gobierno de la República de Nicaragua

Ministerio de Hacienda y Crédito Público

Fecha : 2/7/2024
Hora : 14:42:06

PROGRAMA DE INVERSION PUBLICA POR FUENTE DE FINANCIAMIENTO (Devengado)

Ejercicio fiscal : 2024
Mes inicial : Enero Mes Final: Junio
Moneda : CÓRDOBA

Descripción	Rentas del Tesoro	Rentas del Tesoro Alivio de Deuda	Prestamos externos	Donaciones externas	Total
097057000066001A Supervisión Componente I PNESER	15,266,048.24	0.00	5,262,365.48	0.00	20,528,413.72
097057000066002A Unidad Ejecutora Componente I - PNESER	6,733,952.10	0.00	0.00	0.00	6,733,952.10
097057000066003A Adquisición de materiales para proyectos de electrificación rural en Nueva Segovia - Estelí - Jinotega y Matagalpa	0.00	0.00	249,172,543.13	0.00	249,172,543.13
097057000066033O Construcción de sistemas de distribución de energía eléctrica en 43 comunidades del municipio de Wiwilí de Jinotega	0.00	0.00	4,422,494.98	0.00	4,422,494.98
097057000066036O Construcción de sistemas de distribución de energía eléctrica en 17 comunidades del municipio de Rancho Grande	0.00	0.00	7,636,953.61	0.00	7,636,953.61
097057000066037O Construcción de sistemas de distribución de energía eléctrica en 17 comunidades del municipio de Matiguás	0.00	0.00	14,454,065.30	0.00	14,454,065.30
097057000066038O Construcción de sistemas de distribución de energía eléctrica en 24 comunidades del municipio de Río Blanco	0.00	0.00	2,943,544.80	0.00	2,943,544.80
097057000066039O Construcción de sistemas de distribución de energía eléctrica en 20 comunidades del municipio de El Tuma - La Dalia	0.00	0.00	3,219,194.30	0.00	3,219,194.30
097057000066040O Construcción de sistemas de distribución de energía eléctrica en 3 comunidades del municipio de Matagalpa	0.00	0.00	47,175.76	0.00	47,175.76
097057000066041O Construcción de sistemas de distribución de energía eléctrica en 6 comunidades del municipio de Esquipulas	0.00	0.00	1,291,596.60	0.00	1,291,596.60
097057000066042O Construcción de sistemas de distribución de energía eléctrica en 15 comunidades del municipio de San Ramón	0.00	0.00	145,613.09	0.00	145,613.09
097057000066043O Construcción de sistemas de distribución de energía eléctrica en 17 comunidades del municipio de Jinotega	0.00	0.00	4,418,707.29	0.00	4,418,707.29
097057000066044O Construcción de sistemas de distribución de energía eléctrica en 29 comunidades del municipio de Santa María de Pantasma	0.00	0.00	4,031,769.19	0.00	4,031,769.19
097057000066045O Construcción de sistemas de distribución de energía eléctrica en 26 comunidades del municipio de San José de Bocay	0.00	0.00	2,283,498.29	0.00	2,283,498.29
097057000066046O Construcción de sistemas de distribución de energía eléctrica en 5 comunidades del municipio de San Rafael del Norte	0.00	0.00	981,311.20	0.00	981,311.20
097057000066047O Construcción de sistemas de distribución de energía eléctrica en 17 comunidades del municipio de Somoto	0.00	0.00	2,459,611.81	0.00	2,459,611.81
097057000066048O Construcción de sistemas de distribución de energía eléctrica en 8 comunidades del municipio de Totogalpa	0.00	0.00	4,340,435.63	0.00	4,340,435.63
097057000066049O Construcción de sistemas de distribución de energía eléctrica en 6 comunidades del municipio de San Lucas	0.00	0.00	1,418,648.39	0.00	1,418,648.39
097057000066050O Construcción de sistemas de distribución de energía eléctrica en 2 comunidades del municipio de Telpaneca	0.00	0.00	476,358.20	0.00	476,358.20
097057000066051O Construcción de sistemas de distribución de energía eléctrica en 28 comunidades del municipio de San Juan de Río Coco	0.00	0.00	651,860.82	0.00	651,860.82

Cuadro No. 21

Gobierno de la República de Nicaragua

Ministerio de Hacienda y Crédito Público

Fecha : 2/7/2024
Hora : 14:42:06

PROGRAMA DE INVERSION PUBLICA POR FUENTE DE FINANCIAMIENTO (Devengado)

Ejercicio fiscal : 2024
Mes inicial : Enero Mes Final: Junio
Moneda : CÓRDOBA

Descripción	Rentas del Tesoro	Rentas del Tesoro Alivio de Deuda	Prestamos externos	Donaciones externas	Total
097057000066052O Construcción de sistemas de distribución de energía eléctrica en 4 comunidades del municipio de San José de Cusmapa	0.00	0.00	2,025,516.97	0.00	2,025,516.97
097057000072001A Unidad Ejecutora Componente II (PNESER)	3,321,664.85	0.00	0.00	0.00	3,321,664.85
097057000072003A Supervisión Componente II PNESER	4,678,335.27	0.00	8,981,503.08	0.00	13,659,838.35
097057000072004A Adquisición de materiales para proyectos de electrificación asentamientos sector Managua	0.00	0.00	26,952,694.77	0.00	26,952,694.77
097057000097002A Supervisión Mejoramiento de la Red y Sistema de Medición	11,194,262.57	0.00	0.00	0.00	11,194,262.57
097057000097003A Unidad Ejecutora Mejoramiento de la Red y Sistema y Sistema de Medición	6,346,273.70	0.00	0.00	0.00	6,346,273.70
097057000101001A Supervisión para Rehabilitación de Red	10,930,560.17	0.00	0.00	0.00	10,930,560.17
097057000101002A Unidad Ejecutora - Red de Distribución Eléctrica	8,269,440.12	0.00	0.00	0.00	8,269,440.12
097057000106001A Unidad Ejecutora Centro Nacional Despacho de Carga	2,187,107.23	0.00	0.00	0.00	2,187,107.23
097057000108001A Unidad Ejecutora La Esperanza - La Gateada	7,699,221.72	0.00	0.00	0.00	7,699,221.72
097057000112001A Unidad Ejecutora - Construcción subestación Bluefields II, Línea de Transmisión La Esperanza II - Bluefields II y Ampliación subestación La Esperanza II	11,725,633.78	0.00	0.00	0.00	11,725,633.78
097057000113001A Unidad Ejecutora - Subestación y Línea de Transmisión en 138 Kv El Tortuguero - La Esperanza	9,476,356.95	0.00	0.00	0.00	9,476,356.95
097058000075002A Unidad Ejecutora del Proyecto de la Ciudad de Bluefields	1,410,000.00	0.00	0.00	0.00	1,410,000.00
097058000144001A Equipamiento de pozos en la ciudad de Managua	48,750,000.00	0.00	0.00	0.00	48,750,000.00
097058000144002O Construcción de pozos en la ciudad de Managua	64,950,000.00	0.00	0.00	0.00	64,950,000.00
097058000146003O Rehabilitación del pozo Momotombo Nº 5, La Paz Centro	6,100,000.00	0.00	0.00	0.00	6,100,000.00
097058000149002A Equipamiento de Pozos en el Municipio de Belén	3,500,000.00	0.00	0.00	0.00	3,500,000.00
097058000149005O Construcción de Pozos en el Municipio de Belén	2,600,000.00	0.00	0.00	0.00	2,600,000.00
097058000158002A Supervisión de las Obras para la Construcción del Sistema de Alcantarillado Sanitario de la Ciudad de El Rama - La Esperanza	700,000.00	0.00	0.00	0.00	700,000.00
097058000183001O Mejoramiento del Sistema de Tratamiento de Aguas Residuales de Managua	0.00	0.00	3,119,999.95	0.00	3,119,999.95
097058000184001A Administración de la Instalación y Reemplazo de Medidores para Ampliar la Cobertura de Agua Potable a nivel Nacional	299,000.00	0.00	0.00	0.00	299,000.00
097058000184001O Instalación y Reemplazo de Medidores para Ampliar la Cobertura de Agua Potable en el Departamento de Estelí	138,800.00	0.00	0.00	0.00	138,800.00
097058000184002O Instalación y Reemplazo de Medidores para Ampliar la Cobertura de Agua Potable en el Departamento de Madriz	83,280.00	0.00	0.00	0.00	83,280.00
097058000184003O Instalación y Reemplazo de Medidores para Ampliar la Cobertura de Agua Potable en el Departamento de Nueva Segovia	41,640.00	0.00	0.00	0.00	41,640.00

Cuadro No. 21

Gobierno de la República de Nicaragua

Ministerio de Hacienda y Crédito Público

Fecha : 2/7/2024
Hora : 14:42:06

PROGRAMA DE INVERSION PUBLICA POR FUENTE DE FINANCIAMIENTO (Devengado)

Ejercicio fiscal : 2024
Mes inicial : Enero Mes Final: Junio
Moneda : CÓRDOBA

Descripción	Rentas del Tesoro	Rentas del Tesoro Alivio de Deuda	Prestamos externos	Donaciones externas	Total
097058000184004O Instalación y Reemplazo de Medidores para Ampliar la Cobertura de Agua Potable en el Departamento de León	93,043.00	0.00	0.00	0.00	93,043.00
097058000184005O Instalación y Reemplazo de Medidores para Ampliar la Cobertura de Agua Potable en el Departamento de Chinandega	104,100.00	0.00	0.00	0.00	104,100.00
097058000184006O Instalación y Reemplazo de Medidores para Ampliar la Cobertura de Agua Potable en el Departamento de Managua	1,179,697.00	0.00	0.00	0.00	1,179,697.00
097058000184007O Instalación y Reemplazo de Medidores para Ampliar la Cobertura de Agua Potable en el Departamento de Granada	131,860.00	0.00	0.00	0.00	131,860.00
097058000184008O Instalación y Reemplazo de Medidores para Ampliar la Cobertura de Agua Potable en el Departamento de Carazo	55,520.00	0.00	0.00	0.00	55,520.00
097058000184009O Instalación y Reemplazo de Medidores para Ampliar la Cobertura de Agua Potable en el Departamento de Masaya	48,580.00	0.00	0.00	0.00	48,580.00
097058000184010O Instalación y Reemplazo de Medidores para Ampliar la Cobertura de Agua Potable en el Departamento de Rivas	90,220.00	0.00	0.00	0.00	90,220.00
097058000184011O Instalación y Reemplazo de Medidores para Ampliar la Cobertura de Agua Potable en el Departamento de Boaco	55,520.00	0.00	0.00	0.00	55,520.00
097058000184012O Instalación y Reemplazo de Medidores para Ampliar la Cobertura de Agua Potable en el Departamento de Chontales	62,460.00	0.00	0.00	0.00	62,460.00
097058000184013O Instalación y Reemplazo de Medidores para Ampliar la Cobertura de Agua Potable en el Departamento de Jinotega	76,340.00	0.00	0.00	0.00	76,340.00
097058000184014O Instalación y Reemplazo de Medidores para Ampliar la Cobertura de Agua Potable en el Departamento de Matagalpa	312,300.00	0.00	0.00	0.00	312,300.00
097058000202009A Unidad Ejecutora del Programa de Saneamiento Ambiental del Lago de Managua en la Ribera Sur	8,317,006.00	0.00	18,149,063.81	0.00	26,466,069.81
097058000219001A Supervisión de las Obras para el Mejoramiento y Ampliación del sistema de agua potable de Altagracia	0.00	0.00	234,395.52	0.00	234,395.52
097058000219001O Mejoramiento y Ampliación del Sistema de Agua Potable de Altagracia	0.00	0.00	18,816,610.63	0.00	18,816,610.63
097058000220001A Supervisión de las Obras para el Mejoramiento y ampliación del sistema de agua potable de Moyogalpa	0.00	0.00	234,395.52	0.00	234,395.52
097058000220001O Mejoramiento y Ampliación del Sistema de Agua Potable de Moyogalpa	0.00	0.00	19,087,157.10	0.00	19,087,157.10
097058000229001A Supervisión de las Obras de Construcción del Sistema de Alcantarillado sanitario de Moyogalpa	0.00	0.00	147,474.34	0.00	147,474.34
097058000230001A Supervisión de las Obras de Construcción del Sistema de Alcantarillado Sanitario de Altagracia	0.00	0.00	147,474.34	0.00	147,474.34
097058000237001A Unidad Ejecutora de Mejora y Gestión Sostenible de los servicios de agua potable y saneamiento en zonas urbanas y periurbanas	12,818,696.00	0.00	0.00	0.00	12,818,696.00

Cuadro No. 21

Gobierno de la República de Nicaragua

Ministerio de Hacienda y Crédito Público

Fecha : 2/7/2024
Hora : 14:42:06

PROGRAMA DE INVERSION PUBLICA POR FUENTE DE FINANCIAMIENTO (Devengado)

Ejercicio fiscal : 2024
Mes inicial : Enero Mes Final: Junio
Moneda : CÓRDOBA

Descripción	Rentas del Tesoro	Rentas del Tesoro Alivio de Deuda	Prestamos externos	Donaciones externas	Total
097058000245002A Unidad Ejecutora del Proyecto de Mejoramiento y Ampliación de los Sistemas de Agua Potable y Saneamiento en 7 Ciudades	8,048,055.00	0.00	0.00	0.00	8,048,055.00
097058000264002O Construcción y Equipamiento de Sistema de Agua Potable en Urbanización Camino del Río	12,660,569.91	0.00	0.00	0.00	12,660,569.91
097058000267001O Construcción de Planta fotovoltaica para la operación de los sistemas de ENACAL en el municipio de San Isidro, Matagalpa	467,158.09	0.00	0.00	0.00	467,158.09
097058000268001O Construcción de tanque de almacenamiento en reservorio Las Pilas en Managua	3,800,000.00	0.00	0.00	0.00	3,800,000.00
097058000269001O Mejoramiento de la infraestructura de agua potable en el Macro sector Asososca	300,000.00	0.00	0.00	0.00	300,000.00
097058000270001O Mejoramiento de la infraestructura de agua potable en el Macro sector Altamira	950,000.00	0.00	0.00	0.00	950,000.00
097058000271001O Mejoramiento del taller de electromecánica de ENACAL en Managua	950,000.00	0.00	0.00	0.00	950,000.00
097063000001110A Estudios de pre factibilidad y diseño para el mejoramiento de condiciones de infraestructura y servicios del sitio histórico Ruinas de León Viejo	1,678,080.00	0.00	0.00	0.00	1,678,080.00
097063000001113A Consultoría para la gestión financiera del Fondo de Pre inversión	285,669.54	0.00	0.00	0.00	285,669.54
097063000001114A Consultoría para la supervisión de estudios y diseños del Fondo de Pre inversión	285,669.54	0.00	0.00	0.00	285,669.54
097063000001120A Consultoría para el Seguimiento a la ejecución del Fondo de Preinversión	351,593.28	0.00	0.00	0.00	351,593.28
097063000001123A Estudio de movilidad y demanda de transporte público en la ciudad de Managua	15,552,000.00	0.00	0.00	0.00	15,552,000.00
097063000001127A Diseños para el mejoramiento de la infraestructura y servicios de los museos Casa Natal Rubén Darío, Memorial Heróica Batalla San Jacinto y Antropológico Hacienda Santa Úrsula	1,849,918.75	0.00	0.00	0.00	1,849,918.75
097063000001129A Estudios y diseños para el Mejoramiento y ampliación de los sistemas de agua potable y alcantarillado sanitario de la ciudad de Bonanza, RACCN	6,552,500.00	0.00	0.00	0.00	6,552,500.00
097063000001130A Estudios y diseños para proyectos de vivienda en los municipios de Chichigalpa, Santo Thomás y Río Blanco	3,152,998.14	0.00	0.00	0.00	3,152,998.14
097068000001001A Transferencia a las Municipalidades	5,133,709,331.00	0.00	0.00	0.00	5,133,709,331.00
Total	8,872,174,138.98	402,915,698.65	6,178,284,549.69	74,781,895.23	15,528,156,282.55

Cuadro No. 22

Gobierno Central
Servicio de Deuda Pública Interna
Ejecución Enero - Junio 2024
Córdobas

Conceptos	Presupuesto Actualizado	Ejecución Acumulada	Saldo	Grado de Ejec. %
Intereses + Comisiones	**2,212,864,000.00**	**868,476,199.69**	**1,344,387,800.31**	**39.25**
Intereses	**2,211,346,345.00**	**868,408,431.25**	**1,342,937,913.75**	**39.27**
Sector Privado	**1,919,363,324.00**	**802,524,966.12**	**1,116,838,357.88**	**41.81**
Bonos de la República de Nicaragua	1,739,175,754.00	713,372,994.98	1,025,802,759.02	41.02
Certificados de Bonos de Pagos por Indemnización	180,187,570.00	89,151,971.14	91,035,598.86	49.48
Sector Público no Financiero	**174,867,848.00**	**3,922,527.72**	**170,945,320.28**	**2.24**
Bonos de Cumplimiento de la República de Nicaragua	174,867,848.00	3,922,527.72	170,945,320.28	2.24
ENATREL	12,021,231.00		12,021,231.00	
ENEL	162,846,617.00	3,922,527.72	158,924,089.28	2.41
Sector Público Financiero	**117,115,173.00**	**61,960,937.41**	**55,154,235.59**	**52.91**
Banco Central de Nicaragua	**117,115,173.00**	**61,960,937.41**	**55,154,235.59**	**52.91**
Bonos de Cumplimiento de la República de Nicaragua	1,351,327.00	772,180.65	579,146.35	57.14
Bonos de Capitalización Nominal e Intransferible	749,260.00	290,754.83	458,505.17	38.81
Bonos Bancarios	115,014,586.00	60,898,001.93	54,116,584.07	52.95
BANPRO	96,078,138.00	50,871,523.34	45,206,614.66	52.95
BANCENTRO	18,936,448.00	10,026,478.59	8,909,969.41	52.95
Comisiones	**1,517,655.00**	**67,768.44**	**1,449,886.56**	**4.47**
Otros Pagos Asociados a Deuda Interna	**1,517,655.00**	**67,768.44**	**1,449,886.56**	**4.47**
Compra de Divisas y Otros Gastos	1,337,263.00		1,337,263.00	
Convenio MHCP/BCN Colocaciones de Titulos Valores	173,800.00	65,570.98	108,229.02	37.73
CENIVAL/CODIGO ISIN	6,592.00	2,197.46	4,394.54	33.34
Amortización	**7,266,409,000.00**	**2,662,459,582.41**	**4,603,949,417.59**	**36.64**
Sector Privado	**6,739,221,795.00**	**2,394,376,389.23**	**4,344,845,405.77**	**35.53**
Bonos de la República de Nicaragua	6,043,009,500.00	1,831,215,000.00	4,211,794,500.00	30.30
Certificados de Bonos de Pagos por Indemnización	696,212,295.00	563,161,389.23	133,050,905.77	80.89
Sector Público Financiero	**527,187,205.00**	**268,083,193.18**	**259,104,011.82**	**50.85**
Banco Central de Nicaragua	**527,187,205.00**	**268,083,193.18**	**259,104,011.82**	**50.85**
Bonos de Cumplimiento de la República de Nicaragua	9,258,770.00	9,258,760.76	9.24	100.00
Bonos de Capitalización Nominal e Intransferible	1,248,742.00	484,591.13	764,150.87	38.81
Bonos Bancarios	516,679,693.00	258,339,841.29	258,339,851.71	50.00
BANPRO	431,611,589.00	215,805,787.11	215,805,801.89	50.00
BANCENTRO	85,068,104.00	42,534,054.18	42,534,049.82	50.00
Total General	**9,479,273,000.00**	**3,530,935,782.10**	**5,948,337,217.90**	**37.25**

Cuadro No. 23

Gobierno Central
Servicio de Deuda Pública Externa
Ejecución Enero - Junio 2024
Córdobas

Conceptos	Presupuesto Actualizado	Ejecución Acumulada	Saldo	Grado de Ejec. %
Intereses + Comisiones	**10,616,596,000.00**	**4,910,167,717.73**	**5,706,428,282.27**	**46.2**
Intereses	**9,971,705,000.00**	**4,605,346,718.36**	**5,366,358,281.64**	**46.2**
Gobiernos Extranjeros	**80,961,232.00**	**36,359,250.57**	**44,601,981.43**	**44.9**
Gobierno de España	56,635,471.00	27,852,998.36	28,782,472.64	49.2
Gobierno de Francia	578,652.00	37,954.47	540,697.53	6.6
Kuwait	23,747,109.00	8,468,297.74	15,278,811.26	35.7
Organismos Bilaterales	**613,235,222.00**	**67,169,385.59**	**546,065,836.41**	**11.0**
Agencia de Cooperación Internacional del Japón (JICA)	1,174,660.00	537,047.74	637,612.26	45.7
Export-Import Bank of the Republic China	38,033,799.00	15,150,743.72	22,883,055.28	39.8
Fondo de Cooperación y Desarrollo Internacional (ICDF)-Taiwán	2,186,254.00	1,191,807.46	994,446.54	54.5
Kredistantal Fur Wiederaufbau (KFW)	18,394,964.00	5,050,712.45	13,344,251.55	27.5
Italian Bank Artigiancassa SPA	781,090.00	379,798.94	401,291.06	48.6
Fondo de Cooperación para el Desarrollo Económico (EDCF)-Corea	37,779,943.00	9,726,723.71	28,053,219.29	25.7
Banco de Exportación-Importación de la India (EXIMBANK)	43,395,316.00	16,239,356.72	27,155,959.28	37.4
Eximbank de Rusia	471,489,196.00	18,893,194.85	452,596,001.15	4.0
Organismos Multilaterales	**9,277,508,546.00**	**4,501,818,082.20**	**4,775,690,463.80**	**48.5**
Banco Centroamericano de Integración Económica (BCIE)	6,506,473,260.00	3,182,485,589.45	3,323,987,670.55	48.9
Banco Interamericano de Desarrollo (BID)	1,873,131,207.00	895,676,059.31	977,455,147.69	47.8
Banco Mundial	367,000,366.00	169,029,868.77	197,970,497.23	46.1
Fondo de la Organización de los Países Exportadores de Petróleo para el Desarrollo Internacional (OPEP/OFID)	103,169,743.00	46,049,097.38	57,120,645.62	44.6
Banco Europeo de Inversiones (BEI)	233,629,028.00	105,520,779.49	128,108,248.51	45.2
Fondo Monetario Internacional (FMI)	194,104,942.00	103,056,687.80	91,048,254.20	53.1
Comisiones	**644,891,000.00**	**304,820,999.37**	**340,070,000.63**	**47.3**
Gobiernos Extranjeros	**8,162,774.00**	**4,032,038.74**	**4,130,735.26**	**49.4**
Kuwait	6,339,250.00	2,822,765.18	3,516,484.82	44.5
2% Organismos Extranjeros	1,823,524.00	1,209,273.56	614,250.44	66.3
Organismos Bilaterales	**37,385,963.00**	**7,949,608.14**	**29,436,354.86**	**21.3**
Kredistantal Fur Wiederaufbau (KFW)	73,664.00	23,517.98	50,146.02	31.9
Fondo de Cooperación para el Desarrollo Económico (EDCF)-Corea	4,395.00	2,197.47	2,197.53	50.0
Banco de Exportación-Importación de la India (EXIMBANK)	2,174,927.00	959,718.18	1,215,208.82	44.1
Eximbank de Rusia	11,539,964.00	6,539,963.50	5,000,000.50	56.7
2% Organismos Bilaterales	23,593,013.00	424,211.01	23,168,801.99	1.8
Organismos Multilaterales	**562,798,906.91**	**289,250,645.78**	**273,548,261.13**	**51.4**
Banco Centroamericano de Integración Económica (BCIE)	124,890,844.00	72,682,781.66	52,208,062.34	58.2
Banco Interamericano de Desarrollo (BID)	5,439,591.00	3,622,346.90	1,817,244.10	66.6
Banco Mundial	358,617,455.00	169,865,773.76	188,751,681.24	47.4
Fondo de la Organización de los Países Exportadores de Petróleo para el Desarrollo Internacional (OPEP/OFID)	36,884,049.91	23,593,267.84	13,290,782.07	64.0
Fondo Internacional de Desarrollo Agrícola (FIDA)	14,222,915.00	8,657,368.13	5,565,546.87	60.9
Fondo Nórdico de Desarrollo (FND)	12,995,347.00	4,473,379.26	8,521,967.74	34.4
Banco Europeo de Inversiones (BEI)	7,854,600.00	5,424,844.79	2,429,755.21	69.1
2% Organismos Multilaterales	1,894,105.00	930,883.44	963,221.56	49.1
Organizaciones e Instituciones Privadas Externas	**36,543,356.09**	**3,588,706.71**	**32,954,649.38**	**9.8**
Raiffeisen Bank International	16,760,880.00	3,152,115.89	13,608,764.11	18.8
2% Organizaciones e Instituciones Privadas Externas	19,782,476.09	436,590.82	19,345,885.27	2.2
Amortización	**15,241,210,000.00**	**6,640,862,024.24**	**8,600,347,975.76**	**43.6**
Gobiernos Extranjeros	**155,148,609.00**	**75,097,785.96**	**80,050,823.04**	**48.4**
Gobierno de España	89,570,358.00	43,853,179.58	45,717,178.42	49.0
Gobierno de Francia	1,447,226.00	704,257.46	742,968.54	48.7
Kuwait	64,131,025.00	30,540,348.92	33,590,676.08	47.6
Organismos Bilaterales	**785,587,993.00**	**288,394,992.82**	**497,193,000.18**	**36.7**
Agencia de Cooperación Internacional del Japón (JICA)	22,001,961.00	5,883,376.25	16,118,584.75	26.7
Export-Import Bank of the Republic China	236,557,966.00	87,148,327.58	149,409,638.42	36.8
Fondo de Cooperación y Desarrollo Internacional (ICDF)-Taiwán	24,031,470.00	14,762,555.07	9,268,914.93	61.4
Kredistantal Fur Wiederaufbau (KFW)	32,425,868.00	15,756,520.98	16,669,347.02	48.6
Fondo de Cooperación para el Desarrollo Económico (EDCF)-Corea	162,041,342.00	60,381,021.02	101,660,320.98	37.3
Banco de Exportación-Importación de la India (EXIMBANK)	85,629,930.00	42,814,964.39	42,814,965.61	50.0
Eximbank de Rusia	222,899,456.00	61,648,227.53	161,251,228.47	27.7

Cuadro No. 23

Gobierno Central
Servicio de Deuda Pública Externa
Ejecución Enero - Junio 2024
Córdobas

Conceptos	Presupuesto Actualizado	Ejecución Acumulada	Saldo	Grado de Ejec. %
Organismos Multilaterales	**14,255,842,280.00**	**6,258,691,820.34**	**7,997,150,459.66**	**43.9**
Banco Centroamericano de Integración Económica (BCIE)	7,806,067,960.00	3,119,427,306.44	4,686,640,653.56	40.0
Banco Interamericano de Desarrollo (BID)	2,639,446,914.00	1,275,508,786.75	1,363,938,127.25	48.3
Banco Mundial	930,834,832.00	450,906,443.53	479,928,388.47	48.4
Fondo de la Organización de los Países Exportadores de Petróleo para el Desarrollo Internacional (OPEP/OFID)	302,581,299.00	143,527,701.76	159,053,597.24	47.4
Fondo Internacional de Desarrollo Agrícola (FIDA)	77,985,736.00	38,512,685.90	39,473,050.10	49.4
Fondo Nórdico de Desarrollo (FND)	85,366,494.00	42,070,792.66	43,295,701.34	49.3
Banco Europeo de Inversiones (BEI)	286,763,348.00	135,910,426.02	150,852,921.98	47.4
Fondo Monetario Internacional (FMI)	2,126,795,697.00	1,052,827,677.28	1,073,968,019.72	49.5
Organizaciones e Instituciones Privadas Externas	**44,631,118.00**	**18,677,425.12**	**25,953,692.88**	41.8
Raiffeisen Bank International	44,631,118.00	18,677,425.12	25,953,692.88	41.8
Total General	**25,857,806,000.00**	**11,551,029,741.97**	**14,306,776,258.03**	**44.7**

Cuadro No. 24

Gobierno de la República de Nicaragua

Ministerio de Hacienda y Crédito Público

Fecha : 1/7/2024
Hora : 16:43:13

EJECUCION DE ASIGNACION ALIVIO HIPC DE LA DEUDA EXTERNA PARA GASTO EN POBREZA (GASTO TOTAL)

Ejercicio Presupuestario : 2024

Mes Inicial : Enero **Mes Final** : Junio

Moneda : CÓRDOBA

Descripción	Presupuesto Actualizado	Devengado Acumulado	Saldo por Devengar
	A	B	(A - B)
Administración Central	**3,276,513,781.00**	**1,024,846,588.18**	**2,251,667,192.82**
Rentas del Tesoro Alivio BM	**1,585,862,735.00**	**619,023,813.26**	**966,838,921.74**
Ministerio de Educación	**396,500,000.00**	**151,193,997.24**	**245,306,002.76**
EDUCACIÓN PRIMARIA	396,500,000.00	151,193,997.24	245,306,002.76
Ministerio de Salud	**872,250,000.00**	**371,671,118.79**	**500,578,881.21**
ACTIVIDADES CENTRALES	16,133,634.02	9,813,671.64	6,319,962.38
ATENCIÓN INTEGRAL EN EL PRIMER NIVEL DE ATENCIÓN	569,075,989.09	361,857,447.15	207,218,541.94
ATENCIÓN DE SALUD HOSPITALARIA	287,040,376.89	0.00	287,040,376.89
Asignaciones y Subvenciones	**317,112,735.00**	**96,158,697.23**	**220,954,037.77**
PROGRAMA USURA CERO	18,374,735.00	0.00	18,374,735.00
ORDENAMIENTO DE LA PROPIEDAD	45,000,000.00	0.00	45,000,000.00
SUBSIDIO AL CONSUMO DE ENERGÍA, AGUA Y TELEFONÍA PARA JUBILADOS	253,738,000.00	96,158,697.23	157,579,302.77
Rentas del Tesoro Alivio BID	**1,677,136,130.00**	**402,915,698.65**	**1,274,220,431.35**
Ministerio de Educación	**460,461,092.00**	**295,506,446.91**	**164,954,645.09**
EDUCACIÓN PRIMARIA	244,479,517.00	174,611,440.15	69,868,076.85
EDUCACIÓN SECUNDARIA	151,711,085.00	120,895,006.76	30,816,078.24
EDUCACIÓN ESPECIAL	64,270,490.00	0.00	64,270,490.00
Ministerio de Salud	**1,090,675,038.00**	**84,281,009.29**	**1,006,394,028.71**
ATENCIÓN DE SALUD HOSPITALARIA	1,090,675,038.00	84,281,009.29	1,006,394,028.71
Asignaciones y Subvenciones	**126,000,000.00**	**23,128,242.45**	**102,871,757.55**
INSTITUTO DE LA VIVIENDA URBANA Y RURAL	126,000,000.00	23,128,242.45	102,871,757.55
Rentas del Tesoro Alivio FIDA	**13,514,916.00**	**2,907,076.27**	**10,607,839.73**
Ministerio de Economía Familiar, Comunitaria, Cooperativa y Asociativa	**13,514,916.00**	**2,907,076.27**	**10,607,839.73**
FOMENTO DE LA AGRICULTURA FAMILIAR	13,514,916.00	2,907,076.27	10,607,839.73
Total	**3,276,513,781.00**	**1,024,846,588.18**	**2,251,667,192.82**

Cuadro No. 25

Gobierno de la República de Nicaragua

Ministerio de Hacienda y Crédito Público

Fecha : 23/7/2024
Hora : 13:40:53

EJECUCION DE ASIGNACION ALIVIO HIPC DE LA DEUDA EXTERNA PARA GASTO EN POBREZA GASTO CORRIENTE

Ejercicio Presupuestario : 2024
Mes Inicial : Enero **Mes Final** : Junio
Moneda : CÓRDOBA

Descripción	Presupuesto Actualizado	Devengado Acumulado	Saldo por Devengar
	A	B	(A - B)
Administración Central	**1,594,377,651.00**	**621,930,889.53**	**972,446,761.47**
Gasto Corriente	**1,594,377,651.00**	**621,930,889.53**	**972,446,761.47**
Rentas del Tesoro Alivio BM	**1,585,862,735.00**	**619,023,813.26**	**966,838,921.74**
Ministerio de Educación	**396,500,000.00**	**151,193,997.24**	**245,306,002.76**
EDUCACIÓN PRIMARIA	396,500,000.00	151,193,997.24	245,306,002.76
Ministerio de Salud	**872,250,000.00**	**371,671,118.79**	**500,578,881.21**
ACTIVIDADES CENTRALES	16,133,634.02	9,813,671.64	6,319,962.38
ATENCIÓN INTEGRAL EN EL PRIMER NIVEL DE ATENCIÓN	569,075,989.09	361,857,447.15	207,218,541.94
ATENCIÓN DE SALUD HOSPITALARIA	287,040,376.89	0.00	287,040,376.89
Asignaciones y Subvenciones	**317,112,735.00**	**96,158,697.23**	**220,954,037.77**
PROGRAMA USURA CERO	18,374,735.00	0.00	18,374,735.00
ORDENAMIENTO DE LA PROPIEDAD	45,000,000.00	0.00	45,000,000.00
SUBSIDIO AL CONSUMO DE ENERGÍA, AGUA Y TELEFONÍA PARA JUBILADOS	253,738,000.00	96,158,697.23	157,579,302.77
Rentas del Tesoro Alivio FIDA	**8,514,916.00**	**2,907,076.27**	**5,607,839.73**
Ministerio de Economía Familiar, Comunitaria, Cooperativa y Asociativa	**8,514,916.00**	**2,907,076.27**	**5,607,839.73**
FOMENTO DE LA AGRICULTURA FAMILIAR	8,514,916.00	2,907,076.27	5,607,839.73
Total	**1,594,377,651.00**	**621,930,889.53**	**972,446,761.47**

Cuadro No. 26

Gobierno de la República de Nicaragua

Ministerio de Hacienda y Crédito Público

Fecha : 2/7/2024
Hora : 10:33:26

EJECUCION DE ASIGNACION ALIVIO HIPC DE LA DEUDA EXTERNA PARA GASTO EN POBREZA GASTO CAPITAL

Ejercicio Presupuestario : 2024

Mes Inicial : Enero **Mes Final** : Junio

Moneda : CÓRDOBA

Descripción	Presupuesto Actualizado	Devengado Acumulado	Saldo por Devengar
	A	B	(A - B)
Administración Central	**1,682,136,130.00**	**402,915,698.65**	**1,279,220,431.35**
Gasto de Capital	**1,682,136,130.00**	**402,915,698.65**	**1,279,220,431.35**
Rentas del Tesoro Alivio BID	**1,677,136,130.00**	**402,915,698.65**	**1,274,220,431.35**
Ministerio de Educación	**460,461,092.00**	**295,506,446.91**	**164,954,645.09**
EDUCACIÓN PRIMARIA	244,479,517.00	174,611,440.15	69,868,076.85
EDUCACIÓN SECUNDARIA	151,711,085.00	120,895,006.76	30,816,078.24
EDUCACIÓN ESPECIAL	64,270,490.00	0.00	64,270,490.00
Ministerio de Salud	**1,090,675,038.00**	**84,281,009.29**	**1,006,394,028.71**
ATENCIÓN DE SALUD HOSPITALARIA	1,090,675,038.00	84,281,009.29	1,006,394,028.71
Asignaciones y Subvenciones	**126,000,000.00**	**23,128,242.45**	**102,871,757.55**
INSTITUTO DE LA VIVIENDA URBANA Y RURAL	126,000,000.00	23,128,242.45	102,871,757.55
Rentas del Tesoro Alivio FIDA	**5,000,000.00**	**0.00**	**5,000,000.00**
Ministerio de Economía Familiar, Comunitaria, Cooperativa y Asociativa	**5,000,000.00**	**0.00**	**5,000,000.00**
FOMENTO DE LA AGRICULTURA FAMILIAR	5,000,000.00	0.00	5,000,000.00
Total	**1,682,136,130.00**	**402,915,698.65**	**1,279,220,431.35**

Cuadro No. 27

Gobierno de la República de Nicaragua

Ministerio de Hacienda y Crédito Público

Fecha : 1/7/2024
Hora : 16:00:15

GASTO INSTITUCIONAL DE LA REDUCCIÓN DE LA POBREZA

Ejercicio Presupuestario : 2024
Mes Inicial : Enero **Mes Final** : Junio
Moneda : CÓRDOBA

Descripción	Presupuesto Actualizado	Devengado Acumulado	Saldo por Devengar
	A	B	(A - B)
Redefinición Estrategia Reforzada de Crecimiento Económico y Reducción de Pobreza	**82,091,987,364.89**	**36,870,721,679.64**	**45,221,265,685.25**
Presidencia de la República	**22,738,539.30**	**6,268,939.46**	**16,469,599.84**
DESPACHO DE LA PRESIDENCIA	**22,738,539.30**	**6,268,939.46**	**16,469,599.84**
SIN PROYECTO	22,738,539.30	6,268,939.46	16,469,599.84
Ministerio del Interior	**86,046,880.00**	**3,119,303.60**	**82,927,576.40**
SISTEMA PENITENCIARIO NACIONAL	**86,046,880.00**	**3,119,303.60**	**82,927,576.40**
CONSTRUCCIÓN Y EQUIPAMIENTO DEL CENTRO PENITENCIARIO EN LEÓN.	86,046,880.00	3,119,303.60	82,927,576.40
Ministerio de Hacienda y Crédito Público	**4,316,011,107.00**	**751,488,815.45**	**3,564,522,291.55**
PARTIDAS NO ASIGNABLES A PROGRAMAS	**4,316,011,107.00**	**751,488,815.45**	**3,564,522,291.55**
SIN PROYECTO	2,347,188,675.00	521,369,847.58	1,825,818,827.42
CONSTRUCCIÓN Y EQUIPAMIENTO DE LA UNIDAD DE CUIDADOS INTENSIVOS DEL HOSPITAL DEPARTAMENTAL JOSÉ NIEBOROWSKY EN BOACO - Atención Pandemia COVID 19	3,180,310.00	3,180,309.91	0.09
MEJORAMIENTO Y EQUIPAMIENTO DEL ÁREA DE UNIDAD DE CUIDADOS INTENSIVOS DEL HOSPITAL REGIONAL ASUNCIÓN EN JUIGALPA, CHONTALES - Atención Pandemia COVID 19	3,680,720.00	0.00	3,680,720.00
AMPLIACIÓN Y EQUIPAMIENTO DE LA UNIDAD DE CUIDADOS INTENSIVOS DEL HOSPITAL REGIONAL SAN JUAN DE DIOS EN ESTELÍ - Atención Pandemia COVID 19	3,607,105.00	54,816.69	3,552,288.31
MEJORAMIENTO Y EQUIPAMIENTO DE LA UNIDAD DE CUIDADOS INTENSIVOS DEL HOSPITAL DEPARTAMENTAL AMISTAD JAPÓN NICARAGUA EN GRANADA - Atención Pandemia COVID 19	6,456,151.00	5,936,184.10	519,966.90
MEJORAMIENTO Y EQUIPAMIENTO DEL ÁREA DE EMERGENCIA DEL HOSPITAL DEPARTAMENTAL VICTORIA MOTTA EN JINOTEGA - Atención Pandemia COVID 19	2,760,540.00	0.00	2,760,540.00
CONSTRUCCIÓN Y EQUIPAMIENTO DE LA UNIDAD DE CUIDADOS INTENSIVOS DEL HOSPITAL PRIMARIO CARLOS CENTENO EN SIUNA, RACCN - Atención Pandemia COVID 19	2,061,203.00	16,839.85	2,044,363.15

Cuadro No. 27

Gobierno de la República de Nicaragua

Ministerio de Hacienda y Crédito Público

Fecha : 1/7/2024
Hora : 16:00:15

GASTO INSTITUCIONAL DE LA REDUCCIÓN DE LA POBREZA

Ejercicio Presupuestario : 2024
Mes Inicial : Enero **Mes Final** : Junio
Moneda : CÓRDOBA

Descripción	Presupuesto Actualizado	Devengado Acumulado	Saldo por Devengar
	A	B	(A - B)
CONSTRUCCIÓN Y EQUIPAMIENTO DE LA UNIDAD DE CUIDADOS INTENSIVOS DEL HOSPITAL DEPARTAMENTAL JUAN ANTONIO BRENES EN SOMOTO, MADRIZ - Atención Pandemia COVID 19	1,766,745.00	36,944.03	1,729,800.97
AMPLIACIÓN Y EQUIPAMIENTO DEL ÁREA DE EMERGENCIA DEL HOSPITAL DEPARTAMENTAL ALEMÁN NICARAGÜENSE EN MANAGUA - Atención Pandemia COVID 19	21,671,524.00	10,035,701.69	11,635,822.31
MEJORAMIENTO Y EQUIPAMIENTO DEL ÁREA DE EMERGENCIA DEL HOSPITAL DEPARTAMENTAL HUMBERTO ALVARADO EN MASAYA - Atención Pandemia COVID 19	3,695,611.00	3,542,865.21	152,745.79
MEJORAMIENTO Y EQUIPAMIENTO DEL ÁREA DE EMERGENCIA DEL HOSPITAL DEPARTAMENTAL LUIS FELIPE MONCADA EN SAN CARLOS, RÍO SAN JUAN - Atención Pandemia COVID 19	1,398,673.00	72,335.19	1,326,337.81
MEJORAMIENTO Y EQUIPAMIENTO DEL HOSPITAL PRIMARIO JACINTO HERNÁNDEZ EN NUEVA GUINEA, RACCS - Atención Pandemia COVID 19	1,177,830.00	85,994.96	1,091,835.04
AMPLIACIÓN Y EQUIPAMIENTO DE LA UNIDAD DE CUIDADOS INTENSIVOS DEL HOSPITAL MANOLO MORALES EN MANAGUA - Atención Pandemia COVID 19	3,033,081.00	1,313,211.16	1,719,869.84
CONSTRUCCIÓN Y EQUIPAMIENTO DE PLANTA DE PRODUCCIÓN Y TRANSFORMACIÓN DE PRODUCTOS APÍCOLAS EN EL CENTRO TECNOLÓGICO ARLEN SIU, EL SAUCE (NIC Solidaria)	20,107,211.00	0.00	20,107,211.00
MEJORAMIENTO DE CAMINOS PRODUCTIVOS A NIVEL NACIONAL (NIC Solidaria)	815,650,625.00	10,138,434.68	805,512,190.32
REHABILITACIÓN DE CAMINOS AFECTADOS POR LOS HURACANES ETA E IOTA EN EL NORTE Y CARIBE DE NICARAGUA	675,075,890.00	140,470,159.06	534,605,730.94
CONSTRUCCIÓN Y REHABILITACIÓN DE VIVIENDAS AFECTADAS POR LOS HURACANES ETA E IOTA A NIVEL NACIONAL	403,499,213.00	55,235,171.34	348,264,041.66
Ministerio de Fomento, Industria y Comercio	**17,960,643.00**	**7,896,071.13**	**10,064,571.87**
COMERCIO INTERIOR	**8,311,998.00**	**2,988,989.18**	**5,323,008.82**
SIN PROYECTO	8,311,998.00	2,988,989.18	5,323,008.82
PROTECCION DE LOS DERECHOS DE LAS PERSONAS CONSUMIDORAS Y USUARIAS	**9,648,645.00**	**4,907,081.95**	**4,741,563.05**
SIN PROYECTO	9,648,645.00	4,907,081.95	4,741,563.05

Cuadro No. 27

Gobierno de la República de Nicaragua

Ministerio de Hacienda y Crédito Público

Fecha : 1/7/2024
Hora : 16:00:15

GASTO INSTITUCIONAL DE LA REDUCCIÓN DE LA POBREZA

Ejercicio Presupuestario : 2024
Mes Inicial : Enero **Mes Final** : Junio
Moneda : CÓRDOBA

Descripción	Presupuesto Actualizado	Devengado Acumulado	Saldo por Devengar
	A	B	(A - B)
Ministerio de Educación	**16,957,040,243.79**	**7,696,464,628.68**	**9,260,575,615.11**
ACTIVIDADES CENTRALES	**2,028,083,088.34**	**850,273,920.69**	**1,177,809,167.65**
SIN PROYECTO	2,028,083,088.34	850,273,920.69	1,177,809,167.65
EDUCACIÓN PRIMARIA	**9,702,351,281.72**	**4,690,757,343.37**	**5,011,593,938.35**
SIN PROYECTO	9,346,017,745.53	4,451,114,480.87	4,894,903,264.66
MEJORAMIENTO Y EQUIPAMIENTO DEL CENTRO ESCOLAR RUBÉN DARÍO EN KUKRA HILL	50,000.00	0.00	50,000.00
MEJORAMIENTO Y EQUIPAMIENTO DEL CENTRO ESCOLAR MIXTA TECOLOSTOTE EN SAN LORENZO	50,000.00	0.00	50,000.00
MEJORAMIENTO Y EQUIPAMIENTO DEL CENTRO ESCOLAR LA PAZ DEL TUMA EN JINOTEGA	47,770,154.00	35,511,980.08	12,258,173.92
REEMPLAZO Y EQUIPAMIENTO DEL CENTRO ESCOLAR CON PRIMARIA MULTIGRADO JUAN SANTA MARÍA EN SAN JOSÉ DE BOCAY	15,519,308.00	15,519,307.76	0.24
REEMPLAZO Y EQUIPAMIENTO DEL CENTRO ESCOLAR CON PRIMARIA MULTIGRADO SAN LUIS EN LAGUNA DE PERLAS	50,000.00	0.00	50,000.00
MEJORAMIENTO Y EQUIPAMIENTO DEL COLEGIO DEL PODER CIUDADANO ESPAÑA EN MANAGUA	56,091,978.00	47,948,926.59	8,143,051.41
MEJORAMIENTO Y EQUIPAMIENTO DEL CENTRO ESCOLAR CICLO BÁSICO REPÚBLICA DE ECUADOR EN SAN RAFAEL DEL SUR	50,000.00	0.00	50,000.00
MEJORAMIENTO Y EQUIPAMIENTO DEL CENTRO ESCOLAR ISABEL LIZANO EN CHINANDEGA	57,381,589.00	53,858,667.48	3,522,921.52
MEJORAMIENTO Y EQUIPAMIENTO DEL CENTRO ESCOLAR SAN CARLOS DE FRANCIA EN TICUANTEPE	16,017,363.00	11,691,205.27	4,326,157.73
MEJORAMIENTO Y EQUIPAMIENTO DEL CENTRO ESCOLAR SAN PABLO EN MUELLE DE LOS BUEYES, RACCS	15,055,454.00	15,055,453.88	0.12
REEMPLAZO Y EQUIPAMIENTO DEL CENTRO ESCOLAR DIVINO MAESTRO EN ROSITA	8,290,613.00	8,290,612.83	0.17
REEMPLAZO Y EQUIPAMIENTO DEL CENTRO ESCOLAR LAS QUEBRADAS EN BONANZA	6,710,984.00	6,710,983.61	0.39
REEMPLAZO Y EQUIPAMIENTO DEL CENTRO ESCOLAR NUEVO AMANECER EN ROSITA	3,151,422.00	3,151,421.08	0.92

Cuadro No. 27

Gobierno de la República de Nicaragua

Ministerio de Hacienda y Crédito Público

Fecha : 1/7/2024
Hora : 16:00:15

GASTO INSTITUCIONAL DE LA REDUCCIÓN DE LA POBREZA

Ejercicio Presupuestario : 2024
Mes Inicial : Enero **Mes Final** : Junio
Moneda : CÓRDOBA

Descripción	Presupuesto Actualizado	Devengado Acumulado	Saldo por Devengar
	A	B	(A - B)
REEMPLAZO Y EQUIPAMIENTO DEL CENTRO ESCOLAR RUBÉN DARÍO EN SIUNA	4,612,438.00	4,612,437.92	0.08
MEJORAMIENTO Y EQUIPAMIENTO DE CENTROS ESCOLARES EN EL SECTOR MINERO, RACCN	41,919,812.00	34,263,332.09	7,656,479.91
MEJORAMIENTO Y EQUIPAMIENTO DE CENTROS ESCOLARES EN LA RACCS	49,450,421.00	3,028,533.91	46,421,887.09
REEMPLAZO Y EQUIPAMIENTO DEL CENTRO EDUCATIVO LA PISTA EN BONANZA, RACCN	50,000.00	0.00	50,000.00
MEJORAMIENTO Y EQUIPAMIENTO DEL CENTRO EDUCATIVO MONSEÑOR MATEO EN BLUEFIELDS, RACCS	50,000.00	0.00	50,000.00
MEJORAMIENTO Y EQUIPAMIENTO DEL CENTRO ESCOLAR PADRE HUGO HEINZEIN EN KUKRA HILL, RACCS	50,000.00	0.00	50,000.00
REEMPLAZO Y EQUIPAMIENTO DEL CENTRO ESCOLAR SANTA ROSA EN EL RAMA, RACCS	4,725,189.96	0.00	4,725,189.96
REEMPLAZO Y EQUIPAMIENTO DEL CENTRO ESCOLAR SALOMÓN IBARRA MAYORGA EN SANTA LUCÍA, BOACO	7,276,800.95	0.00	7,276,800.95
REEMPLAZO Y EQUIPAMIENTO DEL CENTRO ESCOLAR LUXEMBURGO EN CAMOAPA, BOACO	5,282,828.37	0.00	5,282,828.37
REEMPLAZO Y EQUIPAMIENTO DEL CENTRO ESCOLAR DIVINO ROSTRO EN NUEVA GUINEA, RACCS	4,725,189.98	0.00	4,725,189.98
REEMPLAZO Y EQUIPAMIENTO DEL CENTRO ESCOLAR UNIÓN CENTROAMERICANA EN CAMOAPA, BOACO	7,276,800.95	0.00	7,276,800.95
REEMPLAZO Y EQUIPAMIENTO DEL CENTRO EDUCATIVO EL JARDÍN EN NUEVA GUINEA, RACCS	4,725,189.98	0.00	4,725,189.98
EDUCACIÓN SECUNDARIA	**3,556,937,983.97**	**1,597,357,799.94**	**1,959,580,184.03**
SIN PROYECTO	2,859,760,643.97	1,393,310,313.69	1,466,450,330.28
MEJORAMIENTO Y EQUIPAMIENTO DEL CENTRO ESCOLAR LUXEMBURGO EN MANAGUA	91,209,953.00	82,645,885.06	8,564,067.94
MEJORAMIENTO Y EQUIPAMIENTO DE LA ESCUELA PEDRO OROZCO EN TERRABONA, MATAGALPA	54,611,013.00	24,679,548.40	29,931,464.60

Cuadro No. 27

Gobierno de la República de Nicaragua

Ministerio de Hacienda y Crédito Público

Fecha : 1/7/2024
Hora : 16:00:15

GASTO INSTITUCIONAL DE LA REDUCCIÓN DE LA POBREZA

Ejercicio Presupuestario : 2024
Mes Inicial : Enero **Mes Final** : Junio
Moneda : CÓRDOBA

Descripción	Presupuesto Actualizado	Devengado Acumulado	Saldo por Devengar
	A	B	(A - B)
MEJORAMIENTO Y EQUIPAMIENTO DEL CENTRO ESCOLAR DIRIANGÉN EN MACUELIZO, NUEVA SEGOVIA	14,613,016.00	0.00	14,613,016.00
MEJORAMIENTO Y EQUIPAMIENTO DEL INSTITUTO NACIONAL RAFAEL MARÍA FABRETTO EN SAN JOSÉ DE CUSMAPA	15,510,445.00	329,343.43	15,181,101.57
MEJORAMIENTO Y EQUIPAMIENTO DEL CENTRO ESCOLAR EL DORADO EN JINOTEGA	39,951,850.00	10,841,000.55	29,110,849.45
MEJORAMIENTO Y EQUIPAMIENTO DEL CENTRO ESCOLAR EL NARANJO 24 DE AGOSTO EN WASLALA	39,433,850.00	2,545,764.52	36,888,085.48
MEJORAMIENTO Y EQUIPAMIENTO DEL INSTITUTO RUBÉN DARÍO EN POSOLTEGA	23,059,834.00	329,343.43	22,730,490.57
MEJORAMIENTO Y EQUIPAMIENTO DEL INSTITUTO ERNESTO SALMERÓN EN WASPAM	33,969,216.00	341,721.73	33,627,494.27
MEJORAMIENTO Y EQUIPAMIENTO DEL INSTITUTO PATRICIO THOMAS EN WASPAM	25,422,938.00	3,181,943.29	22,240,994.71
MEJORAMIENTO Y EQUIPAMIENTO DEL INSTITUTO EL CEIBÓN EN PUERTO CABEZA	31,114,736.00	1,051,168.31	30,063,567.69
MEJORAMIENTO Y EQUIPAMIENTO DEL INSTITUTO FRAY TEODORO NIEHAUS EN LA CRUZ DE RÍO GRANDE	27,415,094.00	341,721.73	27,073,372.27
MEJORAMIENTO Y EQUIPAMIENTO DEL INSTITUTO GUILLERMO BANS ABRAHAM EN LA DESEMBOCADURA DE RÍO GRANDE	21,172,747.00	341,721.36	20,831,025.64
MEJORAMIENTO Y EQUIPAMIENTO DEL INSTITUTO RAFAELA HERRERA EN LAGUNA DE PERLAS	37,610,821.00	341,721.36	37,269,099.64
MEJORAMIENTO Y EQUIPAMIENTO DEL INSTITUTO NACIONAL LAS PERLAS EN LAGUNA DE PERLAS	46,257,725.00	341,721.73	45,916,003.27
MEJORAMIENTO Y EQUIPAMIENTO DEL INSTITUTO HAULOVER EN LAGUNA DE PERLAS	31,079,397.00	341,721.73	30,737,675.27
MEJORAMIENTO Y EQUIPAMIENTO DEL INSTITUTO NACIONAL PROF. JUSTO PASTOR CASTILLO EN KUKRA HILL	29,856,097.00	341,721.73	29,514,375.27
MEJORAMIENTO Y EQUIPAMIENTO DEL INSTITUTO URBAITE EN ALTAGRACIA, RIVAS	60,501,132.00	38,249,121.70	22,252,010.30
MEJORAMIENTO Y EQUIPAMIENTO DEL CENTRO ESCOLAR JAPÓN EN NANDAIME	30,031,917.00	21,548,750.65	8,483,166.35

Cuadro No. 27

Gobierno de la República de Nicaragua

Ministerio de Hacienda y Crédito Público

Fecha : 1/7/2024
Hora : 16:00:15

GASTO INSTITUCIONAL DE LA REDUCCIÓN DE LA POBREZA

Ejercicio Presupuestario : 2024
Mes Inicial : Enero **Mes Final** : Junio
Moneda : CÓRDOBA

Descripción	Presupuesto Actualizado	Devengado Acumulado	Saldo por Devengar
	A	B	(A - B)
MEJORAMIENTO Y EQUIPAMIENTO DEL INSTITUTO NACIONAL NAVAS ALVARADO EN SAN JOSÉ DE LOS REMATES, BOACO	26,923,123.00	16,253,565.54	10,669,557.46
CONSTRUCCIÓN Y EQUIPAMIENTO DEL COLEGIO PRADERAS DE SANDINO EN CIUDAD SANDINO, MANAGUA	6,547,981.00	0.00	6,547,981.00
MEJORAMIENTO Y EQUIPAMIENTO DEL CENTRO ESCOLAR ERNESTO CARDENAL EN SAN JOSÉ DE BOCAY, JINOTEGA	50,000.00	0.00	50,000.00
MEJORAMIENTO Y EQUIPAMIENTO DEL CENTRO EDUCATIVO VILLA ÁLVAREZ EN EL ALMENDRO, RÍO SAN JUAN	2,690,161.00	0.00	2,690,161.00
MEJORAMIENTO Y EQUIPAMIENTO DEL COLEGIO BLANCA MORALES EN ESQUIPULAS, MATAGALPA	3,455,319.00	0.00	3,455,319.00
MEJORAMIENTO Y EQUIPAMIENTO DEL INSTITUTO ÁNGELA SILES EN SAN RAFAEL DEL NORTE, JINOTEGA	50,000.00	0.00	50,000.00
MEJORAMIENTO Y EQUIPAMIENTO DEL COLEGIO RUBÉN DARÍO N°3 EN TIPITAPA, MANAGUA	1,313,417.00	0.00	1,313,417.00
MEJORAMIENTO Y EQUIPAMIENTO DEL COLEGIO ALFONSO CORTÉZ EN ROSITA, RACCN	50,000.00	0.00	50,000.00
MEJORAMIENTO Y EQUIPAMIENTO DEL COLEGIO FLOR DE YAGUA EN PRINZAPOLKA, RACCN	50,000.00	0.00	50,000.00
MEJORAMIENTO Y EQUIPAMIENTO DEL COLEGIO HORATIO HODGSON HIGH SCHOOL EN BLUEFIELDS, RACCS	50,000.00	0.00	50,000.00
MEJORAMIENTO Y EQUIPAMIENTO DEL COLEGIO ALFREDO ALEGRÍA EN JINOTEGA	3,175,558.00	0.00	3,175,558.00
EDUCACIÓN PREESCOLAR	**856,051,641.08**	**274,787,740.71**	**581,263,900.37**
SIN PROYECTO	856,051,641.08	274,787,740.71	581,263,900.37
EDUCACIÓN ESPECIAL	**312,481,562.99**	**100,033,954.13**	**212,447,608.86**
SIN PROYECTO	141,110,631.99	70,883,122.15	70,227,509.84
REEMPLAZO Y EQUIPAMIENTO DE LA ESCUELA DE EDUCACIÓN ESPECIAL MELANIA LACAYO AGUIRRE EN MASAYA	171,370,931.00	29,150,831.98	142,220,099.02
ALFABETIZACIÓN Y EDUCACIÓN DE ADULTOS	**286,946,020.00**	**122,131,926.48**	**164,814,093.52**
SIN PROYECTO	286,946,020.00	122,131,926.48	164,814,093.52

Cuadro No. 27

Gobierno de la República de Nicaragua

Ministerio de Hacienda y Crédito Público

Fecha : 1/7/2024
Hora : 16:00:15

GASTO INSTITUCIONAL DE LA REDUCCIÓN DE LA POBREZA

Ejercicio Presupuestario : 2024
Mes Inicial : Enero **Mes Final** : Junio
Moneda : CÓRDOBA

Descripción	Presupuesto Actualizado	Devengado Acumulado	Saldo por Devengar
	A	B	(A - B)
FORMACIÓN Y DESARROLLO PROFESIONAL DOCENTE	**214,188,665.69**	**61,121,943.36**	**153,066,722.33**
SIN PROYECTO	138,309,452.69	61,121,943.36	77,187,509.33
MEJORAMIENTO Y EQUIPAMIENTO DE LA ESCUELA NORMAL GREGORIO AGUILAR BAREA EN JUIGALPA	5,910,382.00	0.00	5,910,382.00
MEJORAMIENTO Y EQUIPAMIENTO DE LA ESCUELA NORMAL GRAN DUCADO DE LUXEMBURGO EN PUERTO CABEZAS	10,390,693.00	0.00	10,390,693.00
MEJORAMIENTO Y EQUIPAMIENTO DE LA ESCUELA NORMAL 8 DE OCTUBRE EN BLUEFIELDS	14,635,945.00	0.00	14,635,945.00
MEJORAMIENTO Y EQUIPAMIENTO DE LA ESCUELA NORMAL JOSÉ MARTÍ EN MATAGALPA	7,028,157.00	0.00	7,028,157.00
MEJORAMIENTO Y EQUIPAMIENTO DE LA ESCUELA NORMAL ALESIO BLANDÓN JUÁREZ EN MANAGUA	13,161,584.00	0.00	13,161,584.00
MEJORAMIENTO Y EQUIPAMIENTO DE LA ESCUELA NORMAL RICARDO MORALES AVILÉS EN JINOTEPE	7,779,820.00	0.00	7,779,820.00
MEJORAMIENTO Y EQUIPAMIENTO DE LA ESCUELA NORMAL DARWIN VALLECILLO QUINTANILLA EN CHINANDEGA	6,671,922.00	0.00	6,671,922.00
MEJORAMIENTO Y EQUIPAMIENTO DE LA ESCUELA NORMAL MIRNA MAIRENA GUADAMUZ EN ESTELÍ	10,300,710.00	0.00	10,300,710.00
Ministerio Agropecuario	**17,934,000.00**	**1,795,000.00**	**16,139,000.00**
PARTIDAS NO ASIGNABLES A PROGRAMAS	**17,934,000.00**	**1,795,000.00**	**16,139,000.00**
SIN PROYECTO	17,934,000.00	1,795,000.00	16,139,000.00
Ministerio de Transporte e Infraestructura	**13,381,985,431.00**	**7,372,746,179.86**	**6,009,239,251.14**
CONSTRUCCIÓN DE CARRETERAS	**11,370,893,968.00**	**5,613,555,005.55**	**5,757,338,962.45**
MEJORAMIENTO DEL CAMINO SAN FRANCISCO LIBRE - LOS ZARZALES	124,808,914.21	121,340,276.30	3,468,637.91
MEJORAMIENTO DE LA CARRETERA ROSITA-BONANZA	54,915,968.00	30,927,839.52	23,988,128.48
MEJORAMIENTO DEL CAMINO EMPALME ESQUIPULAS - EMPALME SAN DIONISIO	35,121,334.22	28,968,145.91	6,153,188.31

Cuadro No. 27

Gobierno de la República de Nicaragua

Ministerio de Hacienda y Crédito Público

Fecha : 1/7/2024
Hora : 16:00:15

GASTO INSTITUCIONAL DE LA REDUCCIÓN DE LA POBREZA

Ejercicio Presupuestario : 2024
Mes Inicial : Enero **Mes Final** : Junio
Moneda : CÓRDOBA

Descripción	Presupuesto Actualizado	Devengado Acumulado	Saldo por Devengar
	A	B	(A - B)
CONSTRUCCIÓN DE LA CARRETERA TICUANTEPE - SANTO DOMINGO - SAN JUDAS - NEJAPA	247,498,042.00	6,449,576.58	241,048,465.42
MEJORAMIENTO DEL CAMINO QUILALÍ - EMPALME PANALÍ - WIWILÍ DE NUEVA SEGOVIA	8,198,538.58	8,198,538.39	0.19
MEJORAMIENTO DEL CAMINO EL JÍCARO - MURRA EN EL DEPARTAMENTO DE NUEVA SEGOVIA	56,019,552.34	56,019,545.41	6.93
MEJORAMIENTO DEL CAMINO LA CALAMIDAD - EMPALME MASIGÜE	130,490,538.00	8,223,680.75	122,266,857.25
CONSTRUCCIÓN DEL PUENTE MULUKUKÚ	58,959,487.00	0.00	58,959,487.00
MEJORAMIENTO DE LA CARRETERA ROSITA-PUERTO CABEZAS EN LA REGIÓN AUTÓNOMA DE LA COSTA CARIBE NORTE	543,342,105.00	497,723,901.24	45,618,203.76
MEJORAMIENTO DEL CAMINO LA ESPERANZA - WAPÍ - EL TORTUGUERO	1,261,210,236.66	398,907,198.28	862,303,038.38
MEJORAMIENTO DEL CAMINO ESTELÍ-EL ACEITUNO-EL SAUCE	126,812,452.23	125,076,588.20	1,735,864.03
MEJORAMIENTO DEL CAMINO OCHOMOGO-LAS SALINAS ENTRE LOS MUNICIPIOS DE NANDAIME Y TOLA	195,638,759.00	194,395,169.41	1,243,589.59
CONSTRUCCIÓN DE LA CARRETERA LITORAL DEL PACÍFICO ENTRE LOS DEPARTAMENTOS DE MANAGUA, CARAZO Y RIVAS	3,811,309,053.00	2,053,993,784.05	1,757,315,268.95
MEJORAMIENTO DEL CAMINO VILLA SANDINO-LA CAMPANA EN EL DEPARTAMENTO DE CHONTALES	3,302,108.00	3,302,107.70	0.30
CONSTRUCCIÓN DE LA CIRCUNVALACIÓN DE LA CIUDAD DE CORINTO	829,340,662.00	331,358,994.79	497,981,667.21
REEMPLAZO DEL PUENTE SAPOA SOBRE LA CARRETERA SAPOA - CÁRDENAS - COLÓN	210,000,000.00	112,343,361.50	97,656,638.50
REHABILITACIÓN DEL PUENTE RÍO MICO SOBRE LA CARRETERA JUIGALPA - EL RAMA	65,000,000.00	0.00	65,000,000.00
MEJORAMIENTO DE CAMINOS CON ADOQUÍN	225,000,000.00	22,428,286.55	202,571,713.45
MEJORAMIENTO DE LA CARRETERA SIUNA – ROSITA	208,175,955.00	129,347,055.55	78,828,899.45
MEJORAMIENTO DE LA CARRETERA EMPALME COSIGÜINA – POTOSÍ EN EL MUNICIPIO DE EL VIEJO	39,972,461.00	39,901,006.16	71,454.84
AMPLIACIÓN DE LA CARRETERA TIPITAPA - SAN BENITO	128,303,024.55	118,921,186.38	9,381,838.17
AMPLIACIÓN DE LA CARRETERA EMPALME LAS FLORES - CATARINA - GUANACASTE	209,806,897.44	173,471,501.64	36,335,395.80

Cuadro No. 27

Gobierno de la República de Nicaragua

Ministerio de Hacienda y Crédito Público

Fecha : 1/7/2024
Hora : 16:00:15

GASTO INSTITUCIONAL DE LA REDUCCIÓN DE LA POBREZA

Ejercicio Presupuestario : 2024
Mes Inicial : Enero **Mes Final** : Junio
Moneda : CÓRDOBA

Descripción	Presupuesto Actualizado	Devengado Acumulado	Saldo por Devengar
	A	B	(A - B)
MEJORAMIENTO DEL CAMINO SAN JOSE DE LOS REMATES - LA CAÑADA EN EL DEPARTAMENTO DE BOACO	3,424,573.31	2,376,298.77	1,048,274.54
MEJORAMIENTO DEL CAMINO CUAPA - LA LIBERTAD EN EL DEPARTAMENTO DE CHONTALES	519,360,436.31	373,438,363.25	145,922,073.06
MEJORAMIENTO DEL CAMINO EMPALME WANAWANA - SAN PEDRO DEL NORTE EN EL MUNICIPIO DE BOCANA DE PAIWAS	657,623,573.15	171,202,878.95	486,420,694.20
MEJORAMIENTO DEL CAMINO MURRA - WIWILÍ EN EL DEPARTAMENTO DE NUEVA SEGOVIA	3,355,902.00	1,848,176.75	1,507,725.25
MEJORAMIENTO DEL CAMINO TOTOGALPA - EL CUJE - TELPANECA EN EL DEPARTAMENTO DE MADRIZ	7,923,387.00	0.00	7,923,387.00
MEJORAMIENTO DEL CAMINO EMPALME MECHAPA - PUNTA ÑATA EN EL MUNICIPIO DE EL VIEJO	1,331,109.00	887,351.50	443,757.50
MEJORAMIENTO DEL CAMINO EL CONGO - EL LIMONAL - PUERTO MORAZÁN EN EL DEPARTAMENTO DE CHINANDEGA	983,943.00	983,941.16	1.84
CONSTRUCCION DE LA CARRETERA COSTANERA MANAGUA (LOS BRASILES - ROTONDA LAS MERCEDES)	10,061,444.00	6,322,113.33	3,739,330.67
MEJORAMIENTO DEL CAMINO LA PAZ CARAZO - SAN PEDRO - NIQUINOHOMO	1,269,324.00	1,269,323.99	0.01
MEJORAMIENTO DEL CAMINO MASATEPE - VENECIA - NINDIRI EN EL DEPARTAMENTO DE MASAYA	1,619,126.00	1,619,125.08	0.92
AMPLIACIÓN DE LA CARRETERA EMPALME SAN BENITO - EMPALME BOACO - JUIGALPA	9,508,762.00	8,152,995.52	1,355,766.48
MEJORAMIENTO DE LA CARRETERA CUYALÍ - PANTASMA EN EL DEPARTAMENTO DE JINOTEGA	1,565,824.00	1,565,804.76	19.24
REHABILITACIÓN DE LA CARRETERA MATAGALPA - EMPALME SAN FRANCISCO - LA DALIA	3,360,750.00	1,680,374.65	1,680,375.35
AMPLIACIÓN DE LA CARRETERA LA CURVA - MUELLE DE LOS BUEYES - EL RAMA	4,175,945.00	3,480,110.33	695,834.67
MEJORAMIENTO DE LA CARRETERA JUIGALPA - LA CURVA EN EL DEPARTAMENTO DE CHONTALES	21,325,229.00	9,123,428.40	12,201,800.60
MEJORAMIENTO DEL CAMINO TISMA - PASO PANALOYA	4,351,575.00	0.00	4,351,575.00
MEJORAMIENTO DE LA CARRETERA EL GUAYACÁN - JINOTEGA	6,437,752.00	0.00	6,437,752.00

Cuadro No. 27

Gobierno de la República de Nicaragua

Ministerio de Hacienda y Crédito Público

Fecha : 1/7/2024
Hora : 16:00:15

GASTO INSTITUCIONAL DE LA REDUCCIÓN DE LA POBREZA

Ejercicio Presupuestario : 2024
Mes Inicial : Enero **Mes Final** : Junio
Moneda : CÓRDOBA

Descripción	Presupuesto Actualizado	Devengado Acumulado	Saldo por Devengar
	A	B	(A - B)
REEMPLAZO DEL PUENTE SANTA ROSA DEL PEÑÓN SOBRE EL TRAMO EMPALME SANTA ROSA - SANTA ROSA DEL PEÑÓN	35,000,000.00	27,870,990.35	7,129,009.65
AMPLIACIÓN DE LA CARRETERA ESTELÍ - PUESTOS FRONTERIZOS LAS MANOS - EL ESPINO	9,400,763.00	6,715,046.86	2,685,716.14
MEJORAMIENTO DEL CAMINO VILLANUEVA - ACHUAPA - EMPALME LA ACEITUNA	2,877,628.00	1,918,418.62	959,209.38
MEJORAMIENTO DEL CAMINO EMPALME LA TRANQUERA - PUEBLO NUEVO ENTRE LOS MUNICIPIOS DE SAN JUAN LIMAY Y PUEBLO NUEVO	391,648,676.00	289,683,203.90	101,965,472.10
REEMPLAZO DEL PUENTE EL PASLE EN EL MUNICIPIO DE CIUDAD DARIO	110,000,000.00	65,349,829.66	44,650,170.34
REEMPLAZO DEL PUENTE PUEBLO NUEVO EN EL MUNICIPIO DE EL CUÁ	80,000,000.00	0.00	80,000,000.00
REEMPLAZO DEL PUENTE SALTO GRANDE EN EL MUNICIPIO DE MUELLE DE LOS BUEYES	170,000,000.00	0.00	170,000,000.00
REEMPLAZO DEL PUENTE EL COYOLAR SOBRE EL TRAMO DE CARRETERA LA TRINIDAD - POCHOMIL VIEJO	120,000,000.00	0.00	120,000,000.00
MEJORAMIENTO DE CAMINOS CON CONCRETO HIDRÁULICO	541,609,767.00	152,029,609.01	389,580,157.99
MEJORAMIENTO DE LA CARRETERA EMPALME IZAPA - EMPALME SANTA RITA - TICOMO	16,129,752.00	7,105,399.20	9,024,352.80
MEJORAMIENTO DEL TRAMO DE CARRETERA ROTONDA CENTROAMERICA - ROTONDA TICUANTEPE	3,236,957.00	0.00	3,236,957.00
MEJORAMIENTO DE LA CIRCUNVALACIÓN DE MASAYA	2,326,709.00	0.00	2,326,709.00
MEJORAMIENTO DEL CAMINO LA MARAÑOSA (EMPALME EL SUBTERRÁNEO) - EL CUÁ - EL TABACO - EL COMEJÉN	10,061,443.00	0.00	10,061,443.00
MEJORAMIENTO DE LA CARRETERA EMPALME SAN FRANCISCO - MUY MUY	13,740,159.00	5,647,245.20	8,092,913.80
MEJORAMIENTO DE LA CARRETERA EMPALME LÓVAGO - PUENTE SANTA FE	33,957,371.00	11,987,232.00	21,970,139.00
CONSERVACIÓN DE LA RED VIAL	**2,011,091,463.00**	**1,759,191,174.31**	**251,900,288.69**
REVESTIMIENTO DE CARRETERAS	370,000,000.00	262,104,975.23	107,895,024.77
REHABILITACIÓN DE CAMINOS INTERMUNICIPALES	1,243,377,730.00	1,190,216,463.64	53,161,266.36
DRENAJE DE CAMINOS Y CARRETERAS	397,713,733.00	306,869,735.44	90,843,997.56

Cuadro No. 27

Gobierno de la República de Nicaragua

Ministerio de Hacienda y Crédito Público

Fecha : 1/7/2024
Hora : 16:00:15

GASTO INSTITUCIONAL DE LA REDUCCIÓN DE LA POBREZA

Ejercicio Presupuestario : 2024
Mes Inicial : Enero **Mes Final** : Junio
Moneda : CÓRDOBA

Descripción	Presupuesto Actualizado	Devengado Acumulado	Saldo por Devengar
	A	B	(A - B)
Ministerio de Salud	**22,708,316,727.21**	**9,882,148,983.75**	**12,826,167,743.46**
ACTIVIDADES CENTRALES	**700,448,362.69**	**217,771,742.87**	**482,676,619.82**
SIN PROYECTO	700,448,362.69	217,771,742.87	482,676,619.82
ACTIVIDADES SEDES LOCALES	**687,212,627.04**	**332,716,641.55**	**354,495,985.49**
SIN PROYECTO	687,212,627.04	332,716,641.55	354,495,985.49
PROMOCIÓN DE LA SALUD Y PREVENCIÓN DE ENFERMEDADES	**754,269,203.34**	**298,194,751.14**	**456,074,452.20**
SIN PROYECTO	754,269,203.34	298,194,751.14	456,074,452.20
ATENCIÓN INTEGRAL EN EL PRIMER NIVEL DE ATENCIÓN	**9,181,706,380.39**	**4,960,528,899.65**	**4,221,177,480.74**
SIN PROYECTO	8,518,573,571.63	4,807,725,604.77	3,710,847,966.86
REEMPLAZO Y EQUIPAMIENTO DEL HOSPITAL PRIMARIO FIDEL VENTURA EN WASLALA	334,316,064.00	47,078,447.45	287,237,616.55
CONSTRUCCIÓN Y EQUIPAMIENTO DE CENTRO DE SALUD FAMILIAR EN MATAGALPA	1,000,000.00	0.00	1,000,000.00
REEMPLAZO Y EQUIPAMIENTO DEL CENTRO DE SALUD FAMILIAR EDWIN BARAHONA EN MURRA, NUEVA SEGOVIA	1,000,000.00	0.00	1,000,000.00
REEMPLAZO Y EQUIPAMIENTO DEL CENTRO DE SALUD FAMILIAR EMILIANO PÉREZ OBANDO EN BOCANA DE PAIWAS	2,925,659.96	0.00	2,925,659.96
REEMPLAZO Y EQUIPAMIENTO DEL HOSPITAL PRIMARIO EN WIWILÍ	86,621,737.16	64,247,700.72	22,374,036.44
REEMPLAZO Y EQUIPAMIENTO DEL HOSPITAL PRIMARIO EN EL RAMA	1,500,000.00	0.00	1,500,000.00
MEJORAMIENTO Y EQUIPAMIENTO DEL HOSPITAL PRIMARIO EN CONDEGA, ESTELÍ	6,000,000.00	0.00	6,000,000.00
MEJORAMIENTO DEL HOSPITAL PRIMARIO CARLOS FONSECA AMADOR EN MULUKUKÚ, RACCS	6,000,000.00	0.00	6,000,000.00
REEMPLAZO Y EQUIPAMIENTO DEL CENTRO DE SALUD ADELINA ORTEGA CASTRO EN SANTA MARIA DE PANTASMA	1,000,000.00	0.00	1,000,000.00
MEJORAMIENTO Y EQUIPAMIENTO DEL CENTRO DE SALUD ERNESTO HODGSON EN PUERTO CABEZAS, BILWI	42,025,130.64	40,835,216.29	1,189,914.35
CONSTRUCCIÓN Y EQUIPAMIENTO DEL HOSPITAL PRIMARIO EN ALTAGRACIA, RIVAS	1,500,000.00	0.00	1,500,000.00

Cuadro No. 27

Gobierno de la República de Nicaragua

Ministerio de Hacienda y Crédito Público

Fecha : 1/7/2024
Hora : 16:00:15

GASTO INSTITUCIONAL DE LA REDUCCIÓN DE LA POBREZA

Ejercicio Presupuestario : 2024
Mes Inicial : Enero **Mes Final** : Junio
Moneda : CÓRDOBA

Descripción	Presupuesto Actualizado	Devengado Acumulado	Saldo por Devengar
	A	B	(A - B)
CONSTRUCCIÓN Y EQUIPAMIENTO DE HOSPITAL PRIMARIO EN NAGAROTE	105,720,000.00	0.00	105,720,000.00
REEMPLAZO Y EQUIPAMIENTO DEL PUESTO DE SALUD EN LA COMUNIDAD LA BARRA, PRINZAPOLKA	6,860,000.00	0.00	6,860,000.00
REHABILITACIÓN Y EQUIPAMIENTO DEL PUESTO DE SALUD, EL EMPALME EN ROSITA	1,664,217.00	641,930.42	1,022,286.58
REEMPLAZO Y EQUIPAMIENTO DEL HOSPITAL PRIMARIO EN WASPAM, RACCN	2,500,000.00	0.00	2,500,000.00
MEJORAMIENTO DEL HOSPITAL PRIMARIO EN SOMOTILLO, CHINANDEGA	48,000,000.00	0.00	48,000,000.00
MEJORAMIENTO Y EQUIPAMIENTO DEL CENTRO DE SALUD EN EL CORAL, ZELAYA CENTRAL	3,500,000.00	0.00	3,500,000.00
MEJORAMIENTO DE SALA DE LABOR Y PARTO Y CASA MATERNA EN EL MUNICIPIO DE LA CRUZ DEL RÍO GRANDE, RACCS	11,000,000.00	0.00	11,000,000.00
ATENCIÓN DE SALUD HOSPITALARIA	**11,384,680,153.75**	**4,072,936,948.54**	**7,311,743,205.21**
SIN PROYECTO	7,704,289,879.15	3,669,242,593.55	4,035,047,285.60
REEMPLAZO Y EQUIPAMIENTO DEL HOSPITAL OSCAR DANILO ROSALES ARGÜELLO EN LEÓN	1,322,799,858.00	87,091,413.45	1,235,708,444.55
REEMPLAZO Y EQUIPAMIENTO DEL HOSPITAL DEPARTAMENTAL LUIS ALFONSO MONCADA GUILLÉN EN NUEVA SEGOVIA	1,108,440,091.00	252,160,022.07	856,280,068.93
CONSTRUCCIÓN Y EQUIPAMIENTO DEL CENTRO NACIONAL DE REHABILITACIÓN ALDO CHAVARRÍA MAIRENA EN MANAGUA	10,100,000.00	0.00	10,100,000.00
CONSTRUCCION Y EQUIPAMIENTO DEL HOSPITAL DEPARTAMENTAL DE NUEVA GUINEA	356,414,730.00	32,961,807.33	323,452,922.67
REEMPLAZO Y EQUIPAMIENTO DEL HOSPITAL REGIONAL NUEVO AMANECER DE LA REGIÓN AUTÓNOMA COSTA CARIBE NORTE	737,955,973.12	12,440,159.13	725,515,813.99
CONSTRUCCIÓN Y EQUIPAMIENTO DEL HOSPITAL PASTOR JIMÉNEZ EN JALAPA	200,000.00	0.00	200,000.00
AMPLIACIÓN Y EQUIPAMIENTO DEL LABORATORIO CLÍNICO DEL HOSPITAL JUAN A. BRENES EN SOMOTO	6,750,000.00	0.00	6,750,000.00
MEJORAMIENTO Y EQUIPAMIENTO DEL HOSPITAL REGIONAL SAN JUAN DE DIOS EN ESTELÍ	494,860.48	494,860.24	0.24
CONSTRUCCIÓN Y EQUIPAMIENTO DEL HOSPITAL DEPARTAMENTAL EN LAS MINAS	30,542,022.00	0.00	30,542,022.00

Cuadro No. 27

Gobierno de la República de Nicaragua

Ministerio de Hacienda y Crédito Público

Fecha : 1/7/2024
Hora : 16:00:15

GASTO INSTITUCIONAL DE LA REDUCCIÓN DE LA POBREZA

Ejercicio Presupuestario : 2024
Mes Inicial : Enero **Mes Final** : Junio
Moneda : CÓRDOBA

Descripción	Presupuesto Actualizado	Devengado Acumulado	Saldo por Devengar
	A	B	(A - B)
REEMPLAZO Y EQUIPAMIENTO DEL HOSPITAL DEPARTAMENTAL HUMBERTO ALVARADO VÁSQUEZ EN MASAYA	29,734,776.00	11,529,890.19	18,204,885.81
REEMPLAZO Y EQUIPAMIENTO DEL CENTRO DE ALTA TECNOLOGÍA DEL HOSPITAL ANTONIO LENIN FONSECA EN MANAGUA	100,000.00	0.00	100,000.00
CONSTRUCCIÓN Y EQUIPAMIENTO DE HOSPITAL DEPARTAMENTAL EN DIRIAMBA	23,387,341.00	7,016,202.58	16,371,138.42
CONSTRUCCIÓN Y EQUIPAMIENTO DE MODULAR COVID-19 EN EL HOSPITAL ALEMÁN NICARAGÜENSE EN MANAGUA	2,232,605.00	0.00	2,232,605.00
CONSTRUCCIÓN Y EQUIPAMIENTO DE MODULAR COVID-19 EN EL HOSPITAL MANOLO MORALES EN MANAGUA	1,228,798.00	0.00	1,228,798.00
CONSTRUCCIÓN Y EQUIPAMIENTO DE MODULAR COVID-19 EN EL HOSPITAL HUMBERTO ALVARADO EN MASAYA	3,137,340.00	0.00	3,137,340.00
CONSTRUCCIÓN Y EQUIPAMIENTO DE MODULAR COVID-19 EN EL HOSPITAL CÉSAR AMADOR MOLINA EN MATAGALPA	3,306,430.00	0.00	3,306,430.00
CONSTRUCCIÓN Y EQUIPAMIENTO DE MODULAR COVID-19 EN EL HOSPITAL SAN JUAN DE DIOS EN ESTELÍ	2,232,607.00	0.00	2,232,607.00
CONSTRUCCIÓN Y EQUIPAMIENTO DE MODULAR COVID-19 EN EL HOSPITAL REGIONAL LA ASUNCIÓN EN JUIGALPA	2,790,077.00	0.00	2,790,077.00
CONSTRUCCIÓN Y EQUIPAMIENTO DEL ÁREA DE CONSULTA ONCOLÓGICA EXTERNA EN EL HOSPITAL BERTHA CALDERÓN EN MANAGUA	1,792,766.00	0.00	1,792,766.00
MEJORAMIENTO DEL ÁREA DE TOMOGRAFÍA DEL HOSPITAL SAN JUAN DE DIOS, ESTELÍ	15,000,000.00	0.00	15,000,000.00
REEMPLAZO DE CUBIERTA DE TECHO DEL HOSPITAL ASUNCIÓN EN JUIGALPA, CHONTALES	5,750,000.00	0.00	5,750,000.00
REEMPLAZO DE CUBIERTA DE TECHO DEL HOSPITAL REGIONAL ERNESTO SEQUEIRA EN BLUEFIELDS, RACCS	16,000,000.00	0.00	16,000,000.00
Ministerio del Trabajo	**735,254.00**	**345,521.48**	**389,732.52**
INSPECCIÓN DEL TRABAJO	**735,254.00**	**345,521.48**	**389,732.52**
SIN PROYECTO	735,254.00	345,521.48	389,732.52

Cuadro No. 27

Gobierno de la República de Nicaragua

Ministerio de Hacienda y Crédito Público

Fecha : 1/7/2024
Hora : 16:00:15

GASTO INSTITUCIONAL DE LA REDUCCIÓN DE LA POBREZA

Ejercicio Presupuestario : 2024
Mes Inicial : Enero **Mes Final** : Junio
Moneda : CÓRDOBA

Descripción	Presupuesto Actualizado	Devengado Acumulado	Saldo por Devengar
	A	B	(A - B)
Ministerio del Ambiente y de los Recursos Naturales	**189,050,272.19**	**74,296,511.11**	**114,753,761.08**
SERVICIOS DE PROTECCIÓN Y MEJORAMIENTO DE LA CALIDAD AMBIENTAL	**17,982,126.08**	**6,147,017.96**	**11,835,108.12**
SIN PROYECTO	17,982,126.08	6,147,017.96	11,835,108.12
SERVICIOS DE CONSERVACIÓN, MANEJO Y NORMACIÓN DE ÁREA PROTEGIDA, BIODIVERSIDAD Y RECURSOS NATURALES	**111,537,052.91**	**36,151,999.32**	**75,385,053.59**
SIN PROYECTO	111,537,052.91	36,151,999.32	75,385,053.59
IMPLEMENTACIÓN DE LA DESCONCENTRACIÓN EN LA GESTIÓN AMBIENTAL	**59,531,093.20**	**31,997,493.83**	**27,533,599.37**
SIN PROYECTO	59,531,093.20	31,997,493.83	27,533,599.37
Ministerio de la Familia, Adolescencia y Niñez	**468,175,219.73**	**221,916,526.66**	**246,258,693.07**
PROMOTORÍA SOLIDARIA	**10,444,894.00**	**3,757,640.11**	**6,687,253.89**
SIN PROYECTO	10,444,894.00	3,757,640.11	6,687,253.89
PROMOCIÓN Y PREVENCIÓN DE LOS DERECHOS DEL NNA Y FAMILIA	**425,922,122.73**	**202,301,754.45**	**223,620,368.28**
SIN PROYECTO	425,922,122.73	202,301,754.45	223,620,368.28
ATENCIÓN PARA LA RESTITUCIÓN DE DERECHOS DEL NNA Y FAMILIA	**31,808,203.00**	**15,857,132.10**	**15,951,070.90**
SIN PROYECTO	31,808,203.00	15,857,132.10	15,951,070.90
Ministerio de Energía y Minas	**910,402,000.00**	**15,649,285.65**	**894,752,714.35**
ELECTRICIDAD Y RECURSOS RENOVABLES	**910,402,000.00**	**15,649,285.65**	**894,752,714.35**
ELECTRIFICACIÓN RURAL	206,836,334.00	3,272,908.75	203,563,425.25
INSTALACIÓN DE SISTEMAS FOTOVOLTAICOS INDIVIDUALES EN LA RACCN	72,432,900.00	3,299,373.66	69,133,526.34
INSTALACIÓN DE SISTEMAS FOTOVOLTAICOS INDIVIDUALES EN LA RACCS	18,838,029.00	0.00	18,838,029.00
INSTALACIÓN DE SISTEMAS FOTOVOLTAICOS INDIVIDUALES EN RÍO SAN JUAN	10,000,000.00	0.00	10,000,000.00
CONSTRUCCION DE CENTRAL GEOTERMOELÉCTRICA EN EL CAMPO DEL VOLCÁN COSIGÜINA - CHINANDEGA	602,294,737.00	9,077,003.24	593,217,733.76
Ministerio de Economía Familiar, Comunitaria, Cooperativa y Asociativa	**318,491,543.64**	**152,363,204.15**	**166,128,339.49**
FOMENTO DE LA AGRICULTURA FAMILIAR	**217,566,513.00**	**103,956,922.06**	**113,609,590.94**
SIN PROYECTO	217,566,513.00	103,956,922.06	113,609,590.94

Cuadro No. 27

Gobierno de la República de Nicaragua

Ministerio de Hacienda y Crédito Público

Fecha : 1/7/2024
Hora : 16:00:15

GASTO INSTITUCIONAL DE LA REDUCCIÓN DE LA POBREZA

Ejercicio Presupuestario : 2024
Mes Inicial : Enero **Mes Final** : Junio
Moneda : CÓRDOBA

Descripción	Presupuesto Actualizado	Devengado Acumulado	Saldo por Devengar
	A	B	(A - B)
SERVICIOS PARA LA ADOPCION DE TECNOLOGIAS Y AGROINDUSTRIA	**8,281,336.00**	**4,221,786.57**	**4,059,549.43**
SIN PROYECTO	8,281,336.00	4,221,786.57	4,059,549.43
FOMENTO DE LOS PEQUEÑOS NEGOCIOS Y LAS PYMES	**19,321,487.00**	**8,153,594.89**	**11,167,892.11**
SIN PROYECTO	19,321,487.00	8,153,594.89	11,167,892.11
PROGRAMA PRODUCTIVO ALIMENTARIO	**1,640,147.00**	**716,130.19**	**924,016.81**
SIN PROYECTO	1,640,147.00	716,130.19	924,016.81
SERVICIOS DE DESARROLLO DE LA COSTA CARIBE	**2,684,069.64**	**1,401,537.92**	**1,282,531.72**
SIN PROYECTO	2,684,069.64	1,401,537.92	1,282,531.72
PARTIDAS NO ASIGNABLES A PROGRAMAS	**68,997,991.00**	**33,913,232.52**	**35,084,758.48**
SIN PROYECTO	68,997,991.00	33,913,232.52	35,084,758.48
Ministerio de la Juventud	**56,086,920.00**	**26,452,797.45**	**29,634,122.55**
FORMACIÓN Y CAPACITACIÓN A JÓVENES	**56,086,920.00**	**26,452,797.45**	**29,634,122.55**
SIN PROYECTO	56,086,920.00	26,452,797.45	29,634,122.55
Procuraduría General de la República	**45,201,653.50**	**19,625,853.36**	**25,575,800.14**
DEFENSA JURÍDICA DEL ESTADO	**3,692,650.00**	**1,297,400.00**	**2,395,250.00**
SIN PROYECTO	3,692,650.00	1,297,400.00	2,395,250.00
INTENDENCIA DE LA PROPIEDAD	**41,509,003.50**	**18,328,453.36**	**23,180,550.14**
SIN PROYECTO	41,509,003.50	18,328,453.36	23,180,550.14
Ejército de Nicaragua	**42,913,523.00**	**21,382,124.18**	**21,531,398.82**
DEFENSA NACIONAL	**42,913,523.00**	**21,382,124.18**	**21,531,398.82**
SIN PROYECTO	42,913,523.00	21,382,124.18	21,531,398.82
Asignaciones y Subvenciones	**22,552,897,407.53**	**10,616,761,933.67**	**11,936,135,473.86**
COMISION NACIONAL DE DEMARCACIÓN Y TITULACIÓN	**15,655,000.00**	**7,171,477.86**	**8,483,522.14**
SIN PROYECTO	15,655,000.00	7,171,477.86	8,483,522.14

Cuadro No. 27

Gobierno de la República de Nicaragua

Ministerio de Hacienda y Crédito Público

Fecha : 1/7/2024
Hora : 16:00:15

GASTO INSTITUCIONAL DE LA REDUCCIÓN DE LA POBREZA

Ejercicio Presupuestario : 2024
Mes Inicial : Enero **Mes Final** : Junio
Moneda : CÓRDOBA

Descripción	Presupuesto Actualizado	Devengado Acumulado	Saldo por Devengar
	A	B	(A - B)
FONDO DE INVERSION SOCIAL DE EMERGENCIA	**413,545,624.00**	**204,984,189.00**	**208,561,435.00**
SIN PROYECTO	157,336,624.00	74,438,013.28	82,898,610.72
AMPLIACIÓN DE LA COBERTURA DEL SERVICIO SOSTENIBLE DE AGUA Y SANEAMIENTO EN LAS SEGOVIAS	68,241,709.00	20,896,013.78	47,345,695.22
AMPLIACIÓN DE LA COBERTURA DEL SERVICIO SOSTENIBLE DE AGUA Y SANEAMIENTO EN LEÓN Y CHINANDEGA	28,189,240.00	28,167,561.61	21,678.39
AMPLIACIÓN DE LA COBERTURA DEL SERVICIO SOSTENIBLE DE AGUA Y SANEAMIENTO EN MASAYA, CARAZO, GRANADA Y RIVAS	59,792,127.00	23,904,912.43	35,887,214.57
AMPLIACIÓN DE LA COBERTURA DEL SERVICIO SOSTENIBLE DE AGUA Y SANEAMIENTO EN BOACO Y CHONTALES	36,670,289.00	11,217,663.08	25,452,625.92
AMPLIACIÓN DE LA COBERTURA DEL SERVICIO SOSTENIBLE DE AGUA Y SANEAMIENTO EN RÍO SAN JUAN	29,482,075.00	13,464,461.65	16,017,613.35
AMPLIACIÓN DE LA COBERTURA DEL SERVICIO SOSTENIBLE DE AGUA Y SANEAMIENTO EN MATAGALPA Y JINOTEGA	33,833,560.00	32,895,563.17	937,996.83
FONDO DE MANTENIMIENTO VIAL	**1,820,408,000.00**	**1,034,652,259.28**	**785,755,740.72**
SIN PROYECTO	1,820,408,000.00	1,034,652,259.28	785,755,740.72
INSTITUTO DE LA VIVIENDA URBANA Y RURAL	**1,092,983,000.00**	**405,895,872.44**	**687,087,127.56**
CONSTRUCCIÓN DE VIVIENDAS A FAMILIAS EN EXTREMA POBREZA	796,944,768.00	355,262,780.69	441,681,987.31
CONSTRUCCIÓN DE VIVIENDAS A FAMILIAS CON INGRESOS DE 1 A 4 SALARIOS MÍNIMOS PROMEDIO	56,273,237.00	1,794,590.70	54,478,646.30
CONSTRUCCIÓN DE VIVIENDAS A FAMILIAS CON INGRESOS DE 5 A 10 SALARIOS MÍNIMOS PROMEDIO	58,834,995.00	25,710,258.60	33,124,736.40
CONSTRUCCIÓN DE VIVIENDAS PARA FAMILIAS PROTAGONISTAS DE INGRESOS BAJOS	109,519,065.00	21,919,643.55	87,599,421.45
MEJORAMIENTO DE VIVIENDAS PARA FAMILIAS PROTAGONISTAS DE INGRESOS BAJOS	16,480,935.00	1,208,598.90	15,272,336.10

Cuadro No. 27

Gobierno de la República de Nicaragua

Ministerio de Hacienda y Crédito Público

Fecha : 1/7/2024
Hora : 16:00:15

GASTO INSTITUCIONAL DE LA REDUCCIÓN DE LA POBREZA

Ejercicio Presupuestario : 2024
Mes Inicial : Enero **Mes Final** : Junio
Moneda : CÓRDOBA

Descripción	Presupuesto Actualizado	Devengado Acumulado	Saldo por Devengar
	A	B	(A - B)
CONSTRUCCIÓN DE APARTAMENTOS NUEVAS VICTORIAS PARA FAMILIAS DE INGRESOS MODERADOS EN EL MUNICIPIO DE MANAGUA	54,930,000.00	0.00	54,930,000.00
INSTITUTO NACIONAL FORESTAL	**182,843,000.00**	**81,685,132.29**	**101,157,867.71**
SIN PROYECTO	182,843,000.00	81,685,132.29	101,157,867.71
INSTITUTO NACIONAL TÉCNICO Y TECNOLÓGICO	**40,457,564.35**	**457,564.35**	**40,000,000.00**
SIN PROYECTO	457,564.35	457,564.35	0.00
AMPLIACIÓN Y EQUIPAMIENTO DE AULAS TEÓRICAS EN EL CENTRO TECNOLÓGICO RICARDO MORALES AVILÉS EN DIRIAMBA, CARAZO	24,765,200.00	0.00	24,765,200.00
AMPLIACIÓN Y EQUIPAMIENTO DE AULAS TEÓRICAS EN EL CENTRO TECNOLÓGICO GRAL. JOSÉ DOLORES ESTRADA EN NANDAIME, GRANADA	12,161,900.00	0.00	12,161,900.00
AMPLIACIÓN Y EQUIPAMIENTO DE AULAS TEÓRICAS EN EL CENTRO TECNOLÓGICO DE JALAPA, NUEVA SEGOVIA	3,072,900.00	0.00	3,072,900.00
INSTITUTO NICARAGUENSE DE FOMENTO MUNICIPAL	**101,365,996.00**	**46,597,273.82**	**54,768,722.18**
SIN PROYECTO	101,365,996.00	46,597,273.82	54,768,722.18
INSTITUTO NICARAGUENSE DE LA PESCA Y ACUICULTURA	**65,637,000.00**	**35,384,886.75**	**30,252,113.25**
SIN PROYECTO	65,637,000.00	35,384,886.75	30,252,113.25
INSTITUTO DE PROTECCIÓN Y SANIDAD AGROPECUARIA	**508,669,000.00**	**217,801,767.18**	**290,867,232.82**
SIN PROYECTO	508,669,000.00	217,801,767.18	290,867,232.82
SISTEMA NACIONAL PARA LA PREVENCION, MITIGACION Y ATENCION DE DESASTRES	**107,023,000.00**	**20,002,812.33**	**87,020,187.67**
SIN PROYECTO	107,023,000.00	20,002,812.33	87,020,187.67
COMISION NACIONAL DE REGISTRO Y CONTROL DE SUSTANCIAS TOXICAS	**33,615,000.00**	**14,869,781.00**	**18,745,219.00**
SIN PROYECTO	33,615,000.00	14,869,781.00	18,745,219.00
PROCURADURÍA PARA LA DEFENSA DE LOS DERECHOS HUMANOS	**70,530,000.00**	**29,172,629.00**	**41,357,371.00**
SIN PROYECTO	70,530,000.00	29,172,629.00	41,357,371.00

Cuadro No. 27

Gobierno de la República de Nicaragua

Ministerio de Hacienda y Crédito Público

Fecha : 1/7/2024
Hora : 16:00:15

GASTO INSTITUCIONAL DE LA REDUCCIÓN DE LA POBREZA

Ejercicio Presupuestario : 2024
Mes Inicial : Enero **Mes Final** : Junio
Moneda : CÓRDOBA

Descripción	Presupuesto Actualizado	Devengado Acumulado	Saldo por Devengar
	A	B	(A - B)
GOBIERNO REGIONAL AUTÓNOMO COSTA CARIBE NORTE	**231,732,000.00**	**128,077,926.93**	**103,654,073.07**
SIN PROYECTO	191,232,000.00	105,477,926.93	85,754,073.07
REHABILITACIÓN DE CAMINO PRODUCTIVO COROZO CENTRO-SILIBILA EN PRINZAPOLKA, RACCN	1,500,000.00	1,500,000.00	0.00
REHABILITACIÓN DE CAMINOS PRODUCTIVOS LOS MILAGROS – GREYTOWN, PUERTO CABEZAS, RACCN	3,500,000.00	3,500,000.00	0.00
REHABILITACIÓN DE CAMINOS PRODUCTIVOS KM 51 PUEBLO NUEVO, PUERTO CABEZAS, RACCN	3,000,000.00	3,000,000.00	0.00
CONSTRUCCIÓN DE ADOQUINADO EN LA COMUNIDAD DE GUANACASTE HERNAN SOZA DEL MUNICIPIO DE SIUNA	2,500,000.00	2,500,000.00	0.00
CONSTRUCCIÓN DE MERCADO MUNICIPAL EN ALAMIKAMBA, MUNICIPIO DE PRINZAPOLKA, RACCN	2,500,000.00	1,100,000.00	1,400,000.00
REHABILITACIÓN DE CAMINO PRODUCTIVO SISLAO - PARASKA EN MULUKUKÚ,RACCN	5,500,000.00	0.00	5,500,000.00
CONSTRUCCIÓN DE CAMINO PRODUCTIVO BLUNO - SILIVILA EN PRINZAPOLKA, RACCN	3,000,000.00	0.00	3,000,000.00
REHABILITACIÓN CAMINO PRODUCTIVO SANTA FE EN SIUNA, RACCN	3,500,000.00	3,500,000.00	0.00
CONSTRUCCIÓN DE CAMINO EN LA COMUNIDAD POZA REDONDA EN ROSITA, RACCN	5,000,000.00	5,000,000.00	0.00
MEJORAMIENTO DE LA TERMINAL DE TRANSPORTE INTER URBANO EN WASPAM, RACCN	2,000,000.00	0.00	2,000,000.00
CONSTRUCCIÓN DE CAMINO PRODUCTIVO DE LA COMUNIDAD BULL KIAMP - BULL SIRPI EN WASPAM, RACCN	3,000,000.00	0.00	3,000,000.00
CONSTRUCCIÓN DE CAMINO PRODUCTIVO EMPALME SAN RAFAEL - ANDRÉS EN WASPAM, RACCN	3,000,000.00	0.00	3,000,000.00
CONSTRUCCIÓN DE PUENTE COLGANTE SANTO TOMAS - RIO HUMBRA EN WASPAM, RACCN	2,500,000.00	2,500,000.00	0.00
GOBIERNO REGIONAL AUTÓNOMO COSTA CARIBE SUR	**188,986,000.00**	**82,042,719.12**	**106,943,280.88**
SIN PROYECTO	180,986,000.00	82,042,719.12	98,943,280.88
CONSTRUCCIÓN TERMINAL DE TRANSPORTE TERRESTRE DEL MUNICIPIO DE BLUEFIELDS, RACCS	8,000,000.00	0.00	8,000,000.00
EMPRESA NACIONAL DE TRANSMISION ELÉCTRICA	**645,708,139.18**	**445,667,863.57**	**200,040,275.61**
SIN PROYECTO	1,307,000.00	0.00	1,307,000.00

Cuadro No. 27

Gobierno de la República de Nicaragua

Ministerio de Hacienda y Crédito Público

Fecha : 1/7/2024
Hora : 16:00:15

GASTO INSTITUCIONAL DE LA REDUCCIÓN DE LA POBREZA

Ejercicio Presupuestario : 2024
Mes Inicial : Enero **Mes Final** : Junio
Moneda : CÓRDOBA

Descripción	Presupuesto Actualizado	Devengado Acumulado	Saldo por Devengar
	A	B	(A - B)
CONSTRUCCIÓN LÍNEA DE TRANSMISIÓN PARA CONECTAR LA PLANTA HIDROELÉCTRICA TUMARÍN	10,480,858.00	873,405.00	9,607,453.00
CONSTRUCCIÓN DE RED DE DISTRIBUCIÓN ELÉCTRICA RURAL EN LOS DEPARTAMENTOS DE NUEVA SEGOVIA, MADRIZ, ESTELÍ, JINOTEGA Y MATAGALPA (PNESER)	388,974,866.76	333,031,404.36	55,943,462.40
CONSTRUCCIÓN DE RED DE DISTRIBUCIÓN ELÉCTRICA RURAL EN LOS DEPARTAMENTOS DE LEÓN Y CHINANDEGA (PNESER)	1,000.00	0.00	1,000.00
CONSTRUCCIÓN DE RED DE DISTRIBUCIÓN ELÉCTRICA RURAL EN LOS DEPARTAMENTOS DE BOACO, CHONTALES, RÍO SAN JUAN (PNESER)	1,000.00	0.00	1,000.00
CONSTRUCCIÓN DE RED DE DISTRIBUCIÓN ELÉCTRICA RURAL EN LOS DEPARTAMENTOS DE MASAYA, GRANADA, CARAZO Y RIVAS (PNESER)	1,000.00	0.00	1,000.00
NORMALIZACIÓN DEL SERVICIO ELÉCTRICO EN ASENTAMIENTOS SECTOR MANAGUA (PNESER)	75,365,272.42	43,934,197.97	31,431,074.45
CONSTRUCCIÓN DE RED DE DISTRIBUCIÓN ELÉCTRICA RURAL EN LA RACCS (PNESER)	1,000.00	0.00	1,000.00
NORMALIZACIÓN DEL SERVICIO ELÉCTRICO EN ASENTAMIENTOS SECTOR NORTE (PNESER)	1,000.00	0.00	1,000.00
NORMALIZACIÓN DEL SERVICIO ELÉCTRICO EN ASENTAMIENTOS SECTOR OCCIDENTE (PNESER)	1,000.00	0.00	1,000.00
NORMALIZACIÓN DEL SERVICIO ELÉCTRICO EN ASENTAMIENTOS SECTOR SUR (PNESER)	1,000.00	0.00	1,000.00
NORMALIZACIÓN DEL SERVICIO ELÉCTRICO EN ASENTAMIENTOS SECTOR ORIENTE (PNESER)	1,000.00	0.00	1,000.00
MEJORAMIENTO DE LA RED DE DISTRIBUCIÓN ELÉCTRICA Y SISTEMA DE MEDICIÓN EN EL DEPARTAMENTO DE MANAGUA	43,851,341.00	17,540,536.27	26,310,804.73
REHABILITACIÓN DE LA RED DE DISTRIBUCIÓN ELÉCTRICA EN EL DEPARTAMENTO DE MANAGUA	48,000,000.00	19,200,000.29	28,799,999.71
AMPLIACIÓN DE LA CAPACIDAD OPERATIVA DEL CENTRO NACIONAL DE DESPACHO DE CARGA - MANAGUA	5,467,768.00	2,187,107.23	3,280,660.77
AMPLIACIÓN SUBESTACIÓN LA ESPERANZA Y LÍNEA DE TRANSMISIÓN ESPERANZA - LA GATEADA	19,248,055.00	7,699,221.72	11,548,833.28
CONSTRUCCIÓN DE SUBESTACIÓN BLUEFIELDS II EN 138 KV, LÍNEA DE TRANSMISIÓN LA ESPERANZA II -BLUEFIELDS II EN 138 KV Y AMPLIACIÓN DE LA SUBESTACIÓN LA ESPERANZA II	29,314,086.00	11,725,633.78	17,588,452.22

Cuadro No. 27

Gobierno de la República de Nicaragua

Ministerio de Hacienda y Crédito Público

Fecha : 1/7/2024
Hora : 16:00:15

GASTO INSTITUCIONAL DE LA REDUCCIÓN DE LA POBREZA

Ejercicio Presupuestario : 2024
Mes Inicial : Enero **Mes Final** : Junio
Moneda : CÓRDOBA

Descripción	Presupuesto Actualizado	Devengado Acumulado	Saldo por Devengar
	A	B	(A - B)
CONSTRUCCIÓN DE SUBESTACIÓN EL TORTUGUERO Y LÍNEA DE TRANSMISIÓN EN 138 KV EL TORTUGUERO-LA ESPERANZA	23,690,892.00	9,476,356.95	14,214,535.05
EMPRESA NICARAGUENSE DE ACUEDUCTOS Y ALCANTARILLADOS SANITARIOS	**2,100,655,000.00**	**256,258,056.21**	**1,844,396,943.79**
SIN PROYECTO	40,000,000.00	20,000,000.00	20,000,000.00
MEJORAMIENTO DEL SISTEMA DE AGUA POTABLE Y CONSTRUCCIÓN DEL ALCANTARILLADO SANITARIO DE LA CIUDAD DE BLUEFIELDS	3,000,000.00	1,410,000.00	1,590,000.00
CONSTRUCCION Y EQUIPAMIENTO DE POZOS EN EL MUNICIPIO DE MANAGUA	113,700,000.00	113,700,000.00	0.00
CONSTRUCCION Y EQUIPAMIENTO DE POZOS EN EL DEPARTAMENTO DE LEON	9,600,000.00	6,100,000.00	3,500,000.00
AMPLIACIÓN DE LAS REDES DE AGUA POTABLE Y ALCANTARILLADO SANITARIO EN EL DEPARTAMENTO DE MANAGUA	21,138,000.00	0.00	21,138,000.00
AMPLIACIÓN DE LAS REDES DE AGUA POTABLE EN EL DEPARTAMENTO DE CARAZO	5,812,000.00	0.00	5,812,000.00
CONSTRUCCIÓN Y EQUIPAMIENTO DE POZOS EN EL DEPARTAMENTO DE RIVAS	9,600,000.00	6,100,000.00	3,500,000.00
AMPLIACIÓN DE LAS REDES DE AGUA POTABLE Y ALCANTARILLADO SANITARIO EN EL DEPARTAMENTO DE LEÓN	7,921,000.00	0.00	7,921,000.00
AMPLIACIÓN DE LAS REDES DE AGUA POTABLE Y ALCANTARILLADO SANITARIO EN EL DEPARTAMENTO DE RIVAS	1,552,000.00	0.00	1,552,000.00
AMPLIACIÓN DE LAS REDES DE AGUA POTABLE Y ALCANTARILLADO SANITARIO EN EL DEPARTAMENTO DE CHINANDEGA	5,682,000.00	0.00	5,682,000.00
CONSTRUCCIÓN DEL SISTEMA DE ALCANTARILLADO SANITARIO DE LA CIUDAD DE EL RAMA - LA ESPERANZA	700,000.00	700,000.00	0.00
AMPLIACIÓN DE LAS REDES DE AGUA POTABLE EN EL DEPARTAMENTO DE CHONTALES	4,404,000.00	0.00	4,404,000.00
AMPLIACIÓN DE LAS REDES DE AGUA POTABLE Y ALCANTARILLADO SANITARIO EN EL DEPARTAMENTO DE ESTELÍ	7,616,000.00	0.00	7,616,000.00

Cuadro No. 27

Gobierno de la República de Nicaragua

Ministerio de Hacienda y Crédito Público

Fecha : 1/7/2024
Hora : 16:00:15

GASTO INSTITUCIONAL DE LA REDUCCIÓN DE LA POBREZA

Ejercicio Presupuestario : 2024
Mes Inicial : Enero **Mes Final** : Junio
Moneda : CÓRDOBA

Descripción	Presupuesto Actualizado	Devengado Acumulado	Saldo por Devengar
	A	B	(A - B)
AMPLIACIÓN DE LAS REDES DE AGUA POTABLE Y ALCANTARILLADO SANITARIO EN LA RACCN	1,264,000.00	0.00	1,264,000.00
MEJORAMIENTO DEL SISTEMA DE TRATAMIENTO DE AGUAS RESIDUALES DE MANAGUA	3,130,000.00	3,119,999.95	10,000.05
MEJORAMIENTO Y AMPLIACIÓN DEL SISTEMA DE ALCANTARILLADO SANITARIO DE LA CIUDAD DE EL VIEJO, CHINANDEGA	47,849,000.00	0.00	47,849,000.00
MEJORAMIENTO DE COLECTORAS DEL SISTEMA DE ALCANTARILLADO SANITARIO DE LA CIUDAD DE MANAGUA	256,527,000.00	0.00	256,527,000.00
MEJORAMIENTO Y AMPLIACIÓN DEL SISTEMA DE AGUA POTABLE DE LA CIUDAD DE TIPITAPA	106,200,000.00	0.00	106,200,000.00
MEJORAMIENTO Y AMPLIACIÓN DEL SISTEMA DE ALCANTARILLADO SANITARIO DE LA CIUDAD DE TIPITAPA	325,477,000.00	0.00	325,477,000.00
CONSTRUCCIÓN DEL SISTEMA DE ALCANTARILLADO SANITARIO EN LAS LOCALIDADES DEL DEPARTAMENTO DE MANAGUA	767,830,000.00	26,466,069.81	741,363,930.19
MEJORAMIENTO Y AMPLIACIÓN DEL SISTEMA DE AGUA POTABLE DE ALTAGRACIA	53,186,000.00	19,051,006.15	34,134,993.85
MEJORAMIENTO Y AMPLIACIÓN DEL SISTEMA DE AGUA POTABLE DE MOYOGALPA.	30,393,000.00	19,321,552.62	11,071,447.38
CONSTRUCCIÓN DEL SISTEMA DE ALCANTARILLADO SANITARIO DE MOYOGALPA	10,000,000.00	147,474.34	9,852,525.66
CONSTRUCCIÓN DEL SISTEMA DE ALCANTARILLADO SANITARIO DE ALTAGRACIA	10,000,000.00	147,474.34	9,852,525.66
MEJORAMIENTO DE LA GESTIÓN TÉCNICA Y COMERCIAL Y OBRAS DE IMPACTO RÁPIDO DE ENACAL - ALTAMIRA, MANAGUA	12,926,000.00	12,818,696.00	107,304.00
MEJORAMIENTO Y AMPLIACIÓN DEL SISTEMA DE ALCANTARILLADO SANITARIO Y TRATAMIENTO DE AGUAS RESIDUALES DE LA CIUDAD DE LEÓN	34,354,000.00	8,048,055.00	26,305,945.00
AMPLIACION DE LAS REDES DE AGUA POTABLE Y ALCANTARILLADO SANITARIO EN EL DEPARTAMENTO DE MASAYA	4,634,000.00	0.00	4,634,000.00
REHABILITACIÓN DE POZOS DE AGUA POTABLE EN EL DEPARTAMENTO DE BOACO	9,600,000.00	0.00	9,600,000.00

Cuadro No. 27

Gobierno de la República de Nicaragua

Ministerio de Hacienda y Crédito Público

Fecha : 1/7/2024
Hora : 16:00:15

GASTO INSTITUCIONAL DE LA REDUCCIÓN DE LA POBREZA

Ejercicio Presupuestario : 2024
Mes Inicial : Enero **Mes Final** : Junio
Moneda : CÓRDOBA

Descripción	Presupuesto Actualizado	Devengado Acumulado	Saldo por Devengar
	A	B	(A - B)
MEJORAMIENTO Y AMPLIACIÓN DEL SISTEMA DE AGUA POTABLE EN LA CIUDAD DE MANAGUA	26,535,000.00	12,660,569.91	13,874,430.09
MEJORAMIENTO DEL SISTEMA DE AGUA POTABLE DE LA CIUDAD DE MATAGALPA	51,769,000.00	0.00	51,769,000.00
MEJORAMIENTO DEL SISTEMA DE ALCANTARILLADO SANITARIO DE LA CIUDAD DE MATAGALPA	47,690,000.00	0.00	47,690,000.00
CONSTRUCCIÓN DE PLANTA FOTOVOLTAICA PARA LA OPERACIÓN DE LOS SISTEMAS DE ENACAL EN EL MUNICIPIO DE SAN ISIDRO, MATAGALPA	64,566,000.00	467,158.09	64,098,841.91
CONSTRUCCIÓN DE TANQUE DE ALMACENAMIENTO EN RESERVORIO LAS PILAS EN MANAGUA	3,800,000.00	3,800,000.00	0.00
MEJORAMIENTO DE LA INFRAESTRUCTURA DE AGUA POTABLE EN EL MACRO SECTOR ASOSOSCA	300,000.00	300,000.00	0.00
MEJORAMIENTO DE LA INFRAESTRUCTURA DE AGUA POTABLE EN EL MACRO SECTOR ALTAMIRA	950,000.00	950,000.00	0.00
MEJORAMIENTO Y EQUIPAMIENTO DEL TALLER DE ELECTROMECÁNICA DE ENACAL EN MANAGUA	950,000.00	950,000.00	0.00
EMPRESA PORTUARIA NACIONAL	**417,880,000.00**	**11,941,891.70**	**405,938,108.30**
SIN PROYECTO	64,477,000.00	11,941,891.70	52,535,108.30
MEJORAMIENTO DE LAS CAPACIDADES TÉCNICAS Y OPERATIVAS DE PUERTO CORINTO	353,403,000.00	0.00	353,403,000.00
PROGRAMA USURA CERO	**171,138,000.00**	**82,779,825.82**	**88,358,174.18**
SIN PROYECTO	171,138,000.00	82,779,825.82	88,358,174.18
ORDENAMIENTO DE LA PROPIEDAD	**189,285,487.00**	**83,785,387.32**	**105,500,099.68**
SIN PROYECTO	189,285,487.00	83,785,387.32	105,500,099.68
FONDO DE PREINVERSION	**71,873,777.00**	**25,257,498.14**	**46,616,278.86**
ESTUDIOS DE PREINVERSION	71,873,777.00	25,257,498.14	46,616,278.86
TRANSF. A LAS ALCALDÍAS Y COMUNID. INDÍGENAS POR RECAUD. DE APROVECHAM. Y SERVICIO FORESTAL	**10,576,000.00**	**7,377,682.31**	**3,198,317.69**
SIN PROYECTO	10,576,000.00	7,377,682.31	3,198,317.69

Cuadro No. 27

Gobierno de la República de Nicaragua

Ministerio de Hacienda y Crédito Público

Fecha : 1/7/2024
Hora : 16:00:15

GASTO INSTITUCIONAL DE LA REDUCCIÓN DE LA POBREZA

Ejercicio Presupuestario : 2024
Mes Inicial : Enero **Mes Final** : Junio
Moneda : CÓRDOBA

Descripción	Presupuesto Actualizado	Devengado Acumulado	Saldo por Devengar
	A	B	(A - B)
TRANSF. A LAS ALCALDÍAS POR RECAUDACIONES DE EXPLORACIÓN Y EXPLOTACIÓN MINERA	**374,309,000.00**	**152,587,489.96**	**221,721,510.04**
SIN PROYECTO	374,309,000.00	152,587,489.96	221,721,510.04
TRANSF. A LAS ALCALDIAS Y COMUNIDADES INDIGENAS POR RECAUDACION DE PESCA Y ACUICULTURA	**37,761,000.00**	**10,281,000.51**	**27,479,999.49**
SIN PROYECTO	37,761,000.00	10,281,000.51	27,479,999.49
TRANSFERENCIA MUNICIPAL	**9,163,324,280.00**	**5,133,709,331.00**	**4,029,614,949.00**
TRANSFERENCIAS MUNICIPALES PARA PROYECTOS DE INVERSION	9,163,324,280.00	5,133,709,331.00	4,029,614,949.00
ALCALDIA DE MANAGUA	**415,782,000.00**	**0.00**	**415,782,000.00**
REHABILITACIÓN DE LA PISTA JUAN PABLO II Y CONSTRUCCIÓN DE PASOS A DESNIVEL EN LA CIUDAD DE MANAGUA	82,000,000.00	0.00	82,000,000.00
CONSTRUCCIÓN DE TÚNELES DE DRENAJE PLUVIAL MAYOR SOBRE LA PISTA SABANA GRANDE, D-VI MANAGUA	333,782,000.00	0.00	333,782,000.00
GOBIERNO TERRITORIAL INDIGENA DEL ALTO WANGKI Y BOCAY	**11,659,000.00**	**5,906,250.00**	**5,752,750.00**
SIN PROYECTO	11,659,000.00	5,906,250.00	5,752,750.00
GOBIERNO TERRITORIAL AWALTARA LUHPIA NANI TASBAYA	**3,445,000.00**	**861,258.00**	**2,583,742.00**
SIN PROYECTO	3,445,000.00	861,258.00	2,583,742.00
GOBIERNO TERRITORIAL RAMA - KRIOL	**3,445,000.00**	**1,722,500.00**	**1,722,500.00**
SIN PROYECTO	3,445,000.00	1,722,500.00	1,722,500.00
GOBIERNO TERRITORIAL WANKI MAYA RIO COCO ABAJO	**2,385,000.00**	**1,192,500.00**	**1,192,500.00**
SIN PROYECTO	2,385,000.00	1,192,500.00	1,192,500.00
GOBIERNO TERRITORIAL TWAHKA	**2,517,000.00**	**1,258,500.00**	**1,258,500.00**
SIN PROYECTO	2,517,000.00	1,258,500.00	1,258,500.00
GOBIERNO TERRITORIAL WANGKI LI AUBRA	**2,517,000.00**	**1,258,500.00**	**1,258,500.00**
SIN PROYECTO	2,517,000.00	1,258,500.00	1,258,500.00
GOBIERNO TERRITORIAL PRINZU AUHYA UN	**2,517,000.00**	**884,000.00**	**1,633,000.00**
SIN PROYECTO	2,517,000.00	884,000.00	1,633,000.00
GOBIERNO TERRITORIAL MAYANGNA SAUNI AS	**3,180,000.00**	**1,116,750.00**	**2,063,250.00**
SIN PROYECTO	3,180,000.00	1,116,750.00	2,063,250.00

Cuadro No. 27

Gobierno de la República de Nicaragua

Ministerio de Hacienda y Crédito Público

Fecha : 1/7/2024
Hora : 16:00:15

GASTO INSTITUCIONAL DE LA REDUCCIÓN DE LA POBREZA

Ejercicio Presupuestario : 2024
Mes Inicial : Enero **Mes Final** : Junio
Moneda : CÓRDOBA

Descripción	Presupuesto Actualizado	Devengado Acumulado	Saldo por Devengar
	A	B	(A - B)
GOBIERNO TERRITORIAL INDIGENA SAUNI BAS (SIKILTA)	**1,987,000.00**	**993,500.00**	**993,500.00**
SIN PROYECTO	1,987,000.00	993,500.00	993,500.00
GOBIERNO TERRITORIAL INDIGENA AMASAU (AWASTIGNI)	**1,856,000.00**	**651,950.00**	**1,204,050.00**
SIN PROYECTO	1,856,000.00	651,950.00	1,204,050.00
GOBIERNO TERRITORIAL INDIGENA TWI-TASBA RAYA	**2,517,000.00**	**884,000.00**	**1,633,000.00**
SIN PROYECTO	2,517,000.00	884,000.00	1,633,000.00
GOBIERNO TERRITORIAL INDIGENA LILAMNI	**2,782,000.00**	**1,391,000.00**	**1,391,000.00**
SIN PROYECTO	2,782,000.00	1,391,000.00	1,391,000.00
GOBIERNO TERRITORIAL INDIGENA PRINZU AWALA	**2,517,000.00**	**884,000.00**	**1,633,000.00**
SIN PROYECTO	2,517,000.00	884,000.00	1,633,000.00
GOBIERNO TERRITORIAL INDIGENA CUENCA DE LAGUNA DE PERLAS	**3,180,000.00**	**2,233,500.00**	**946,500.00**
SIN PROYECTO	3,180,000.00	2,233,500.00	946,500.00
GOBIERNO TERRITORIAL INDIGENA TAWIRA	**2,120,000.00**	**1,060,000.00**	**1,060,000.00**
SIN PROYECTO	2,120,000.00	1,060,000.00	1,060,000.00
GOBIERNO DE LA NACION SUMU MAYANGNA	**3,975,000.00**	**2,636,800.00**	**1,338,200.00**
SIN PROYECTO	3,975,000.00	2,636,800.00	1,338,200.00
GOBIERNO TERRITORIAL INDIGENA Y AFRODESCENDIENTE KARATA	**2,782,000.00**	**1,391,000.00**	**1,391,000.00**
SIN PROYECTO	2,782,000.00	1,391,000.00	1,391,000.00
GOBIERNO TERRITORIAL INDIGENA TWI WAUPASA	**2,253,000.00**	**1,126,500.00**	**1,126,500.00**
SIN PROYECTO	2,253,000.00	1,126,500.00	1,126,500.00
GOBIERNO TERRITORIAL INDIGENA TASBA PRI MATRIZ INDIGENA	**2,782,000.00**	**977,000.00**	**1,805,000.00**
SIN PROYECTO	2,782,000.00	977,000.00	1,805,000.00
GOBIERNO TERRITORIAL INDIGENA YAHBRA TWI	**1,987,000.00**	**993,500.00**	**993,500.00**
SIN PROYECTO	1,987,000.00	993,500.00	993,500.00
GOBIERNO TERRITORIAL TASBA PAUNI	**1,589,000.00**	**810,000.00**	**779,000.00**
SIN PROYECTO	1,589,000.00	810,000.00	779,000.00

Cuadro No. 27

Gobierno de la República de Nicaragua

Ministerio de Hacienda y Crédito Público

Fecha : 1/7/2024
Hora : 16:00:15

GASTO INSTITUCIONAL DE LA REDUCCIÓN DE LA POBREZA

Ejercicio Presupuestario : 2024
Mes Inicial : Enero **Mes Final** : Junio
Moneda : CÓRDOBA

Descripción	Presupuesto Actualizado	Devengado Acumulado	Saldo por Devengar
	A	B	(A - B)
GOBIERNO COMUNAL CREOL-BLUEFIELDS	**1,589,000.00**	**1,589,000.00**	**0.00**
SIN PROYECTO	1,589,000.00	1,589,000.00	0.00
GOBIERNO TERRITORIAL SAUNI ARUNGKA (MATUMBAK)	**2,650,000.00**	**1,325,000.00**	**1,325,000.00**
SIN PROYECTO	2,650,000.00	1,325,000.00	1,325,000.00
GOBIERNO COMUNAL WANGKI AWALA KUPIA	**1,324,000.00**	**465,000.00**	**859,000.00**
SIN PROYECTO	1,324,000.00	465,000.00	859,000.00
COOPERATIVAS DE TRANSPORTE URBANO COLECTIVO DEL MUNICIPIO DE MANAGUA Y MUNICIPIO DE CIUDAD SANDINO	**453,537,508.00**	**261,016,195.30**	**192,521,312.70**
SIN PROYECTO	453,537,508.00	261,016,195.30	192,521,312.70
SUBSIDIO AL CONSUMO DE ENERGÍA, AGUA Y TELEFONÍA PARA JUBILADOS	**297,965,032.00**	**96,158,697.23**	**201,806,334.77**
SIN PROYECTO	297,965,032.00	96,158,697.23	201,806,334.77
APORTE ESTATAL - INSS	**2,242,800,000.00**	**1,054,242,130.98**	**1,188,557,869.02**
SIN PROYECTO	2,242,800,000.00	1,054,242,130.98	1,188,557,869.02
PENSIONES ESPECIALES - INSS	**108,500,000.00**	**58,370,060.27**	**50,129,939.73**
SIN PROYECTO	108,500,000.00	58,370,060.27	50,129,939.73
IRTRAMMA – SUBSIDIO DE TRANSPORTE A NIVEL NACIONAL	**812,491,000.00**	**552,851,580.00**	**259,639,420.00**
SIN PROYECTO	812,491,000.00	552,851,580.00	259,639,420.00
PROGRAMA ADELANTE	**96,306,000.00**	**42,068,944.00**	**54,237,056.00**
SIN PROYECTO	96,306,000.00	42,068,944.00	54,237,056.00
Total	**82,091,987,364.89**	**36,870,721,679.64**	**45,221,265,685.25**

Cuadro No. 28

Gobierno Central
Estrategia Reducción de la Pobreza
Por Fuente de Financiamiento
Ejecución Período Enero - Junio 2024
Córdobas

Fuente	Gasto Corriente	Gasto de Capital	Total
Rentas del Tesoro	18,748,285,454.89	8,457,754,590.97	27,206,040,045.86
Rentas con Destino Específico	1,584,147,030.09	3,961,736.22	1,588,108,766.31
Rentas del Tesoro / Alivio Banco Mundial	619,023,813.26		619,023,813.26
Rentas del Tesoro / Alivio BID		402,915,698.65	402,915,698.65
Rentas del Tesoro / Alivio FIDA	2,907,076.27		2,907,076.27
Donaciones Externas	63,916,194.85	75,401,562.31	139,317,757.16
Préstamos Externos	535,697,821.66	6,376,710,700.47	6,912,408,522.13
T o t a l	**21,553,977,391.02**	**15,316,744,288.62**	**36,870,721,679.64**

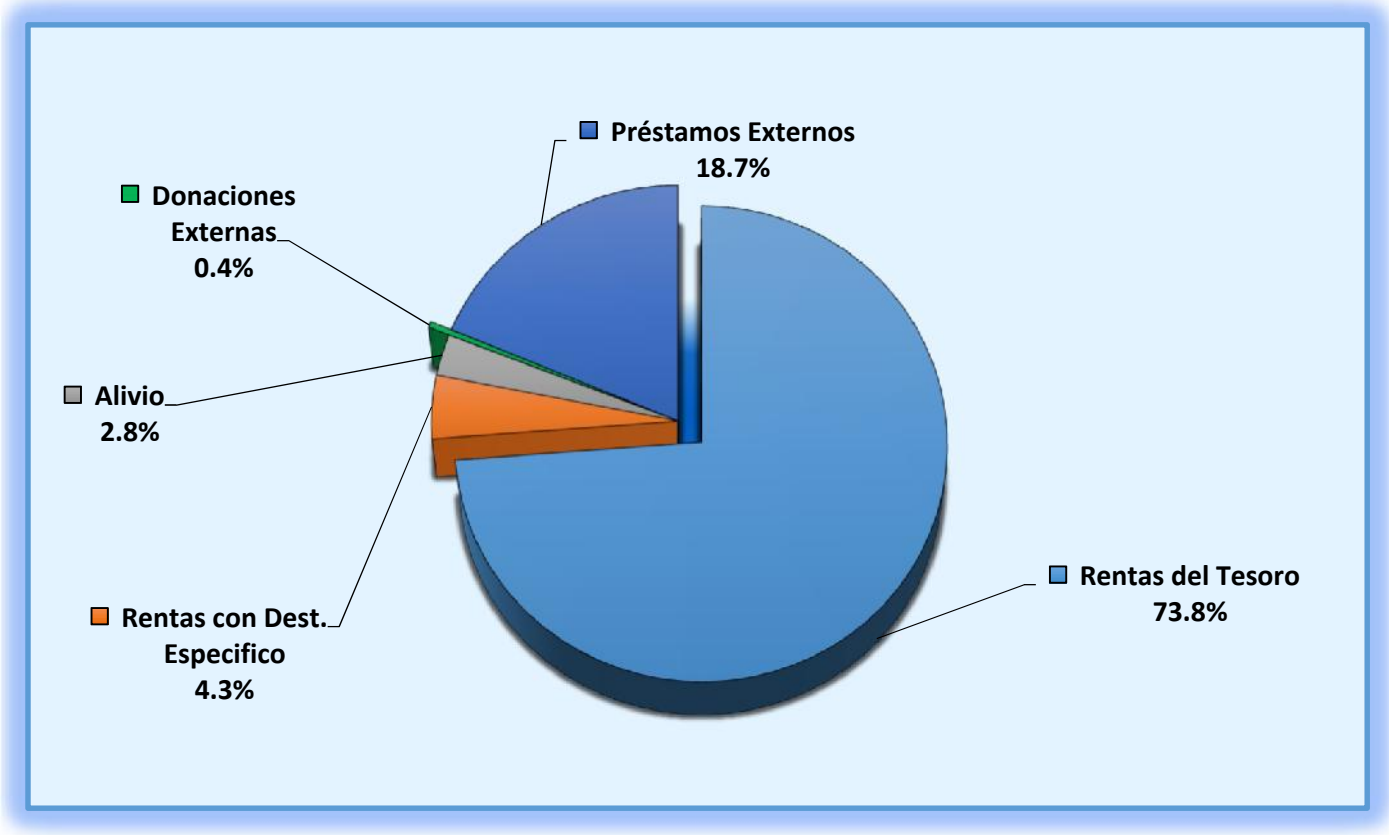

Cuadro No. 29

Gobierno Central

Universidades y Centros de Educación Técnica Superior

Ejecución Enero - Junio 2024

(Córdobas)

Universidad	Presupuesto Aprobado 2024	Ejecucion / Devengado Transferencia			Grado de Ejecución %
		Corriente	Capital	Total Ejecución	
Universidad Nacional Autónoma de Nicaragua-León	1,741,374,829.00	640,894,601.09	150,133,302.00	791,027,903.09	45%
Universidad Nacional Autónoma de Nicaragua-Managua	2,460,679,541.00	1,030,622,696.75	87,819,650.00	1,118,442,346.75	45%
Universidad Nacional de Ingeniería	1,170,168,703.00	474,988,691.00	100,148,798.00	575,137,489.00	49%
Universidad Nacional Agraria	670,534,879.00	274,078,526.67	60,384,728.00	334,463,254.67	50%
Universidad Nacional Politécnica	252,084,672.00	117,075,000.00	6,750,144.00	123,825,144.00	49%
Universidad Nacional Francisco Luis Espinoza Pineda	150,267,746.00	66,760,000.00	3,375,072.00	70,135,072.00	47%
Universidad Nacional Multidiciplinaria Ricardo Morales Avilés	194,777,145.00	91,875,000.00	2,250,048.00	94,125,048.00	48%
Universidad Nacional Casimiro Sotelo Montenegro	248,618,174.00	113,097,862.50	20,000,000.00	133,097,862.50	54%
Bluefields Indian & Caribbean University	272,081,228.00	118,892,274.00	21,221,012.00	140,113,286.00	51%
Universidad de las Regiones Autónomas de la Costa Caribe Nicaragüense	331,451,222.00	140,444,621.33	20,310,072.00	160,754,693.33	49%
Universidad Internacional Antonio de Valdivieso	152,142,147.00	68,894,348.84	8,934,494.00	77,828,842.84	51%
Secretaría Técnica del Consejo Nacional de Universidades	384,102,614.00	99,524,999.32	49,707,122.00	149,232,121.32	39%
TOTAL	**8,028,282,900.00**	**3,237,148,621.50**	**531,034,442.00**	**3,768,183,063.50**	**47%**

Cuadro No. 30

Gobierno de la República de Nicaragua

Ministerio de Hacienda y Crédito Público

TRANSFERENCIA MUNICIPAL TOTAL

Fecha : 1/7/2024
Hora : 15:34:54

Ejercicio Presupuestario : 2024

Mes Inicial : Enero **Mes Final** : Junio

Moneda : CÓRDOBA

Descripción	Presupuesto Actualizado	Devengado Acumulado	Saldo por Devengar
	A	B	(A - B)
Transferencia Municipal	**10,356,832,595.00**	**5,733,500,209.00**	**4,623,332,386.00**
TRANSFERENCIA MUNICIPAL	**10,356,832,595.00**	**5,733,500,209.00**	**4,623,332,386.00**
Jalapa	**90,379,991.00**	**69,711,918.00**	**20,668,073.00**
Transferencias corrientes a gobiernos municipales	8,640,244.00	4,320,120.00	4,320,124.00
Transferencias de capital a gobiernos municipales	81,739,747.00	65,391,798.00	16,347,949.00
Murra	**35,630,000.00**	**14,951,998.00**	**20,678,002.00**
Transferencias corrientes a gobiernos municipales	7,000,000.00	3,499,998.00	3,500,002.00
Transferencias de capital a gobiernos municipales	28,630,000.00	11,452,000.00	17,178,000.00
El Jícaro	**44,304,211.00**	**33,343,366.00**	**10,960,845.00**
Transferencias corrientes a gobiernos municipales	7,000,000.00	3,499,998.00	3,500,002.00
Transferencias de capital a gobiernos municipales	37,304,211.00	29,843,368.00	7,460,843.00
San Fernando	**34,620,176.00**	**25,596,138.00**	**9,024,038.00**
Transferencias corrientes a gobiernos municipales	7,000,000.00	3,499,998.00	3,500,002.00
Transferencias de capital a gobiernos municipales	27,620,176.00	22,096,140.00	5,524,036.00
Mozonte	**35,420,819.00**	**26,236,654.00**	**9,184,165.00**
Transferencias corrientes a gobiernos municipales	7,000,000.00	3,499,998.00	3,500,002.00
Transferencias de capital a gobiernos municipales	28,420,819.00	22,736,656.00	5,684,163.00
Dipilto	**34,961,779.00**	**25,869,422.00**	**9,092,357.00**
Transferencias corrientes a gobiernos municipales	7,000,000.00	3,499,998.00	3,500,002.00
Transferencias de capital a gobiernos municipales	27,961,779.00	22,369,424.00	5,592,355.00
Macuelizo	**37,087,632.00**	**27,570,104.00**	**9,517,528.00**
Transferencias corrientes a gobiernos municipales	7,000,000.00	3,499,998.00	3,500,002.00
Transferencias de capital a gobiernos municipales	30,087,632.00	24,070,106.00	6,017,526.00
Santa María	**37,465,920.00**	**27,872,734.00**	**9,593,186.00**
Transferencias corrientes a gobiernos municipales	7,000,000.00	3,499,998.00	3,500,002.00
Transferencias de capital a gobiernos municipales	30,465,920.00	24,372,736.00	6,093,184.00
Ocotal	**98,383,663.00**	**75,605,412.00**	**22,778,251.00**
Transferencias corrientes a gobiernos municipales	10,338,389.00	5,169,192.00	5,169,197.00
Transferencias de capital a gobiernos municipales	88,045,274.00	70,436,220.00	17,609,054.00
Ciudad Antigua	**35,150,000.00**	**26,019,998.00**	**9,130,002.00**
Transferencias corrientes a gobiernos municipales	7,000,000.00	3,499,998.00	3,500,002.00
Transferencias de capital a gobiernos municipales	28,150,000.00	22,520,000.00	5,630,000.00

Cuadro No. 30

Gobierno de la República de Nicaragua

Ministerio de Hacienda y Crédito Público

TRANSFERENCIA MUNICIPAL TOTAL

Fecha : 1/7/2024
Hora : 15:34:54

Ejercicio Presupuestario : 2024

Mes Inicial : Enero **Mes Final** : Junio

Moneda : CÓRDOBA

Descripción	Presupuesto Actualizado	Devengado Acumulado	Saldo por Devengar
	A	B	(A - B)
Quilalí	**51,074,986.00**	**38,759,986.00**	**12,315,000.00**
Transferencias corrientes a gobiernos municipales	7,000,000.00	3,499,998.00	3,500,002.00
Transferencias de capital a gobiernos municipales	44,074,986.00	35,259,988.00	8,814,998.00
Wiwilí de Nueva Segovia	**48,723,872.00**	**36,879,096.00**	**11,844,776.00**
Transferencias corrientes a gobiernos municipales	7,000,000.00	3,499,998.00	3,500,002.00
Transferencias de capital a gobiernos municipales	41,723,872.00	33,379,098.00	8,344,774.00
Wiwilí de Jinotega	**63,115,222.00**	**47,563,948.00**	**15,551,274.00**
Transferencias corrientes a gobiernos municipales	9,760,771.00	4,880,388.00	4,880,383.00
Transferencias de capital a gobiernos municipales	53,354,451.00	42,683,560.00	10,670,891.00
El Cuá	**47,250,000.00**	**35,699,998.00**	**11,550,002.00**
Transferencias corrientes a gobiernos municipales	7,000,000.00	3,499,998.00	3,500,002.00
Transferencias de capital a gobiernos municipales	40,250,000.00	32,200,000.00	8,050,000.00
San José de Bocay	**63,451,949.00**	**48,661,558.00**	**14,790,391.00**
Transferencias corrientes a gobiernos municipales	7,000,000.00	3,499,998.00	3,500,002.00
Transferencias de capital a gobiernos municipales	56,451,949.00	45,161,560.00	11,290,389.00
Santa María de Pantasma	**42,080,000.00**	**17,531,998.00**	**24,548,002.00**
Transferencias corrientes a gobiernos municipales	7,000,000.00	3,499,998.00	3,500,002.00
Transferencias de capital a gobiernos municipales	35,080,000.00	14,032,000.00	21,048,000.00
San Rafael del Norte	**48,827,555.00**	**36,962,042.00**	**11,865,513.00**
Transferencias corrientes a gobiernos municipales	7,000,000.00	3,499,998.00	3,500,002.00
Transferencias de capital a gobiernos municipales	41,827,555.00	33,462,044.00	8,365,511.00
San Sebastián de Yalí	**38,000,350.00**	**15,900,138.00**	**22,100,212.00**
Transferencias corrientes a gobiernos municipales	7,000,000.00	3,499,998.00	3,500,002.00
Transferencias de capital a gobiernos municipales	31,000,350.00	12,400,140.00	18,600,210.00
La Concordia	**37,044,381.00**	**15,517,750.00**	**21,526,631.00**
Transferencias corrientes a gobiernos municipales	7,000,000.00	3,499,998.00	3,500,002.00
Transferencias de capital a gobiernos municipales	30,044,381.00	12,017,752.00	18,026,629.00
Jinotega	**204,867,368.00**	**83,358,705.00**	**121,508,663.00**
Transferencias corrientes a gobiernos municipales	14,117,595.00	7,058,796.00	7,058,799.00
Transferencias de capital a gobiernos municipales	190,749,773.00	76,299,909.00	114,449,864.00
Somoto	**110,509,476.00**	**85,474,182.00**	**25,035,294.00**
Transferencias corrientes a gobiernos municipales	9,778,004.00	4,889,004.00	4,889,000.00

Cuadro No. 30

Gobierno de la República de Nicaragua

Ministerio de Hacienda y Crédito Público

TRANSFERENCIA MUNICIPAL TOTAL

Fecha : 1/7/2024
Hora : 15:34:54

Ejercicio Presupuestario : 2024

Mes Inicial : Enero **Mes Final** : Junio

Moneda : CÓRDOBA

Descripción	Presupuesto Actualizado	Devengado Acumulado	Saldo por Devengar
	A	B	(A - B)
Transferencias de capital a gobiernos municipales	100,731,472.00	80,585,178.00	20,146,294.00
Totogalpa	**36,080,374.00**	**26,764,298.00**	**9,316,076.00**
Transferencias corrientes a gobiernos municipales	7,000,000.00	3,499,998.00	3,500,002.00
Transferencias de capital a gobiernos municipales	29,080,374.00	23,264,300.00	5,816,074.00
Telpaneca	**39,960,315.00**	**16,776,784.00**	**23,183,531.00**
Transferencias corrientes a gobiernos municipales	7,926,574.00	3,963,288.00	3,963,286.00
Transferencias de capital a gobiernos municipales	32,033,741.00	12,813,496.00	19,220,245.00
San Juan de Río Coco	**43,702,227.00**	**32,861,780.00**	**10,840,447.00**
Transferencias corrientes a gobiernos municipales	7,000,000.00	3,499,998.00	3,500,002.00
Transferencias de capital a gobiernos municipales	36,702,227.00	29,361,782.00	7,340,445.00
Palacagüina	**36,356,813.00**	**26,985,448.00**	**9,371,365.00**
Transferencias corrientes a gobiernos municipales	7,000,000.00	3,499,998.00	3,500,002.00
Transferencias de capital a gobiernos municipales	29,356,813.00	23,485,450.00	5,871,363.00
Yalagüina	**37,988,621.00**	**28,290,894.00**	**9,697,727.00**
Transferencias corrientes a gobiernos municipales	7,000,000.00	3,499,998.00	3,500,002.00
Transferencias de capital a gobiernos municipales	30,988,621.00	24,790,896.00	6,197,725.00
San Lucas	**36,067,466.00**	**15,126,984.00**	**20,940,482.00**
Transferencias corrientes a gobiernos municipales	7,000,000.00	3,499,998.00	3,500,002.00
Transferencias de capital a gobiernos municipales	29,067,466.00	11,626,986.00	17,440,480.00
Las Sabanas	**36,082,557.00**	**26,766,044.00**	**9,316,513.00**
Transferencias corrientes a gobiernos municipales	7,000,000.00	3,499,998.00	3,500,002.00
Transferencias de capital a gobiernos municipales	29,082,557.00	23,266,046.00	5,816,511.00
San José de Cusmapa	**36,169,475.00**	**26,835,578.00**	**9,333,897.00**
Transferencias corrientes a gobiernos municipales	7,000,000.00	3,499,998.00	3,500,002.00
Transferencias de capital a gobiernos municipales	29,169,475.00	23,335,580.00	5,833,895.00
Pueblo Nuevo	**37,470,866.00**	**15,752,840.00**	**21,718,026.00**
Transferencias corrientes a gobiernos municipales	7,644,965.00	3,822,480.00	3,822,485.00
Transferencias de capital a gobiernos municipales	29,825,901.00	11,930,360.00	17,895,541.00
Condega	**47,781,613.00**	**19,812,643.00**	**27,968,970.00**
Transferencias corrientes a gobiernos municipales	7,000,000.00	3,499,998.00	3,500,002.00
Transferencias de capital a gobiernos municipales	40,781,613.00	16,312,645.00	24,468,968.00

Cuadro No. 30

Gobierno de la República de Nicaragua

Ministerio de Hacienda y Crédito Público

TRANSFERENCIA MUNICIPAL TOTAL

Fecha : 1/7/2024
Hora : 15:34:54

Ejercicio Presupuestario : 2024

Mes Inicial : Enero **Mes Final** : Junio

Moneda : CÓRDOBA

Descripción	Presupuesto Actualizado	Devengado Acumulado	Saldo por Devengar
	A	B	(A - B)
Estelí	**214,201,500.00**	**87,073,194.00**	**127,128,306.00**
Transferencias corrientes a gobiernos municipales	13,925,926.00	6,962,964.00	6,962,962.00
Transferencias de capital a gobiernos municipales	200,275,574.00	80,110,230.00	120,165,344.00
San Juan de Limay	**43,959,677.00**	**33,067,740.00**	**10,891,937.00**
Transferencias corrientes a gobiernos municipales	7,000,000.00	3,499,998.00	3,500,002.00
Transferencias de capital a gobiernos municipales	36,959,677.00	29,567,742.00	7,391,935.00
La Trinidad	**37,150,000.00**	**15,559,998.00**	**21,590,002.00**
Transferencias corrientes a gobiernos municipales	7,000,000.00	3,499,998.00	3,500,002.00
Transferencias de capital a gobiernos municipales	30,150,000.00	12,060,000.00	18,090,000.00
San Nicolás	**36,775,658.00**	**15,410,261.00**	**21,365,397.00**
Transferencias corrientes a gobiernos municipales	7,000,000.00	3,499,998.00	3,500,002.00
Transferencias de capital a gobiernos municipales	29,775,658.00	11,910,263.00	17,865,395.00
San Pedro del Norte	**37,575,277.00**	**27,855,222.00**	**9,720,055.00**
Transferencias corrientes a gobiernos municipales	7,350,000.00	3,675,000.00	3,675,000.00
Transferencias de capital a gobiernos municipales	30,225,277.00	24,180,222.00	6,045,055.00
San Francisco del Norte	**37,543,356.00**	**27,777,080.00**	**9,766,276.00**
Transferencias corrientes a gobiernos municipales	7,525,353.00	3,762,678.00	3,762,675.00
Transferencias de capital a gobiernos municipales	30,018,003.00	24,014,402.00	6,003,601.00
Cinco Pinos	**38,482,741.00**	**28,440,128.00**	**10,042,613.00**
Transferencias corrientes a gobiernos municipales	7,820,210.00	3,910,104.00	3,910,106.00
Transferencias de capital a gobiernos municipales	30,662,531.00	24,530,024.00	6,132,507.00
Santo Tomás del Norte	**42,553,989.00**	**31,617,466.00**	**10,936,523.00**
Transferencias corrientes a gobiernos municipales	8,085,755.00	4,042,878.00	4,042,877.00
Transferencias de capital a gobiernos municipales	34,468,234.00	27,574,588.00	6,893,646.00
El Viejo	**79,812,315.00**	**32,778,547.00**	**47,033,768.00**
Transferencias corrientes a gobiernos municipales	8,536,213.00	4,268,106.00	4,268,107.00
Transferencias de capital a gobiernos municipales	71,276,102.00	28,510,441.00	42,765,661.00
Puerto Morazán	**38,668,909.00**	**16,167,562.00**	**22,501,347.00**
Transferencias corrientes a gobiernos municipales	7,000,000.00	3,499,998.00	3,500,002.00
Transferencias de capital a gobiernos municipales	31,668,909.00	12,667,564.00	19,001,345.00
Somotillo	**59,090,346.00**	**24,336,136.00**	**34,754,210.00**
Transferencias corrientes a gobiernos municipales	7,000,000.00	3,499,998.00	3,500,002.00

Cuadro No. 30

Gobierno de la República de Nicaragua

Ministerio de Hacienda y Crédito Público

TRANSFERENCIA MUNICIPAL TOTAL

Fecha : 1/7/2024
Hora : 15:34:54

Ejercicio Presupuestario : 2024

Mes Inicial : Enero **Mes Final** : Junio

Moneda : CÓRDOBA

Descripción	Presupuesto Actualizado	Devengado Acumulado	Saldo por Devengar
	A	B	(A - B)
Transferencias de capital a gobiernos municipales	52,090,346.00	20,836,138.00	31,254,208.00
Villanueva	**54,776,445.00**	**41,721,154.00**	**13,055,291.00**
Transferencias corrientes a gobiernos municipales	7,000,000.00	3,499,998.00	3,500,002.00
Transferencias de capital a gobiernos municipales	47,776,445.00	38,221,156.00	9,555,289.00
Chinandega	**207,282,830.00**	**84,381,414.00**	**122,901,416.00**
Transferencias corrientes a gobiernos municipales	14,682,830.00	7,341,414.00	7,341,416.00
Transferencias de capital a gobiernos municipales	192,600,000.00	77,040,000.00	115,560,000.00
El Realejo	**37,092,170.00**	**27,573,734.00**	**9,518,436.00**
Transferencias corrientes a gobiernos municipales	7,000,000.00	3,499,998.00	3,500,002.00
Transferencias de capital a gobiernos municipales	30,092,170.00	24,073,736.00	6,018,434.00
Corinto	**35,946,797.00**	**15,078,717.00**	**20,868,080.00**
Transferencias corrientes a gobiernos municipales	7,000,000.00	3,499,998.00	3,500,002.00
Transferencias de capital a gobiernos municipales	28,946,797.00	11,578,719.00	17,368,078.00
Chichigalpa	**59,227,805.00**	**24,559,956.00**	**34,667,849.00**
Transferencias corrientes a gobiernos municipales	8,688,336.00	4,344,168.00	4,344,168.00
Transferencias de capital a gobiernos municipales	50,539,469.00	20,215,788.00	30,323,681.00
Posoltega	**36,069,024.00**	**15,127,608.00**	**20,941,416.00**
Transferencias corrientes a gobiernos municipales	7,000,000.00	3,499,998.00	3,500,002.00
Transferencias de capital a gobiernos municipales	29,069,024.00	11,627,610.00	17,441,414.00
Achuapa	**36,415,008.00**	**15,266,001.00**	**21,149,007.00**
Transferencias corrientes a gobiernos municipales	7,000,000.00	3,499,998.00	3,500,002.00
Transferencias de capital a gobiernos municipales	29,415,008.00	11,766,003.00	17,649,005.00
El Sauce	**50,660,310.00**	**20,964,122.00**	**29,696,188.00**
Transferencias corrientes a gobiernos municipales	7,000,000.00	3,499,998.00	3,500,002.00
Transferencias de capital a gobiernos municipales	43,660,310.00	17,464,124.00	26,196,186.00
Santa Rosa del Peñón	**39,732,413.00**	**16,592,963.00**	**23,139,450.00**
Transferencias corrientes a gobiernos municipales	7,000,000.00	3,499,998.00	3,500,002.00
Transferencias de capital a gobiernos municipales	32,732,413.00	13,092,965.00	19,639,448.00
El Jicaral	**43,858,467.00**	**18,243,385.00**	**25,615,082.00**
Transferencias corrientes a gobiernos municipales	7,000,000.00	3,499,998.00	3,500,002.00
Transferencias de capital a gobiernos municipales	36,858,467.00	14,743,387.00	22,115,080.00

Cuadro No. 30

Gobierno de la República de Nicaragua

Ministerio de Hacienda y Crédito Público

TRANSFERENCIA MUNICIPAL TOTAL

Fecha : 1/7/2024
Hora : 15:34:54

Ejercicio Presupuestario : 2024

Mes Inicial : Enero **Mes Final** : Junio

Moneda : CÓRDOBA

Descripción	Presupuesto Actualizado	Devengado Acumulado	Saldo por Devengar
	A	B	(A - B)
Larreynaga - Malpaisillo	**53,410,746.00**	**40,628,594.00**	**12,782,152.00**
Transferencias corrientes a gobiernos municipales	7,000,000.00	3,499,998.00	3,500,002.00
Transferencias de capital a gobiernos municipales	46,410,746.00	37,128,596.00	9,282,150.00
Telica	**44,280,646.00**	**33,324,514.00**	**10,956,132.00**
Transferencias corrientes a gobiernos municipales	7,000,000.00	3,499,998.00	3,500,002.00
Transferencias de capital a gobiernos municipales	37,280,646.00	29,824,516.00	7,456,130.00
Quezalguaque	**43,211,606.00**	**17,984,640.00**	**25,226,966.00**
Transferencias corrientes a gobiernos municipales	7,000,000.00	3,499,998.00	3,500,002.00
Transferencias de capital a gobiernos municipales	36,211,606.00	14,484,642.00	21,726,964.00
León	**247,215,205.00**	**100,607,600.00**	**146,607,605.00**
Transferencias corrientes a gobiernos municipales	17,215,205.00	8,607,600.00	8,607,605.00
Transferencias de capital a gobiernos municipales	230,000,000.00	92,000,000.00	138,000,000.00
La Paz Centro	**47,718,074.00**	**19,787,228.00**	**27,930,846.00**
Transferencias corrientes a gobiernos municipales	7,000,000.00	3,499,998.00	3,500,002.00
Transferencias de capital a gobiernos municipales	40,718,074.00	16,287,230.00	24,430,844.00
Nagarote	**79,336,557.00**	**61,369,244.00**	**17,967,313.00**
Transferencias corrientes a gobiernos municipales	7,000,000.00	3,499,998.00	3,500,002.00
Transferencias de capital a gobiernos municipales	72,336,557.00	57,869,246.00	14,467,311.00
Rancho Grande	**55,705,875.00**	**42,464,698.00**	**13,241,177.00**
Transferencias corrientes a gobiernos municipales	7,000,000.00	3,499,998.00	3,500,002.00
Transferencias de capital a gobiernos municipales	48,705,875.00	38,964,700.00	9,741,175.00
Rio Blanco	**65,984,448.00**	**50,687,556.00**	**15,296,892.00**
Transferencias corrientes a gobiernos municipales	7,000,000.00	3,499,998.00	3,500,002.00
Transferencias de capital a gobiernos municipales	58,984,448.00	47,187,558.00	11,796,890.00
El Tuma - La Dalia	**70,283,970.00**	**53,295,590.00**	**16,988,380.00**
Transferencias corrientes a gobiernos municipales	9,771,957.00	4,885,980.00	4,885,977.00
Transferencias de capital a gobiernos municipales	60,512,013.00	48,409,610.00	12,102,403.00
San Isidro	**43,828,477.00**	**32,962,780.00**	**10,865,697.00**
Transferencias corrientes a gobiernos municipales	7,000,000.00	3,499,998.00	3,500,002.00
Transferencias de capital a gobiernos municipales	36,828,477.00	29,462,782.00	7,365,695.00
Sébaco	**68,449,853.00**	**28,079,939.00**	**40,369,914.00**
Transferencias corrientes a gobiernos municipales	7,000,000.00	3,499,998.00	3,500,002.00

Cuadro No. 30

Gobierno de la República de Nicaragua

Ministerio de Hacienda y Crédito Público

TRANSFERENCIA MUNICIPAL TOTAL

Fecha : 1/7/2024
Hora : 15:34:54

Ejercicio Presupuestario : 2024

Mes Inicial : Enero **Mes Final** : Junio

Moneda : CÓRDOBA

Descripción	Presupuesto Actualizado	Devengado Acumulado	Saldo por Devengar
	A	B	(A - B)
Transferencias de capital a gobiernos municipales	61,449,853.00	24,579,941.00	36,869,912.00
Matagalpa	**215,912,455.00**	**87,956,207.00**	**127,956,248.00**
Transferencias corrientes a gobiernos municipales	15,912,223.00	7,956,114.00	7,956,109.00
Transferencias de capital a gobiernos municipales	200,000,232.00	80,000,093.00	120,000,139.00
San Ramón	**48,976,483.00**	**20,290,591.00**	**28,685,892.00**
Transferencias corrientes a gobiernos municipales	7,000,000.00	3,499,998.00	3,500,002.00
Transferencias de capital a gobiernos municipales	41,976,483.00	16,790,593.00	25,185,890.00
Matiguás	**64,367,962.00**	**49,394,368.00**	**14,973,594.00**
Transferencias corrientes a gobiernos municipales	7,000,000.00	3,499,998.00	3,500,002.00
Transferencias de capital a gobiernos municipales	57,367,962.00	45,894,370.00	11,473,592.00
Muy Muy	**38,986,480.00**	**16,294,590.00**	**22,691,890.00**
Transferencias corrientes a gobiernos municipales	7,000,000.00	3,499,998.00	3,500,002.00
Transferencias de capital a gobiernos municipales	31,986,480.00	12,794,592.00	19,191,888.00
Esquipulas	**43,396,435.00**	**18,058,572.00**	**25,337,863.00**
Transferencias corrientes a gobiernos municipales	7,000,000.00	3,499,998.00	3,500,002.00
Transferencias de capital a gobiernos municipales	36,396,435.00	14,558,574.00	21,837,861.00
San Dionisio	**35,462,291.00**	**14,884,914.00**	**20,577,377.00**
Transferencias corrientes a gobiernos municipales	7,000,000.00	3,499,998.00	3,500,002.00
Transferencias de capital a gobiernos municipales	28,462,291.00	11,384,916.00	17,077,375.00
Terrabona	**37,793,238.00**	**28,134,588.00**	**9,658,650.00**
Transferencias corrientes a gobiernos municipales	7,000,000.00	3,499,998.00	3,500,002.00
Transferencias de capital a gobiernos municipales	30,793,238.00	24,634,590.00	6,158,648.00
Ciudad Darío	**68,636,985.00**	**52,523,294.00**	**16,113,691.00**
Transferencias corrientes a gobiernos municipales	7,954,326.00	3,977,166.00	3,977,160.00
Transferencias de capital a gobiernos municipales	60,682,659.00	48,546,128.00	12,136,531.00
San José de los Remates	**36,052,000.00**	**15,120,798.00**	**20,931,202.00**
Transferencias corrientes a gobiernos municipales	7,000,000.00	3,499,998.00	3,500,002.00
Transferencias de capital a gobiernos municipales	29,052,000.00	11,620,800.00	17,431,200.00
Boaco	**118,175,158.00**	**48,255,996.00**	**69,919,162.00**
Transferencias corrientes a gobiernos municipales	9,859,334.00	4,929,666.00	4,929,668.00
Transferencias de capital a gobiernos municipales	108,315,824.00	43,326,330.00	64,989,494.00

Cuadro No. 30

Gobierno de la República de Nicaragua

Ministerio de Hacienda y Crédito Público

TRANSFERENCIA MUNICIPAL TOTAL

Fecha : 1/7/2024
Hora : 15:34:54

Ejercicio Presupuestario : 2024

Mes Inicial : Enero **Mes Final** : Junio

Moneda : CÓRDOBA

Descripción	Presupuesto Actualizado	Devengado Acumulado	Saldo por Devengar
	A	B	(A - B)
Camoapa	**42,050,000.00**	**31,539,998.00**	**10,510,002.00**
Transferencias corrientes a gobiernos municipales	7,000,000.00	3,499,998.00	3,500,002.00
Transferencias de capital a gobiernos municipales	35,050,000.00	28,040,000.00	7,010,000.00
Santa Lucía	**39,114,730.00**	**29,191,782.00**	**9,922,948.00**
Transferencias corrientes a gobiernos municipales	7,000,000.00	3,499,998.00	3,500,002.00
Transferencias de capital a gobiernos municipales	32,114,730.00	25,691,784.00	6,422,946.00
Teustepe	**51,708,464.00**	**21,383,384.00**	**30,325,080.00**
Transferencias corrientes a gobiernos municipales	7,000,000.00	3,499,998.00	3,500,002.00
Transferencias de capital a gobiernos municipales	44,708,464.00	17,883,386.00	26,825,078.00
San Lorenzo	**44,107,437.00**	**33,185,948.00**	**10,921,489.00**
Transferencias corrientes a gobiernos municipales	7,000,000.00	3,499,998.00	3,500,002.00
Transferencias de capital a gobiernos municipales	37,107,437.00	29,685,950.00	7,421,487.00
San Francisco Libre	**41,775,267.00**	**31,320,212.00**	**10,455,055.00**
Transferencias corrientes a gobiernos municipales	7,000,000.00	3,499,998.00	3,500,002.00
Transferencias de capital a gobiernos municipales	34,775,267.00	27,820,214.00	6,955,053.00
Tipitapa	**103,532,226.00**	**42,358,837.00**	**61,173,389.00**
Transferencias corrientes a gobiernos municipales	9,459,454.00	4,729,728.00	4,729,726.00
Transferencias de capital a gobiernos municipales	94,072,772.00	37,629,109.00	56,443,663.00
Mateare	**53,427,318.00**	**40,641,852.00**	**12,785,466.00**
Transferencias corrientes a gobiernos municipales	7,000,000.00	3,499,998.00	3,500,002.00
Transferencias de capital a gobiernos municipales	46,427,318.00	37,141,854.00	9,285,464.00
Villa El Carmen	**49,780,214.00**	**37,724,170.00**	**12,056,044.00**
Transferencias corrientes a gobiernos municipales	7,000,000.00	3,499,998.00	3,500,002.00
Transferencias de capital a gobiernos municipales	42,780,214.00	34,224,172.00	8,556,042.00
Ciudad Sandino	**113,887,873.00**	**46,547,869.00**	**67,340,004.00**
Transferencias corrientes a gobiernos municipales	9,927,220.00	4,963,608.00	4,963,612.00
Transferencias de capital a gobiernos municipales	103,960,653.00	41,584,261.00	62,376,392.00
Managua	**1,307,388,238.00**	**526,692,237.00**	**780,696,001.00**
Transferencias corrientes a gobiernos municipales	7,000,000.00	6,536,942.00	463,058.00
Transferencias de capital a gobiernos municipales	1,300,388,238.00	520,155,295.00	780,232,943.00
Ticuantepe	**56,577,290.00**	**43,161,830.00**	**13,415,460.00**
Transferencias corrientes a gobiernos municipales	7,000,000.00	3,499,998.00	3,500,002.00

Cuadro No. 30

Gobierno de la República de Nicaragua

Ministerio de Hacienda y Crédito Público

TRANSFERENCIA MUNICIPAL TOTAL

Fecha : 1/7/2024
Hora : 15:34:54

Ejercicio Presupuestario : 2024

Mes Inicial : Enero **Mes Final** : Junio

Moneda : CÓRDOBA

Descripción	Presupuesto Actualizado	Devengado Acumulado	Saldo por Devengar
	A	B	(A - B)
Transferencias de capital a gobiernos municipales	49,577,290.00	39,661,832.00	9,915,458.00
El Crucero	**42,817,318.00**	**32,153,852.00**	**10,663,466.00**
Transferencias corrientes a gobiernos municipales	7,000,000.00	3,499,998.00	3,500,002.00
Transferencias de capital a gobiernos municipales	35,817,318.00	28,653,854.00	7,163,464.00
San Rafael del Sur	**62,433,654.00**	**25,673,460.00**	**36,760,194.00**
Transferencias corrientes a gobiernos municipales	7,000,000.00	3,499,998.00	3,500,002.00
Transferencias de capital a gobiernos municipales	55,433,654.00	22,173,462.00	33,260,192.00
Nindirí	**62,279,043.00**	**47,723,232.00**	**14,555,811.00**
Transferencias corrientes a gobiernos municipales	7,000,000.00	3,499,998.00	3,500,002.00
Transferencias de capital a gobiernos municipales	55,279,043.00	44,223,234.00	11,055,809.00
Masaya	**265,802,319.00**	**108,011,146.00**	**157,791,173.00**
Transferencias corrientes a gobiernos municipales	16,902,179.00	8,451,090.00	8,451,089.00
Transferencias de capital a gobiernos municipales	248,900,140.00	99,560,056.00	149,340,084.00
Tisma	**37,106,902.00**	**15,542,759.00**	**21,564,143.00**
Transferencias corrientes a gobiernos municipales	7,000,000.00	3,499,998.00	3,500,002.00
Transferencias de capital a gobiernos municipales	30,106,902.00	12,042,761.00	18,064,141.00
La Concepción	**49,298,214.00**	**20,419,284.00**	**28,878,930.00**
Transferencias corrientes a gobiernos municipales	7,000,000.00	3,499,998.00	3,500,002.00
Transferencias de capital a gobiernos municipales	42,298,214.00	16,919,286.00	25,378,928.00
Masatepe	**54,144,402.00**	**22,484,240.00**	**31,660,162.00**
Transferencias corrientes a gobiernos municipales	8,264,783.00	4,132,392.00	4,132,391.00
Transferencias de capital a gobiernos municipales	45,879,619.00	18,351,848.00	27,527,771.00
Nandasmo	**40,739,459.00**	**17,045,784.00**	**23,693,675.00**
Transferencias corrientes a gobiernos municipales	7,500,000.00	3,750,000.00	3,750,000.00
Transferencias de capital a gobiernos municipales	33,239,459.00	13,295,784.00	19,943,675.00
Catarina	**61,146,230.00**	**25,158,490.00**	**35,987,740.00**
Transferencias corrientes a gobiernos municipales	7,000,000.00	3,499,998.00	3,500,002.00
Transferencias de capital a gobiernos municipales	54,146,230.00	21,658,492.00	32,487,738.00
San Juan de Oriente	**42,404,147.00**	**17,661,657.00**	**24,742,490.00**
Transferencias corrientes a gobiernos municipales	7,000,000.00	3,499,998.00	3,500,002.00
Transferencias de capital a gobiernos municipales	35,404,147.00	14,161,659.00	21,242,488.00

Cuadro No. 30

Gobierno de la República de Nicaragua

Ministerio de Hacienda y Crédito Público

TRANSFERENCIA MUNICIPAL TOTAL

Fecha : 1/7/2024
Hora : 15:34:54

Ejercicio Presupuestario : 2024

Mes Inicial : Enero **Mes Final** : Junio

Moneda : CÓRDOBA

Descripción	Presupuesto Actualizado	Devengado Acumulado	Saldo por Devengar
	A	B	(A - B)
Niquinohomo	**57,651,110.00**	**23,919,893.00**	**33,731,217.00**
Transferencias corrientes a gobiernos municipales	8,594,512.00	4,297,254.00	4,297,258.00
Transferencias de capital a gobiernos municipales	49,056,598.00	19,622,639.00	29,433,959.00
Comalapa	**36,107,254.00**	**26,785,802.00**	**9,321,452.00**
Transferencias corrientes a gobiernos municipales	7,000,000.00	3,499,998.00	3,500,002.00
Transferencias de capital a gobiernos municipales	29,107,254.00	23,285,804.00	5,821,450.00
San Francisco de Cuapa	**36,060,000.00**	**15,123,998.00**	**20,936,002.00**
Transferencias corrientes a gobiernos municipales	7,000,000.00	3,499,998.00	3,500,002.00
Transferencias de capital a gobiernos municipales	29,060,000.00	11,624,000.00	17,436,000.00
Juigalpa	**140,992,309.00**	**57,427,608.00**	**83,564,701.00**
Transferencias corrientes a gobiernos municipales	10,306,863.00	5,153,430.00	5,153,433.00
Transferencias de capital a gobiernos municipales	130,685,446.00	52,274,178.00	78,411,268.00
La Libertad	**45,809,059.00**	**34,547,246.00**	**11,261,813.00**
Transferencias corrientes a gobiernos municipales	7,000,000.00	3,499,998.00	3,500,002.00
Transferencias de capital a gobiernos municipales	38,809,059.00	31,047,248.00	7,761,811.00
Santo Domingo	**36,230,000.00**	**26,883,998.00**	**9,346,002.00**
Transferencias corrientes a gobiernos municipales	7,000,000.00	3,499,998.00	3,500,002.00
Transferencias de capital a gobiernos municipales	29,230,000.00	23,384,000.00	5,846,000.00
Santo Tomás	**50,531,168.00**	**38,324,932.00**	**12,206,236.00**
Transferencias corrientes a gobiernos municipales	7,000,000.00	3,499,998.00	3,500,002.00
Transferencias de capital a gobiernos municipales	43,531,168.00	34,824,934.00	8,706,234.00
San Pedro de Lóvago	**39,986,643.00**	**16,694,655.00**	**23,291,988.00**
Transferencias corrientes a gobiernos municipales	7,000,000.00	3,499,998.00	3,500,002.00
Transferencias de capital a gobiernos municipales	32,986,643.00	13,194,657.00	19,791,986.00
Acoyapa	**49,653,005.00**	**37,622,402.00**	**12,030,603.00**
Transferencias corrientes a gobiernos municipales	7,000,000.00	3,499,998.00	3,500,002.00
Transferencias de capital a gobiernos municipales	42,653,005.00	34,122,404.00	8,530,601.00
Villa Sandino	**52,949,616.00**	**40,259,690.00**	**12,689,926.00**
Transferencias corrientes a gobiernos municipales	7,000,000.00	3,499,998.00	3,500,002.00
Transferencias de capital a gobiernos municipales	45,949,616.00	36,759,692.00	9,189,924.00
El Coral	**36,681,171.00**	**27,094,936.00**	**9,586,235.00**
Transferencias corrientes a gobiernos municipales	7,500,000.00	3,750,000.00	3,750,000.00

Cuadro No. 30

Gobierno de la República de Nicaragua

Ministerio de Hacienda y Crédito Público

TRANSFERENCIA MUNICIPAL TOTAL

Fecha : 1/7/2024
Hora : 15:34:54

Ejercicio Presupuestario : 2024

Mes Inicial : Enero **Mes Final** : Junio

Moneda : CÓRDOBA

Descripción	Presupuesto Actualizado	Devengado Acumulado	Saldo por Devengar
	A	B	(A - B)
Transferencias de capital a gobiernos municipales	29,181,171.00	23,344,936.00	5,836,235.00
Diriá	**37,100,957.00**	**15,540,381.00**	**21,560,576.00**
Transferencias corrientes a gobiernos municipales	7,000,000.00	3,499,998.00	3,500,002.00
Transferencias de capital a gobiernos municipales	30,100,957.00	12,040,383.00	18,060,574.00
Diriomo	**41,705,318.00**	**17,382,125.00**	**24,323,193.00**
Transferencias corrientes a gobiernos municipales	7,000,000.00	3,499,998.00	3,500,002.00
Transferencias de capital a gobiernos municipales	34,705,318.00	13,882,127.00	20,823,191.00
Granada	**174,313,361.00**	**70,915,223.00**	**103,398,138.00**
Transferencias corrientes a gobiernos municipales	11,898,779.00	5,949,390.00	5,949,389.00
Transferencias de capital a gobiernos municipales	162,414,582.00	64,965,833.00	97,448,749.00
Nandaime	**62,825,008.00**	**25,830,001.00**	**36,995,007.00**
Transferencias corrientes a gobiernos municipales	7,000,000.00	3,499,998.00	3,500,002.00
Transferencias de capital a gobiernos municipales	55,825,008.00	22,330,003.00	33,495,005.00
San Marcos	**61,189,888.00**	**25,175,953.00**	**36,013,935.00**
Transferencias corrientes a gobiernos municipales	7,000,000.00	3,499,998.00	3,500,002.00
Transferencias de capital a gobiernos municipales	54,189,888.00	21,675,955.00	32,513,933.00
Jinotepe	**109,389,439.00**	**84,443,586.00**	**24,945,853.00**
Transferencias corrientes a gobiernos municipales	10,226,562.00	5,113,284.00	5,113,278.00
Transferencias de capital a gobiernos municipales	99,162,877.00	79,330,302.00	19,832,575.00
Dolores	**36,053,690.00**	**15,121,474.00**	**20,932,216.00**
Transferencias corrientes a gobiernos municipales	7,000,000.00	3,499,998.00	3,500,002.00
Transferencias de capital a gobiernos municipales	29,053,690.00	11,621,476.00	17,432,214.00
Diriamba	**95,216,298.00**	**38,786,517.00**	**56,429,781.00**
Transferencias corrientes a gobiernos municipales	7,000,000.00	3,499,998.00	3,500,002.00
Transferencias de capital a gobiernos municipales	88,216,298.00	35,286,519.00	52,929,779.00
El Rosario	**37,265,776.00**	**15,606,308.00**	**21,659,468.00**
Transferencias corrientes a gobiernos municipales	7,000,000.00	3,499,998.00	3,500,002.00
Transferencias de capital a gobiernos municipales	30,265,776.00	12,106,310.00	18,159,466.00
La Paz de Carazo	**37,068,029.00**	**27,554,422.00**	**9,513,607.00**
Transferencias corrientes a gobiernos municipales	7,000,000.00	3,499,998.00	3,500,002.00
Transferencias de capital a gobiernos municipales	30,068,029.00	24,054,424.00	6,013,605.00

Cuadro No. 30

Gobierno de la República de Nicaragua

Ministerio de Hacienda y Crédito Público

TRANSFERENCIA MUNICIPAL TOTAL

Fecha : 1/7/2024
Hora : 15:34:54

Ejercicio Presupuestario : 2024

Mes Inicial : Enero **Mes Final** : Junio

Moneda : CÓRDOBA

Descripción	Presupuesto Actualizado	Devengado Acumulado	Saldo por Devengar
	A	B	(A - B)
Santa Teresa	**48,107,571.00**	**36,386,054.00**	**11,721,517.00**
Transferencias corrientes a gobiernos municipales	7,000,000.00	3,499,998.00	3,500,002.00
Transferencias de capital a gobiernos municipales	41,107,571.00	32,886,056.00	8,221,515.00
La Conquista	**38,545,088.00**	**28,736,068.00**	**9,809,020.00**
Transferencias corrientes a gobiernos municipales	7,000,000.00	3,499,998.00	3,500,002.00
Transferencias de capital a gobiernos municipales	31,545,088.00	25,236,070.00	6,309,018.00
Tola	**48,287,184.00**	**20,014,872.00**	**28,272,312.00**
Transferencias corrientes a gobiernos municipales	7,000,000.00	3,499,998.00	3,500,002.00
Transferencias de capital a gobiernos municipales	41,287,184.00	16,514,874.00	24,772,310.00
Belén	**38,860,778.00**	**16,244,309.00**	**22,616,469.00**
Transferencias corrientes a gobiernos municipales	7,000,000.00	3,499,998.00	3,500,002.00
Transferencias de capital a gobiernos municipales	31,860,778.00	12,744,311.00	19,116,467.00
Potosí	**37,496,013.00**	**27,896,808.00**	**9,599,205.00**
Transferencias corrientes a gobiernos municipales	7,000,000.00	3,499,998.00	3,500,002.00
Transferencias de capital a gobiernos municipales	30,496,013.00	24,396,810.00	6,099,203.00
Buenos Aires	**37,563,923.00**	**15,725,567.00**	**21,838,356.00**
Transferencias corrientes a gobiernos municipales	7,000,000.00	3,499,998.00	3,500,002.00
Transferencias de capital a gobiernos municipales	30,563,923.00	12,225,569.00	18,338,354.00
Moyogalpa	**36,292,947.00**	**15,217,177.00**	**21,075,770.00**
Transferencias corrientes a gobiernos municipales	7,000,000.00	3,499,998.00	3,500,002.00
Transferencias de capital a gobiernos municipales	29,292,947.00	11,717,179.00	17,575,768.00
Altagracia	**58,709,888.00**	**24,183,953.00**	**34,525,935.00**
Transferencias corrientes a gobiernos municipales	7,000,000.00	3,499,998.00	3,500,002.00
Transferencias de capital a gobiernos municipales	51,709,888.00	20,683,955.00	31,025,933.00
San Jorge	**52,472,301.00**	**39,877,838.00**	**12,594,463.00**
Transferencias corrientes a gobiernos municipales	7,000,000.00	3,499,998.00	3,500,002.00
Transferencias de capital a gobiernos municipales	45,472,301.00	36,377,840.00	9,094,461.00
Rivas	**116,131,319.00**	**47,542,294.00**	**68,589,025.00**
Transferencias corrientes a gobiernos municipales	10,897,685.00	5,448,840.00	5,448,845.00
Transferencias de capital a gobiernos municipales	105,233,634.00	42,093,454.00	63,140,180.00
San Juan del Sur	**58,313,917.00**	**44,551,132.00**	**13,762,785.00**
Transferencias corrientes a gobiernos municipales	7,000,000.00	3,499,998.00	3,500,002.00

Cuadro No. 30

Gobierno de la República de Nicaragua

Ministerio de Hacienda y Crédito Público

TRANSFERENCIA MUNICIPAL TOTAL

Fecha : 1/7/2024
Hora : 15:34:54

Ejercicio Presupuestario : 2024

Mes Inicial : Enero **Mes Final** : Junio

Moneda : CÓRDOBA

Descripción	Presupuesto Actualizado	Devengado Acumulado	Saldo por Devengar
	A	B	(A - B)
Transferencias de capital a gobiernos municipales	51,313,917.00	41,051,134.00	10,262,783.00
Cárdenas	**39,568,070.00**	**16,527,226.00**	**23,040,844.00**
Transferencias corrientes a gobiernos municipales	7,000,000.00	3,499,998.00	3,500,002.00
Transferencias de capital a gobiernos municipales	32,568,070.00	13,027,228.00	19,540,842.00
Morrito	**46,659,587.00**	**43,159,585.00**	**3,500,002.00**
Transferencias corrientes a gobiernos municipales	7,000,000.00	3,499,998.00	3,500,002.00
Transferencias de capital a gobiernos municipales	39,659,587.00	39,659,587.00	0.00
El Almendro	**35,153,200.00**	**31,653,198.00**	**3,500,002.00**
Transferencias corrientes a gobiernos municipales	7,000,000.00	3,499,998.00	3,500,002.00
Transferencias de capital a gobiernos municipales	28,153,200.00	28,153,200.00	0.00
San Miguelito	**43,085,613.00**	**39,585,611.00**	**3,500,002.00**
Transferencias corrientes a gobiernos municipales	7,000,000.00	3,499,998.00	3,500,002.00
Transferencias de capital a gobiernos municipales	36,085,613.00	36,085,613.00	0.00
San Carlos	**103,416,097.00**	**51,708,049.00**	**51,708,048.00**
Transferencias corrientes a gobiernos municipales	9,896,543.00	4,948,272.00	4,948,271.00
Transferencias de capital a gobiernos municipales	93,519,554.00	46,759,777.00	46,759,777.00
El Castillo	**49,811,405.00**	**46,311,403.00**	**3,500,002.00**
Transferencias corrientes a gobiernos municipales	7,000,000.00	3,499,998.00	3,500,002.00
Transferencias de capital a gobiernos municipales	42,811,405.00	42,811,405.00	0.00
San Juan de Nicaragua	**33,212,157.00**	**16,606,076.00**	**16,606,081.00**
Transferencias corrientes a gobiernos municipales	7,000,000.00	3,499,998.00	3,500,002.00
Transferencias de capital a gobiernos municipales	26,212,157.00	13,106,078.00	13,106,079.00
Waspam	**52,915,606.00**	**26,457,805.00**	**26,457,801.00**
Transferencias corrientes a gobiernos municipales	12,446,144.00	6,223,074.00	6,223,070.00
Transferencias de capital a gobiernos municipales	40,469,462.00	20,234,731.00	20,234,731.00
Puerto Cabezas	**103,169,205.00**	**97,081,195.00**	**6,088,010.00**
Transferencias corrientes a gobiernos municipales	12,176,024.00	6,088,014.00	6,088,010.00
Transferencias de capital a gobiernos municipales	90,993,181.00	90,993,181.00	0.00
Rosita	**64,723,664.00**	**32,361,830.00**	**32,361,834.00**
Transferencias corrientes a gobiernos municipales	7,000,000.00	3,499,998.00	3,500,002.00
Transferencias de capital a gobiernos municipales	57,723,664.00	28,861,832.00	28,861,832.00

Cuadro No. 30

Gobierno de la República de Nicaragua

Ministerio de Hacienda y Crédito Público

TRANSFERENCIA MUNICIPAL TOTAL

Fecha : 1/7/2024
Hora : 15:34:54

Ejercicio Presupuestario : 2024

Mes Inicial : Enero **Mes Final** : Junio

Moneda : CÓRDOBA

Descripción	Presupuesto Actualizado	Devengado Acumulado	Saldo por Devengar
	A	B	(A - B)
Bonanza	**48,023,901.00**	**44,523,899.00**	**3,500,002.00**
Transferencias corrientes a gobiernos municipales	7,000,000.00	3,499,998.00	3,500,002.00
Transferencias de capital a gobiernos municipales	41,023,901.00	41,023,901.00	0.00
Waslala	**63,259,865.00**	**31,629,935.00**	**31,629,930.00**
Transferencias corrientes a gobiernos municipales	7,985,059.00	3,992,532.00	3,992,527.00
Transferencias de capital a gobiernos municipales	55,274,806.00	27,637,403.00	27,637,403.00
Mulukukú	**35,230,000.00**	**31,729,998.00**	**3,500,002.00**
Transferencias corrientes a gobiernos municipales	7,000,000.00	3,499,998.00	3,500,002.00
Transferencias de capital a gobiernos municipales	28,230,000.00	28,230,000.00	0.00
Siuna	**88,018,743.00**	**83,590,393.00**	**4,428,350.00**
Transferencias corrientes a gobiernos municipales	8,856,698.00	4,428,348.00	4,428,350.00
Transferencias de capital a gobiernos municipales	79,162,045.00	79,162,045.00	0.00
Prinzapolka	**46,518,817.00**	**42,634,094.00**	**3,884,723.00**
Transferencias corrientes a gobiernos municipales	7,769,447.00	3,884,724.00	3,884,723.00
Transferencias de capital a gobiernos municipales	38,749,370.00	38,749,370.00	0.00
Paiwas	**35,350,000.00**	**31,849,998.00**	**3,500,002.00**
Transferencias corrientes a gobiernos municipales	7,000,000.00	3,499,998.00	3,500,002.00
Transferencias de capital a gobiernos municipales	28,350,000.00	28,350,000.00	0.00
La Cruz de Río Grande	**35,535,000.00**	**31,785,000.00**	**3,750,000.00**
Transferencias corrientes a gobiernos municipales	7,500,000.00	3,750,000.00	3,750,000.00
Transferencias de capital a gobiernos municipales	28,035,000.00	28,035,000.00	0.00
Desembocadura de Río Grande	**35,731,782.00**	**17,865,889.00**	**17,865,893.00**
Transferencias corrientes a gobiernos municipales	7,000,000.00	3,499,998.00	3,500,002.00
Transferencias de capital a gobiernos municipales	28,731,782.00	14,365,891.00	14,365,891.00
Laguna de Perlas	**38,368,733.00**	**33,632,024.00**	**4,736,709.00**
Transferencias corrientes a gobiernos municipales	9,473,415.00	4,736,706.00	4,736,709.00
Transferencias de capital a gobiernos municipales	28,895,318.00	28,895,318.00	0.00
El Tortuguero	**35,360,000.00**	**31,859,998.00**	**3,500,002.00**
Transferencias corrientes a gobiernos municipales	7,000,000.00	3,499,998.00	3,500,002.00
Transferencias de capital a gobiernos municipales	28,360,000.00	28,360,000.00	0.00
El Rama	**75,533,821.00**	**37,766,908.00**	**37,766,913.00**
Transferencias corrientes a gobiernos municipales	7,000,000.00	3,499,998.00	3,500,002.00

Cuadro No. 30

Gobierno de la República de Nicaragua

Ministerio de Hacienda y Crédito Público

TRANSFERENCIA MUNICIPAL TOTAL

Fecha : 1/7/2024
Hora : 15:34:54

Ejercicio Presupuestario : 2024

Mes Inicial : Enero **Mes Final** : Junio

Moneda : CÓRDOBA

Descripción	Presupuesto Actualizado	Devengado Acumulado	Saldo por Devengar
	A	B	(A - B)
Transferencias de capital a gobiernos municipales	68,533,821.00	34,266,910.00	34,266,911.00
El Ayote	**40,726,570.00**	**37,226,568.00**	**3,500,002.00**
Transferencias corrientes a gobiernos municipales	7,000,000.00	3,499,998.00	3,500,002.00
Transferencias de capital a gobiernos municipales	33,726,570.00	33,726,570.00	0.00
Muelle de los Bueyes	**35,125,250.00**	**17,562,623.00**	**17,562,627.00**
Transferencias corrientes a gobiernos municipales	7,000,000.00	3,499,998.00	3,500,002.00
Transferencias de capital a gobiernos municipales	28,125,250.00	14,062,625.00	14,062,625.00
Kukra-Hill	**37,791,114.00**	**18,895,555.00**	**18,895,559.00**
Transferencias corrientes a gobiernos municipales	7,000,000.00	3,499,998.00	3,500,002.00
Transferencias de capital a gobiernos municipales	30,791,114.00	15,395,557.00	15,395,557.00
Corn Island	**38,874,525.00**	**19,437,260.00**	**19,437,265.00**
Transferencias corrientes a gobiernos municipales	7,000,000.00	3,499,998.00	3,500,002.00
Transferencias de capital a gobiernos municipales	31,874,525.00	15,937,262.00	15,937,263.00
Bluefields	**119,783,589.00**	**59,891,794.00**	**59,891,795.00**
Transferencias corrientes a gobiernos municipales	9,392,738.00	4,696,368.00	4,696,370.00
Transferencias de capital a gobiernos municipales	110,390,851.00	55,195,426.00	55,195,425.00
Nueva Guinea	**88,735,850.00**	**44,367,923.00**	**44,367,927.00**
Transferencias corrientes a gobiernos municipales	7,000,000.00	3,499,998.00	3,500,002.00
Transferencias de capital a gobiernos municipales	81,735,850.00	40,867,925.00	40,867,925.00
Total	**10,356,832,595.00**	**5,733,500,209.00**	**4,623,332,386.00**

Cuadro No. 31

Gobierno de la República de Nicaragua

Ministerio de Hacienda y Crédito Público

TRANSFERENCIA CORRIENTE A LAS ALCALDIAS MUNICIPALES

Fecha : 1/7/2024
Hora : 15:42:28

Ejercicio Presupuestario : 2024

Mes Inicial : Enero **Mes Final** : Junio

Moneda : CÓRDOBA

Descripción	Presupuesto Actualizado	Devengado Acumulado	Saldo por Devengar
	A	B	(A - B)
Gasto Corriente	**1,193,508,315.00**	**599,790,878.00**	**593,717,437.00**
TRANSFERENCIA MUNICIPAL	**1,193,508,315.00**	**599,790,878.00**	**593,717,437.00**
Jalapa	8,640,244.00	4,320,120.00	4,320,124.00
Murra	7,000,000.00	3,499,998.00	3,500,002.00
El Jícaro	7,000,000.00	3,499,998.00	3,500,002.00
San Fernando	7,000,000.00	3,499,998.00	3,500,002.00
Mozonte	7,000,000.00	3,499,998.00	3,500,002.00
Dipilto	7,000,000.00	3,499,998.00	3,500,002.00
Macuelizo	7,000,000.00	3,499,998.00	3,500,002.00
Santa María	7,000,000.00	3,499,998.00	3,500,002.00
Ocotal	10,338,389.00	5,169,192.00	5,169,197.00
Ciudad Antigua	7,000,000.00	3,499,998.00	3,500,002.00
Quilalí	7,000,000.00	3,499,998.00	3,500,002.00
Wiwilí de Nueva Segovia	7,000,000.00	3,499,998.00	3,500,002.00
Wiwilí de Jinotega	9,760,771.00	4,880,388.00	4,880,383.00
El Cuá	7,000,000.00	3,499,998.00	3,500,002.00
San José de Bocay	7,000,000.00	3,499,998.00	3,500,002.00
Santa María de Pantasma	7,000,000.00	3,499,998.00	3,500,002.00
San Rafael del Norte	7,000,000.00	3,499,998.00	3,500,002.00
San Sebastián de Yalí	7,000,000.00	3,499,998.00	3,500,002.00
La Concordia	7,000,000.00	3,499,998.00	3,500,002.00
Jinotega	14,117,595.00	7,058,796.00	7,058,799.00
Somoto	9,778,004.00	4,889,004.00	4,889,000.00
Totogalpa	7,000,000.00	3,499,998.00	3,500,002.00
Telpaneca	7,926,574.00	3,963,288.00	3,963,286.00
San Juan de Río Coco	7,000,000.00	3,499,998.00	3,500,002.00
Palacagüina	7,000,000.00	3,499,998.00	3,500,002.00
Yalagüina	7,000,000.00	3,499,998.00	3,500,002.00
San Lucas	7,000,000.00	3,499,998.00	3,500,002.00
Las Sabanas	7,000,000.00	3,499,998.00	3,500,002.00
San José de Cusmapa	7,000,000.00	3,499,998.00	3,500,002.00
Pueblo Nuevo	7,644,965.00	3,822,480.00	3,822,485.00
Condega	7,000,000.00	3,499,998.00	3,500,002.00
Estelí	13,925,926.00	6,962,964.00	6,962,962.00
San Juan de Limay	7,000,000.00	3,499,998.00	3,500,002.00

Cuadro No. 31

Gobierno de la República de Nicaragua

Ministerio de Hacienda y Crédito Público

TRANSFERENCIA CORRIENTE A LAS ALCALDIAS MUNICIPALES

Fecha : 1/7/2024
Hora : 15:42:28

Ejercicio Presupuestario : 2024

Mes Inicial : Enero **Mes Final** : Junio

Moneda : CÓRDOBA

Descripción	Presupuesto Actualizado	Devengado Acumulado	Saldo por Devengar
	A	B	(A - B)
La Trinidad	7,000,000.00	3,499,998.00	3,500,002.00
San Nicolás	7,000,000.00	3,499,998.00	3,500,002.00
San Pedro del Norte	7,350,000.00	3,675,000.00	3,675,000.00
San Francisco del Norte	7,525,353.00	3,762,678.00	3,762,675.00
Cinco Pinos	7,820,210.00	3,910,104.00	3,910,106.00
Santo Tomás del Norte	8,085,755.00	4,042,878.00	4,042,877.00
El Viejo	8,536,213.00	4,268,106.00	4,268,107.00
Puerto Morazán	7,000,000.00	3,499,998.00	3,500,002.00
Somotillo	7,000,000.00	3,499,998.00	3,500,002.00
Villanueva	7,000,000.00	3,499,998.00	3,500,002.00
Chinandega	14,682,830.00	7,341,414.00	7,341,416.00
El Realejo	7,000,000.00	3,499,998.00	3,500,002.00
Corinto	7,000,000.00	3,499,998.00	3,500,002.00
Chichigalpa	8,688,336.00	4,344,168.00	4,344,168.00
Posoltega	7,000,000.00	3,499,998.00	3,500,002.00
Achuapa	7,000,000.00	3,499,998.00	3,500,002.00
El Sauce	7,000,000.00	3,499,998.00	3,500,002.00
Santa Rosa del Peñón	7,000,000.00	3,499,998.00	3,500,002.00
El Jicaral	7,000,000.00	3,499,998.00	3,500,002.00
Larreynaga - Malpaisillo	7,000,000.00	3,499,998.00	3,500,002.00
Telica	7,000,000.00	3,499,998.00	3,500,002.00
Quezalguaque	7,000,000.00	3,499,998.00	3,500,002.00
León	17,215,205.00	8,607,600.00	8,607,605.00
La Paz Centro	7,000,000.00	3,499,998.00	3,500,002.00
Nagarote	7,000,000.00	3,499,998.00	3,500,002.00
Rancho Grande	7,000,000.00	3,499,998.00	3,500,002.00
Rio Blanco	7,000,000.00	3,499,998.00	3,500,002.00
El Tuma - La Dalia	9,771,957.00	4,885,980.00	4,885,977.00
San Isidro	7,000,000.00	3,499,998.00	3,500,002.00
Sébaco	7,000,000.00	3,499,998.00	3,500,002.00
Matagalpa	15,912,223.00	7,956,114.00	7,956,109.00
San Ramón	7,000,000.00	3,499,998.00	3,500,002.00
Matiguás	7,000,000.00	3,499,998.00	3,500,002.00
Muy Muy	7,000,000.00	3,499,998.00	3,500,002.00
Esquipulas	7,000,000.00	3,499,998.00	3,500,002.00
San Dionisio	7,000,000.00	3,499,998.00	3,500,002.00
Terrabona	7,000,000.00	3,499,998.00	3,500,002.00

Cuadro No. 31

Gobierno de la República de Nicaragua

Ministerio de Hacienda y Crédito Público

TRANSFERENCIA CORRIENTE A LAS ALCALDIAS MUNICIPALES

Fecha : 1/7/2024
Hora : 15:42:28

Ejercicio Presupuestario : 2024

Mes Inicial : Enero **Mes Final** : Junio

Moneda : CÓRDOBA

Descripción	Presupuesto Actualizado	Devengado Acumulado	Saldo por Devengar
	A	B	(A - B)
Ciudad Darío	7,954,326.00	3,977,166.00	3,977,160.00
San José de los Remates	7,000,000.00	3,499,998.00	3,500,002.00
Boaco	9,859,334.00	4,929,666.00	4,929,668.00
Camoapa	7,000,000.00	3,499,998.00	3,500,002.00
Santa Lucía	7,000,000.00	3,499,998.00	3,500,002.00
Teustepe	7,000,000.00	3,499,998.00	3,500,002.00
San Lorenzo	7,000,000.00	3,499,998.00	3,500,002.00
San Francisco Libre	7,000,000.00	3,499,998.00	3,500,002.00
Tipitapa	9,459,454.00	4,729,728.00	4,729,726.00
Mateare	7,000,000.00	3,499,998.00	3,500,002.00
Villa El Carmen	7,000,000.00	3,499,998.00	3,500,002.00
Ciudad Sandino	9,927,220.00	4,963,608.00	4,963,612.00
Managua	7,000,000.00	6,536,942.00	463,058.00
Ticuantepe	7,000,000.00	3,499,998.00	3,500,002.00
El Crucero	7,000,000.00	3,499,998.00	3,500,002.00
San Rafael del Sur	7,000,000.00	3,499,998.00	3,500,002.00
Nindirí	7,000,000.00	3,499,998.00	3,500,002.00
Masaya	16,902,179.00	8,451,090.00	8,451,089.00
Tisma	7,000,000.00	3,499,998.00	3,500,002.00
La Concepción	7,000,000.00	3,499,998.00	3,500,002.00
Masatepe	8,264,783.00	4,132,392.00	4,132,391.00
Nandasmo	7,500,000.00	3,750,000.00	3,750,000.00
Catarina	7,000,000.00	3,499,998.00	3,500,002.00
San Juan de Oriente	7,000,000.00	3,499,998.00	3,500,002.00
Niquinohomo	8,594,512.00	4,297,254.00	4,297,258.00
Comalapa	7,000,000.00	3,499,998.00	3,500,002.00
San Francisco de Cuapa	7,000,000.00	3,499,998.00	3,500,002.00
Juigalpa	10,306,863.00	5,153,430.00	5,153,433.00
La Libertad	7,000,000.00	3,499,998.00	3,500,002.00
Santo Domingo	7,000,000.00	3,499,998.00	3,500,002.00
Santo Tomás	7,000,000.00	3,499,998.00	3,500,002.00
San Pedro de Lóvago	7,000,000.00	3,499,998.00	3,500,002.00
Acoyapa	7,000,000.00	3,499,998.00	3,500,002.00
Villa Sandino	7,000,000.00	3,499,998.00	3,500,002.00
El Coral	7,500,000.00	3,750,000.00	3,750,000.00
Diriá	7,000,000.00	3,499,998.00	3,500,002.00
Diriomo	7,000,000.00	3,499,998.00	3,500,002.00

Cuadro No. 31

Gobierno de la República de Nicaragua

Ministerio de Hacienda y Crédito Público

TRANSFERENCIA CORRIENTE A LAS ALCALDIAS MUNICIPALES

Fecha : 1/7/2024
Hora : 15:42:28

Ejercicio Presupuestario : 2024

Mes Inicial : Enero **Mes Final** : Junio

Moneda : CÓRDOBA

Descripción	Presupuesto Actualizado	Devengado Acumulado	Saldo por Devengar
	A	B	(A - B)
Granada	11,898,779.00	5,949,390.00	5,949,389.00
Nandaime	7,000,000.00	3,499,998.00	3,500,002.00
San Marcos	7,000,000.00	3,499,998.00	3,500,002.00
Jinotepe	10,226,562.00	5,113,284.00	5,113,278.00
Dolores	7,000,000.00	3,499,998.00	3,500,002.00
Diriamba	7,000,000.00	3,499,998.00	3,500,002.00
El Rosario	7,000,000.00	3,499,998.00	3,500,002.00
La Paz de Carazo	7,000,000.00	3,499,998.00	3,500,002.00
Santa Teresa	7,000,000.00	3,499,998.00	3,500,002.00
La Conquista	7,000,000.00	3,499,998.00	3,500,002.00
Tola	7,000,000.00	3,499,998.00	3,500,002.00
Belén	7,000,000.00	3,499,998.00	3,500,002.00
Potosí	7,000,000.00	3,499,998.00	3,500,002.00
Buenos Aires	7,000,000.00	3,499,998.00	3,500,002.00
Moyogalpa	7,000,000.00	3,499,998.00	3,500,002.00
Altagracia	7,000,000.00	3,499,998.00	3,500,002.00
San Jorge	7,000,000.00	3,499,998.00	3,500,002.00
Rivas	10,897,685.00	5,448,840.00	5,448,845.00
San Juan del Sur	7,000,000.00	3,499,998.00	3,500,002.00
Cárdenas	7,000,000.00	3,499,998.00	3,500,002.00
Morrito	7,000,000.00	3,499,998.00	3,500,002.00
El Almendro	7,000,000.00	3,499,998.00	3,500,002.00
San Miguelito	7,000,000.00	3,499,998.00	3,500,002.00
San Carlos	9,896,543.00	4,948,272.00	4,948,271.00
El Castillo	7,000,000.00	3,499,998.00	3,500,002.00
San Juan de Nicaragua	7,000,000.00	3,499,998.00	3,500,002.00
Waspam	12,446,144.00	6,223,074.00	6,223,070.00
Puerto Cabezas	12,176,024.00	6,088,014.00	6,088,010.00
Rosita	7,000,000.00	3,499,998.00	3,500,002.00
Bonanza	7,000,000.00	3,499,998.00	3,500,002.00
Waslala	7,985,059.00	3,992,532.00	3,992,527.00
Mulukukú	7,000,000.00	3,499,998.00	3,500,002.00
Siuna	8,856,698.00	4,428,348.00	4,428,350.00
Prinzapolka	7,769,447.00	3,884,724.00	3,884,723.00
Paiwas	7,000,000.00	3,499,998.00	3,500,002.00
La Cruz de Río Grande	7,500,000.00	3,750,000.00	3,750,000.00
Desembocadura de Río Grande	7,000,000.00	3,499,998.00	3,500,002.00

Cuadro No. 31

Gobierno de la República de Nicaragua

Ministerio de Hacienda y Crédito Público

TRANSFERENCIA CORRIENTE A LAS ALCALDIAS MUNICIPALES

Fecha : 1/7/2024
Hora : 15:42:28

Ejercicio Presupuestario : 2024

Mes Inicial : Enero **Mes Final** : Junio

Moneda : CÓRDOBA

Descripción	Presupuesto Actualizado	Devengado Acumulado	Saldo por Devengar
	A	B	(A - B)
Laguna de Perlas	9,473,415.00	4,736,706.00	4,736,709.00
El Tortuguero	7,000,000.00	3,499,998.00	3,500,002.00
El Rama	7,000,000.00	3,499,998.00	3,500,002.00
El Ayote	7,000,000.00	3,499,998.00	3,500,002.00
Muelle de los Bueyes	7,000,000.00	3,499,998.00	3,500,002.00
Kukra-Hill	7,000,000.00	3,499,998.00	3,500,002.00
Corn Island	7,000,000.00	3,499,998.00	3,500,002.00
Bluefields	9,392,738.00	4,696,368.00	4,696,370.00
Nueva Guinea	7,000,000.00	3,499,998.00	3,500,002.00
Total	**1,193,508,315.00**	**599,790,878.00**	**593,717,437.00**

Cuadro No, 32

Gobierno de la República de Nicaragua

Ministerio de Hacienda y Crédito Público

Fecha : 1/7/2024
Hora : 15:42:55

TRANFERENCIA DE CAPITAL A LAS ALCALDIAS MUNICIPALES

Ejercicio Presupuestario : 2024

Mes Inicial : Enero **Mes Final** : Junio

Moneda : CÓRDOBA

Descripción	Presupuesto Actualizado	Devengado Acumulado	Saldo por Devengar
	A	B	(A - B)
Gasto de Capital	**9,163,324,280.00**	**5,133,709,331.00**	**4,029,614,949.00**
TRANSFERENCIA MUNICIPAL	**9,163,324,280.00**	**5,133,709,331.00**	**4,029,614,949.00**
Jalapa	81,739,747.00	65,391,798.00	16,347,949.00
Murra	28,630,000.00	11,452,000.00	17,178,000.00
El Jícaro	37,304,211.00	29,843,368.00	7,460,843.00
San Fernando	27,620,176.00	22,096,140.00	5,524,036.00
Mozonte	28,420,819.00	22,736,656.00	5,684,163.00
Dipilto	27,961,779.00	22,369,424.00	5,592,355.00
Macuelizo	30,087,632.00	24,070,106.00	6,017,526.00
Santa María	30,465,920.00	24,372,736.00	6,093,184.00
Ocotal	88,045,274.00	70,436,220.00	17,609,054.00
Ciudad Antigua	28,150,000.00	22,520,000.00	5,630,000.00
Quilalí	44,074,986.00	35,259,988.00	8,814,998.00
Wiwilí de Nueva Segovia	41,723,872.00	33,379,098.00	8,344,774.00
Wiwilí de Jinotega	53,354,451.00	42,683,560.00	10,670,891.00
El Cuá	40,250,000.00	32,200,000.00	8,050,000.00
San José de Bocay	56,451,949.00	45,161,560.00	11,290,389.00
Santa María de Pantasma	35,080,000.00	14,032,000.00	21,048,000.00
San Rafael del Norte	41,827,555.00	33,462,044.00	8,365,511.00
San Sebastián de Yalí	31,000,350.00	12,400,140.00	18,600,210.00
La Concordia	30,044,381.00	12,017,752.00	18,026,629.00
Jinotega	190,749,773.00	76,299,909.00	114,449,864.00
Somoto	100,731,472.00	80,585,178.00	20,146,294.00
Totogalpa	29,080,374.00	23,264,300.00	5,816,074.00
Telpaneca	32,033,741.00	12,813,496.00	19,220,245.00
San Juan de Río Coco	36,702,227.00	29,361,782.00	7,340,445.00
Palacagüina	29,356,813.00	23,485,450.00	5,871,363.00
Yalagüina	30,988,621.00	24,790,896.00	6,197,725.00
San Lucas	29,067,466.00	11,626,986.00	17,440,480.00
Las Sabanas	29,082,557.00	23,266,046.00	5,816,511.00
San José de Cusmapa	29,169,475.00	23,335,580.00	5,833,895.00
Pueblo Nuevo	29,825,901.00	11,930,360.00	17,895,541.00
Condega	40,781,613.00	16,312,645.00	24,468,968.00
Estelí	200,275,574.00	80,110,230.00	120,165,344.00

Cuadro No, 32

Gobierno de la República de Nicaragua

Ministerio de Hacienda y Crédito Público

Fecha : 1/7/2024
Hora : 15:42:55

TRANFERENCIA DE CAPITAL A LAS ALCALDIAS MUNICIPALES

Ejercicio Presupuestario : 2024

Mes Inicial : Enero **Mes Final** : Junio

Moneda : CÓRDOBA

Descripción	Presupuesto Actualizado	Devengado Acumulado	Saldo por Devengar
	A	B	(A - B)
San Juan de Limay	36,959,677.00	29,567,742.00	7,391,935.00
La Trinidad	30,150,000.00	12,060,000.00	18,090,000.00
San Nicolás	29,775,658.00	11,910,263.00	17,865,395.00
San Pedro del Norte	30,225,277.00	24,180,222.00	6,045,055.00
San Francisco del Norte	30,018,003.00	24,014,402.00	6,003,601.00
Cinco Pinos	30,662,531.00	24,530,024.00	6,132,507.00
Santo Tomás del Norte	34,468,234.00	27,574,588.00	6,893,646.00
El Viejo	71,276,102.00	28,510,441.00	42,765,661.00
Puerto Morazán	31,668,909.00	12,667,564.00	19,001,345.00
Somotillo	52,090,346.00	20,836,138.00	31,254,208.00
Villanueva	47,776,445.00	38,221,156.00	9,555,289.00
Chinandega	192,600,000.00	77,040,000.00	115,560,000.00
El Realejo	30,092,170.00	24,073,736.00	6,018,434.00
Corinto	28,946,797.00	11,578,719.00	17,368,078.00
Chichigalpa	50,539,469.00	20,215,788.00	30,323,681.00
Posoltega	29,069,024.00	11,627,610.00	17,441,414.00
Achuapa	29,415,008.00	11,766,003.00	17,649,005.00
El Sauce	43,660,310.00	17,464,124.00	26,196,186.00
Santa Rosa del Peñón	32,732,413.00	13,092,965.00	19,639,448.00
El Jicaral	36,858,467.00	14,743,387.00	22,115,080.00
Larreynaga - Malpaisillo	46,410,746.00	37,128,596.00	9,282,150.00
Telica	37,280,646.00	29,824,516.00	7,456,130.00
Quezalguaque	36,211,606.00	14,484,642.00	21,726,964.00
León	230,000,000.00	92,000,000.00	138,000,000.00
La Paz Centro	40,718,074.00	16,287,230.00	24,430,844.00
Nagarote	72,336,557.00	57,869,246.00	14,467,311.00
Rancho Grande	48,705,875.00	38,964,700.00	9,741,175.00
Rio Blanco	58,984,448.00	47,187,558.00	11,796,890.00
El Tuma - La Dalia	60,512,013.00	48,409,610.00	12,102,403.00
San Isidro	36,828,477.00	29,462,782.00	7,365,695.00
Sébaco	61,449,853.00	24,579,941.00	36,869,912.00
Matagalpa	200,000,232.00	80,000,093.00	120,000,139.00
San Ramón	41,976,483.00	16,790,593.00	25,185,890.00
Matiguás	57,367,962.00	45,894,370.00	11,473,592.00
Muy Muy	31,986,480.00	12,794,592.00	19,191,888.00

Cuadro No, 32

Gobierno de la República de Nicaragua

Ministerio de Hacienda y Crédito Público

Fecha : 1/7/2024
Hora : 15:42:55

TRANFERENCIA DE CAPITAL A LAS ALCALDIAS MUNICIPALES

Ejercicio Presupuestario : 2024

Mes Inicial : Enero **Mes Final** : Junio

Moneda : CÓRDOBA

Descripción	Presupuesto Actualizado	Devengado Acumulado	Saldo por Devengar
	A	B	(A - B)
Esquipulas	36,396,435.00	14,558,574.00	21,837,861.00
San Dionisio	28,462,291.00	11,384,916.00	17,077,375.00
Terrabona	30,793,238.00	24,634,590.00	6,158,648.00
Ciudad Darío	60,682,659.00	48,546,128.00	12,136,531.00
San José de los Remates	29,052,000.00	11,620,800.00	17,431,200.00
Boaco	108,315,824.00	43,326,330.00	64,989,494.00
Camoapa	35,050,000.00	28,040,000.00	7,010,000.00
Santa Lucía	32,114,730.00	25,691,784.00	6,422,946.00
Teustepe	44,708,464.00	17,883,386.00	26,825,078.00
San Lorenzo	37,107,437.00	29,685,950.00	7,421,487.00
San Francisco Libre	34,775,267.00	27,820,214.00	6,955,053.00
Tipitapa	94,072,772.00	37,629,109.00	56,443,663.00
Mateare	46,427,318.00	37,141,854.00	9,285,464.00
Villa El Carmen	42,780,214.00	34,224,172.00	8,556,042.00
Ciudad Sandino	103,960,653.00	41,584,261.00	62,376,392.00
Managua	1,300,388,238.00	520,155,295.00	780,232,943.00
Ticuantepe	49,577,290.00	39,661,832.00	9,915,458.00
El Crucero	35,817,318.00	28,653,854.00	7,163,464.00
San Rafael del Sur	55,433,654.00	22,173,462.00	33,260,192.00
Nindirí	55,279,043.00	44,223,234.00	11,055,809.00
Masaya	248,900,140.00	99,560,056.00	149,340,084.00
Tisma	30,106,902.00	12,042,761.00	18,064,141.00
La Concepción	42,298,214.00	16,919,286.00	25,378,928.00
Masatepe	45,879,619.00	18,351,848.00	27,527,771.00
Nandasmo	33,239,459.00	13,295,784.00	19,943,675.00
Catarina	54,146,230.00	21,658,492.00	32,487,738.00
San Juan de Oriente	35,404,147.00	14,161,659.00	21,242,488.00
Niquinohomo	49,056,598.00	19,622,639.00	29,433,959.00
Comalapa	29,107,254.00	23,285,804.00	5,821,450.00
San Francisco de Cuapa	29,060,000.00	11,624,000.00	17,436,000.00
Juigalpa	130,685,446.00	52,274,178.00	78,411,268.00
La Libertad	38,809,059.00	31,047,248.00	7,761,811.00
Santo Domingo	29,230,000.00	23,384,000.00	5,846,000.00
Santo Tomás	43,531,168.00	34,824,934.00	8,706,234.00
San Pedro de Lóvago	32,986,643.00	13,194,657.00	19,791,986.00

Cuadro No, 32

Gobierno de la República de Nicaragua

Ministerio de Hacienda y Crédito Público

Fecha : 1/7/2024
Hora : 15:42:55

TRANFERENCIA DE CAPITAL A LAS ALCALDIAS MUNICIPALES

Ejercicio Presupuestario : 2024

Mes Inicial : Enero **Mes Final** : Junio

Moneda : CÓRDOBA

Descripción	Presupuesto Actualizado	Devengado Acumulado	Saldo por Devengar
	A	B	(A - B)
Acoyapa	42,653,005.00	34,122,404.00	8,530,601.00
Villa Sandino	45,949,616.00	36,759,692.00	9,189,924.00
El Coral	29,181,171.00	23,344,936.00	5,836,235.00
Diriá	30,100,957.00	12,040,383.00	18,060,574.00
Diriomo	34,705,318.00	13,882,127.00	20,823,191.00
Granada	162,414,582.00	64,965,833.00	97,448,749.00
Nandaime	55,825,008.00	22,330,003.00	33,495,005.00
San Marcos	54,189,888.00	21,675,955.00	32,513,933.00
Jinotepe	99,162,877.00	79,330,302.00	19,832,575.00
Dolores	29,053,690.00	11,621,476.00	17,432,214.00
Diriamba	88,216,298.00	35,286,519.00	52,929,779.00
El Rosario	30,265,776.00	12,106,310.00	18,159,466.00
La Paz de Carazo	30,068,029.00	24,054,424.00	6,013,605.00
Santa Teresa	41,107,571.00	32,886,056.00	8,221,515.00
La Conquista	31,545,088.00	25,236,070.00	6,309,018.00
Tola	41,287,184.00	16,514,874.00	24,772,310.00
Belén	31,860,778.00	12,744,311.00	19,116,467.00
Potosí	30,496,013.00	24,396,810.00	6,099,203.00
Buenos Aires	30,563,923.00	12,225,569.00	18,338,354.00
Moyogalpa	29,292,947.00	11,717,179.00	17,575,768.00
Altagracia	51,709,888.00	20,683,955.00	31,025,933.00
San Jorge	45,472,301.00	36,377,840.00	9,094,461.00
Rivas	105,233,634.00	42,093,454.00	63,140,180.00
San Juan del Sur	51,313,917.00	41,051,134.00	10,262,783.00
Cárdenas	32,568,070.00	13,027,228.00	19,540,842.00
Morrito	39,659,587.00	39,659,587.00	0.00
El Almendro	28,153,200.00	28,153,200.00	0.00
San Miguelito	36,085,613.00	36,085,613.00	0.00
San Carlos	93,519,554.00	46,759,777.00	46,759,777.00
El Castillo	42,811,405.00	42,811,405.00	0.00
San Juan de Nicaragua	26,212,157.00	13,106,078.00	13,106,079.00
Waspam	40,469,462.00	20,234,731.00	20,234,731.00
Puerto Cabezas	90,993,181.00	90,993,181.00	0.00
Rosita	57,723,664.00	28,861,832.00	28,861,832.00
Bonanza	41,023,901.00	41,023,901.00	0.00

Cuadro No, 32

Gobierno de la República de Nicaragua

Ministerio de Hacienda y Crédito Público

Fecha : 1/7/2024
Hora : 15:42:55

TRANFERENCIA DE CAPITAL A LAS ALCALDIAS MUNICIPALES

Ejercicio Presupuestario : 2024

Mes Inicial : Enero **Mes Final** : Junio

Moneda : CÓRDOBA

Descripción	Presupuesto Actualizado	Devengado Acumulado	Saldo por Devengar
	A	B	(A - B)
Waslala	55,274,806.00	27,637,403.00	27,637,403.00
Mulukukú	28,230,000.00	28,230,000.00	0.00
Siuna	79,162,045.00	79,162,045.00	0.00
Prinzapolka	38,749,370.00	38,749,370.00	0.00
Paiwas	28,350,000.00	28,350,000.00	0.00
La Cruz de Río Grande	28,035,000.00	28,035,000.00	0.00
Desembocadura de Río Grande	28,731,782.00	14,365,891.00	14,365,891.00
Laguna de Perlas	28,895,318.00	28,895,318.00	0.00
El Tortuguero	28,360,000.00	28,360,000.00	0.00
El Rama	68,533,821.00	34,266,910.00	34,266,911.00
El Ayote	33,726,570.00	33,726,570.00	0.00
Muelle de los Bueyes	28,125,250.00	14,062,625.00	14,062,625.00
Kukra-Hill	30,791,114.00	15,395,557.00	15,395,557.00
Corn Island	31,874,525.00	15,937,262.00	15,937,263.00
Bluefields	110,390,851.00	55,195,426.00	55,195,425.00
Nueva Guinea	81,735,850.00	40,867,925.00	40,867,925.00
Total	**9,163,324,280.00**	**5,133,709,331.00**	**4,029,614,949.00**

Cuadro No. 33

Gobierno de la República de Nicaragua

Ministerio de Hacienda y Crédito Público

Fecha : 2/7/2024
Hora : 15:31:39

EJECUCION GLOBAL DE PRESTAMOS Y DONACIONES EXTERNAS POR ORIGEN

Ejercicio Presupuestario : 2024

Mes Inicial : Enero **Mes Final** : Junio

Moneda : CÓRDOBA

Descripción	Presupuesto Actualizado	Devengado Acumulado	Saldo por Devengar
	A	B	(A - B)
Administración Central	**21,278,410,399.88**	**7,568,578,853.54**	**13,709,831,546.34**
Donaciones Externas	**1,135,991,938.32**	**158,263,379.66**	**977,728,558.66**
China Popular	1,018,155.54	1,016,775.95	1,379.59
España	107,100,441.00	29,150,831.98	77,949,609.02
República de China (Taiwán)	11,042,160.00	0.00	11,042,160.00
Suiza	749,051.00	0.00	749,051.00
Kuwait	49,187,800.00	690,272.47	48,497,527.53
Fundación China para la Paz y el Desarrollo	3,659,000.00	3,291,716.14	367,283.86
Banco Centroamericano de Integración Económica	9,546,748.00	4,376,845.26	5,169,902.74
Banco Interamericano de Desarrollo	232,742,083.00	3,886,321.15	228,855,761.85
Banco Mundial	23,579,912.95	11,882,903.94	11,697,009.01
Fondo de las Naciones Unidas para la Niñez	43,611,762.24	806,610.62	42,805,151.62
Fondo de Población de las Naciones Unidas	2,782,046.00	0.00	2,782,046.00
Fondo Mundial de Rehabilitación	32,280,650.00	7,291,415.62	24,989,234.38
Organización de las Naciones Unidas para el Desarrollo Industrial	7,235,402.24	1,630,783.95	5,604,618.29
Organización de las Naciones Unidas para la Alimentación y Agricultura	80,072,074.66	22,873,055.30	57,199,019.36
Organización de las Naciones Unidas para la Educación, Ciencia y la Cultura	3,237,165.73	704,723.59	2,532,442.14
Organización Panamericana de la Salud	3,675,797.22	0.00	3,675,797.22
Programa de las Naciones Unidas para el Ambiente	6,596,588.19	21,050.00	6,575,538.19
Programa de las Naciones Unidas para el Desarrollo	3,217,476.00	538,322.11	2,679,153.89
Programa Mundial de Alimentos	8,878,632.42	1,040,487.42	7,838,145.00
Unión Europea	503,144,703.27	67,556,470.13	435,588,233.14
FONSALUD	78,536.78	0.00	78,536.78
Catholic Relief Services-CRS	457,564.35	457,564.35	0.00
Asociación de Damas Nipo-Latinoamericanas y del Caribe (ADNLAC)	54,082.73	54,082.73	0.00
Word Visión Nicaragua (Visión Mundial)	2,044,105.00	993,146.95	1,050,958.05

Cuadro No. 33

Gobierno de la República de Nicaragua

Ministerio de Hacienda y Crédito Público

Fecha : 2/7/2024
Hora : 15:31:39

EJECUCION GLOBAL DE PRESTAMOS Y DONACIONES EXTERNAS POR ORIGEN

Ejercicio Presupuestario : 2024

Mes Inicial : Enero **Mes Final** : Junio

Moneda : CÓRDOBA

Descripción	Presupuesto Actualizado	Devengado Acumulado	Saldo por Devengar
	A	B	(A - B)
Préstamos Externos	**20,142,418,461.56**	**7,410,315,473.88**	**12,732,102,987.68**
Kuwait	7,252,000.00	6,583,005.02	668,994.98
Agencia de Cooperación Internacional del Japón	59,002,487.00	6,093.55	58,996,393.45
Banco de Exportación de Corea	88,272,929.00	0.00	88,272,929.00
Kredistantal Fur Wiederaufbau	37,975,000.00	3,119,999.95	34,855,000.05
Fondo de Cooperación para el Desarrollo Económico	29,848,394.00	0.00	29,848,394.00
Export- Imports Bank of India	200,000.00	0.00	200,000.00
Banco Centroamericano de Integración Económica	14,145,141,299.80	5,680,398,519.99	8,464,742,779.81
Banco Interamericano de Desarrollo	2,981,065,965.78	648,477,858.09	2,332,588,107.69
Banco Mundial	2,102,991,581.00	541,288,357.35	1,561,703,223.65
Fondo de la Organización de los Países Exportadores de Petróleo para el Desarrollo Internacional	584,191,305.98	479,831,478.65	104,359,827.33
Fondo Internacional de Desarrollo Agrícola	88,516,525.00	41,149,187.52	47,367,337.48
Fondo Monetario Internacional	17,960,974.00	9,460,973.76	8,500,000.24
Total	**21,278,410,399.88**	**7,568,578,853.54**	**13,709,831,546.34**

Cuadro No. 34

Gobierno de la República de Nicaragua

Ministerio de Hacienda y Crédito Público

Fecha : 17/7/2024
Hora : 16:42:28

EJECUCIÓN PRÉSTAMOS Y DONACIONES EXTERNAS POR ORGANISMO FINANCIADOR

Ejercicio Presupuestario : 2024

Mes Inicial : Enero **Mes Final** Junio

Moneda : CÓRDOBA

Descripción	Presupuesto Actualizado (A)	Devengado Acumulado (B)	Saldo por Devengar C = (A - B)
Administración Central	**21,278,410,399.88**	**7,568,578,853.54**	**13,709,831,546.34**
Donaciones Externas	**1,135,991,938.32**	**158,263,379.66**	**977,728,558.66**
China Popular	**1,018,155.54**	**1,016,775.95**	**1,379.59**
DESPACHO DE LA PRESIDENCIA	**1,018,155.54**	**1,016,775.95**	**1,379.59**
DESPACHO DE LA PRESIDENCIA	1,018,155.54	1,016,775.95	1,379.59
España	**107,100,441.00**	**29,150,831.98**	**77,949,609.02**
EDUCACIÓN ESPECIAL	**107,100,441.00**	**29,150,831.98**	**77,949,609.02**
Reemplazo de la escuela de educación especial Melania Lacayo Aguirre en Masaya	106,674,023.00	29,150,831.98	77,523,191.02
Dotación de mobiliario y equipo en la escuela de educación especial Melania Lacayo Aguirre en Masaya	426,418.00	0.00	426,418.00
República de China (Taiwán)	**11,042,160.00**	**0.00**	**11,042,160.00**
ACTIVIDADES SEDES LOCALES	**200,000.00**	**0.00**	**200,000.00**
PROGRAMA DE COOPERACIÓN TÉCNICA Y FINANCIERA	200,000.00	0.00	200,000.00
PROMOCIÓN DE LA SALUD Y PREVENCIÓN DE ENFERMEDADES	**5,538,988.00**	**0.00**	**5,538,988.00**
Atención Pandemia COVID - 19	5,538,988.00	0.00	5,538,988.00
ATENCIÓN DE SALUD HOSPITALARIA	**5,303,172.00**	**0.00**	**5,303,172.00**
SERVICIOS DE HOSPITALIZACIÓN MÉDICOS Y/O QUIRÚRGICOS	587,913.00	0.00	587,913.00
SERVICIOS DE APOYO AL DIAGNÓSTICO	3,147,391.00	0.00	3,147,391.00
Atención Pandemia COVID - 19	1,567,868.00	0.00	1,567,868.00
Suiza	**749,051.00**	**0.00**	**749,051.00**
ACTIVIDADES CENTRALES	**749,051.00**	**0.00**	**749,051.00**
SERVICIOS DE EDUCACIÓN ARTÍSTICA Y CULTURAL	749,051.00	0.00	749,051.00
Kuwait	**49,187,800.00**	**690,272.47**	**48,497,527.53**
POLÍTICA EXTERIOR Y COOPERACIÓN EXTERNA	**2,071,000.00**	**690,272.47**	**1,380,727.53**
SERVICIO EXTERIOR	2,071,000.00	690,272.47	1,380,727.53

Cuadro No. 34

Gobierno de la República de Nicaragua

Ministerio de Hacienda y Crédito Público

Fecha : 17/7/2024
Hora : 16:42:28

EJECUCIÓN PRÉSTAMOS Y DONACIONES EXTERNAS POR ORGANISMO FINANCIADOR

Ejercicio Presupuestario : 2024

Mes Inicial : Enero **Mes Final** Junio

Moneda : CÓRDOBA

Descripción	Presupuesto Actualizado (A)	Devengado Acumulado (B)	Saldo por Devengar C = (A - B)
FORMACIÓN Y DESARROLLO PROFESIONAL DOCENTE	**47,116,800.00**	**0.00**	**47,116,800.00**
Diseño para el mejoramiento de la escuela normal Gregorio Aguilar Barea en Juigalpa	3,670,021.00	0.00	3,670,021.00
Diseño para el mejoramiento de la escuela normal Gran Ducado de Luxemburgo en Puerto Cabezas	6,452,046.00	0.00	6,452,046.00
Diseño para el mejoramiento de la escuela normal 8 de octubre en Bluefields	9,088,114.00	0.00	9,088,114.00
Diseño para el mejoramiento de la escuela normal José Martí en Matagalpa	4,364,097.00	0.00	4,364,097.00
Diseño para el mejoramiento de la escuela normal Alesio Blandón Juárez en Managua	8,172,617.00	0.00	8,172,617.00
Diseño para el mejoramiento de la escuela normal Ricardo Morales Avilés en Jinotepe	4,830,838.00	0.00	4,830,838.00
Diseño para el mejoramiento de la escuela normal Darwin Vallecillo Quintanilla en Chinandega	4,142,895.00	0.00	4,142,895.00
Diseño para el mejoramiento de la escuela normal Mirna Mairena Guadamuz en Estelí	6,396,172.00	0.00	6,396,172.00
Fundación China para la Paz y el Desarrollo	**3,659,000.00**	**3,291,716.14**	**367,283.86**
EDUCACIÓN PRIMARIA	**3,659,000.00**	**3,291,716.14**	**367,283.86**
MANTENIMIENTO Y REPARACIÓN DE AULAS	3,659,000.00	3,291,716.14	367,283.86
Banco Centroamericano de Integración Económica	**9,546,748.00**	**4,376,845.26**	**5,169,902.74**
PARTIDAS NO ASIGNABLES A PROGRAMAS	**4,793,855.00**	**0.00**	**4,793,855.00**
Servicios de Administración de Programas y Proyectos	4,793,855.00	0.00	4,793,855.00
ATENCIÓN DE SALUD HOSPITALARIA	**4,752,893.00**	**4,376,845.26**	**376,047.74**
GESTIÓN TÉCNICA ADMINISTRATIVA HOSPITALARIA	4,752,893.00	4,376,845.26	376,047.74
Banco Interamericano de Desarrollo	**232,742,083.00**	**3,886,321.15**	**228,855,761.85**
ACTIVIDADES CENTRALES	**740,083.00**	**314,727.84**	**425,355.16**
FORTALECIMIENTO INSTITUCIONAL	100,000.00	45,383.58	54,616.42
Atención Pandemia COVID - 19	640,083.00	269,344.26	370,738.74
ELECTRICIDAD Y RECURSOS RENOVABLES	**232,002,000.00**	**3,571,593.31**	**228,430,406.69**
DIRECCIÓN Y COORDINACIÓN DE ELECTRICIDAD Y RECURSOS RENOVABLES	3,292,000.00	3,290,693.36	1,306.64
Unidad ejecutora central geotermoeléctrica - volcán Cosigüina	1,559,877.00	280,899.95	1,278,977.05

Cuadro No. 34

Gobierno de la República de Nicaragua

Ministerio de Hacienda y Crédito Público

Fecha : 17/7/2024
Hora : 16:42:28

EJECUCIÓN PRÉSTAMOS Y DONACIONES EXTERNAS POR ORGANISMO FINANCIADOR

Ejercicio Presupuestario : 2024

Mes Inicial : Enero **Mes Final** Junio

Moneda : CÓRDOBA

Descripción	Presupuesto Actualizado (A)	Devengado Acumulado (B)	Saldo por Devengar C = (A - B)
Supervisión técnica volcán Cosigüina	6,214,421.00	0.00	6,214,421.00
Supervisión ambiental volcán Cosigüina	951,899.00	0.00	951,899.00
Perforación de pozos geotérmicos en el campo del volcán Cosigüina	168,825,914.00	0.00	168,825,914.00
Estudio complementario de pre-factibilidad en el campo geotérmico volcán cosigüina	4,929,260.00	0.00	4,929,260.00
Construcción de plataformas y pilas para la perforación de pozos geotérmicos en el campo del volcán Cosigüina	36,661,902.00	0.00	36,661,902.00
Construcción de vías de acceso en el campo del volcán Cosigüina	7,266,878.00	0.00	7,266,878.00
Estudio estratégico sobre el aprovechamiento geotérmico de fuentes localizadas en Tipitapa, Mateare y Telica	1,572,101.00	0.00	1,572,101.00
Estudio de factibilidad para la perforación de pozos geotérmicos en el campo del volcán Cosigüina	727,748.00	0.00	727,748.00
Banco Mundial	**23,579,912.95**	**11,882,903.94**	**11,697,009.01**
EDUCACIÓN PRIMARIA	**6,704,912.95**	**0.00**	**6,704,912.95**
Reemplazo del centro escolar Santa Rosa en El Rama, RACCS	1,117,484.96	0.00	1,117,484.96
Reemplazo del centro escolar Salomón Ibarra Mayorga en Santa Lucía, Boaco	1,117,485.95	0.00	1,117,485.95
Reemplazo del centro escolar Luxemburgo en Camoapa, Boaco	1,117,485.37	0.00	1,117,485.37
Reemplazo del centro escolar Divino Rostro en Nueva Guinea, RACCS	1,117,484.98	0.00	1,117,484.98
Reemplazo del centro escolar Unión Centroamericana en Camoapa, Boaco	1,117,485.95	0.00	1,117,485.95
Reemplazo del centro educativo El Jardín en Nueva Guinea, RACCS	1,117,485.74	0.00	1,117,485.74
SERVICIO DE LA DEUDA PUBLICA	**16,875,000.00**	**11,882,903.94**	**4,992,096.06**
SERVICIO DE LA DEUDA PUBLICA EXTERNA	16,875,000.00	11,882,903.94	4,992,096.06
Fondo de las Naciones Unidas para la Niñez	**43,611,762.24**	**806,610.62**	**42,805,151.62**
ACTIVIDADES CENTRALES	**1,486,717.00**	**374,959.11**	**1,111,757.89**
ESTUDIOS DE PREINVERSIÓN Y SUPERVISIÓN DE OBRAS DE INFRAESTRUCTURA ESCOLAR	1,486,717.00	374,959.11	1,111,757.89
EDUCACIÓN PRIMARIA	**27,583,858.24**	**55,705.40**	**27,528,152.84**
SERVICIOS DE EDUCACIÓN PRIMARIA MULTIGRADO Y TERCER NIVEL ALTERNATIVO	276,771.00	55,705.40	221,065.60
Dotación de mobiliario y equipo del centro escolar Santa Rosa en El Rama, RACCS	141,193.00	0.00	141,193.00

Cuadro No. 34

Gobierno de la República de Nicaragua

Ministerio de Hacienda y Crédito Público

Fecha : 17/7/2024
Hora : 16:42:28

EJECUCIÓN PRÉSTAMOS Y DONACIONES EXTERNAS POR ORGANISMO FINANCIADOR

Ejercicio Presupuestario : 2024

Mes Inicial : Enero **Mes Final** Junio

Moneda : CÓRDOBA

Descripción	Presupuesto Actualizado (A)	Devengado Acumulado (B)	Saldo por Devengar C = (A - B)
Reemplazo del centro escolar Santa Rosa en El Rama, RACCS	3,466,512.00	0.00	3,466,512.00
Dotación de mobiliario y equipo del centro escolar Salomón Ibarra Mayorga en Santa Lucía, Boaco	186,614.00	0.00	186,614.00
Reemplazo del centro escolar Salomón Ibarra Mayorga en Santa Lucía, Boaco	5,972,701.00	0.00	5,972,701.00
Dotación de mobiliario y equipo del centro escolar Luxemburgo en Camoapa, Boaco	116,018.00	0.00	116,018.00
Reemplazo del centro escolar Luxemburgo en Camoapa, Boaco	4,049,325.00	0.00	4,049,325.00
Dotación de mobiliario y equipo del centro escolar Divino Rostro en Nueva Guinea, RACCS	141,193.00	0.00	141,193.00
Reemplazo del centro escolar Divino Rostro en Nueva Guinea, RACCS	3,466,512.00	0.00	3,466,512.00
Dotación de mobiliario y equipo del centro escolar Unión Centroamericana en Camoapa, Boaco	186,614.00	0.00	186,614.00
Reemplazo del centro escolar Unión Centroamericana en Camoapa, Boaco	5,972,701.00	0.00	5,972,701.00
Dotación de mobiliario y equipo del centro educativo El Jardín en Nueva Guinea, RACCS	141,193.00	0.00	141,193.00
Reemplazo del centro educativo El Jardín en Nueva Guinea, RACCS	3,466,511.24	0.00	3,466,511.24
EDUCACIÓN PREESCOLAR	**357,150.00**	**105,682.48**	**251,467.52**
SERVICIOS DE EDUCACIÓN PREESCOLAR	357,150.00	105,682.48	251,467.52
EDUCACIÓN ESPECIAL	**3,794,578.00**	**20,175.78**	**3,774,402.22**
SERVICIOS DE EDUCACIÓN INCLUSIVA	3,794,578.00	20,175.78	3,774,402.22
FORMACIÓN Y DESARROLLO PROFESIONAL DOCENTE	**914,634.00**	**0.00**	**914,634.00**
FORMACIÓN CONTÍNUA Y CAPACITACIÓN	521,334.00	0.00	521,334.00
SERVICIOS DE CONSEJERÍA ESCOLAR Y FORMACIÓN DE VALORES	393,300.00	0.00	393,300.00
ACTIVIDADES CENTRALES	**595,037.00**	**47,788.00**	**547,249.00**
PROGRAMA DE COOPERACIÓN TÉCNICA Y FINANCIERA	595,037.00	47,788.00	547,249.00
ACTIVIDADES SEDES LOCALES	**3,113,788.00**	**88,270.00**	**3,025,518.00**
PROGRAMA DE COOPERACIÓN TÉCNICA Y FINANCIERA	3,113,788.00	88,270.00	3,025,518.00
PROMOCIÓN Y PREVENCIÓN DE LOS DERECHOS DEL NNA Y FAMILIA	**5,299,000.00**	**0.00**	**5,299,000.00**
SERVICIOS PARA EVITAR VIOLENCIA FAMILIAR Y COMUNITARIA	5,299,000.00	0.00	5,299,000.00

Cuadro No. 34

Gobierno de la República de Nicaragua

Ministerio de Hacienda y Crédito Público

Fecha : 17/7/2024
Hora : 16:42:28

EJECUCIÓN PRÉSTAMOS Y DONACIONES EXTERNAS POR ORGANISMO FINANCIADOR

Ejercicio Presupuestario : 2024

Mes Inicial : Enero **Mes Final** Junio

Moneda : CÓRDOBA

Descripción	Presupuesto Actualizado (A)	Devengado Acumulado (B)	Saldo por Devengar C = (A - B)
INSTITUTO NACIONAL DE INFORMACION DE DESARROLLO	**467,000.00**	**114,029.85**	**352,970.15**
INSTITUTO NACIONAL DE INFORMACION DE DESARROLLO	467,000.00	114,029.85	352,970.15
Fondo de Población de las Naciones Unidas	**2,782,046.00**	**0.00**	**2,782,046.00**
ACTIVIDADES CENTRALES	**353,438.00**	**0.00**	**353,438.00**
PROGRAMA DE COOPERACIÓN TÉCNICA Y FINANCIERA	353,438.00	0.00	353,438.00
ACTIVIDADES SEDES LOCALES	**1,928,608.00**	**0.00**	**1,928,608.00**
PROGRAMA DE COOPERACIÓN TÉCNICA Y FINANCIERA	1,928,608.00	0.00	1,928,608.00
PROMOCIÓN Y PREVENCIÓN DE LOS DERECHOS DEL NNA Y FAMILIA	**500,000.00**	**0.00**	**500,000.00**
SERVICIOS PARA EVITAR VIOLENCIA FAMILIAR Y COMUNITARIA	500,000.00	0.00	500,000.00
Fondo Mundial de Rehabilitación	**32,280,650.00**	**7,291,415.62**	**24,989,234.38**
ACTIVIDADES CENTRALES	**8,025,497.00**	**2,446,709.62**	**5,578,787.38**
CENTRO DE DIAGNÓSTICO NACIONAL	743,050.00	97,086.00	645,964.00
PROGRAMA DE COOPERACIÓN TÉCNICA Y FINANCIERA	7,282,447.00	2,349,623.62	4,932,823.38
ACTIVIDADES SEDES LOCALES	**24,255,153.00**	**4,844,706.00**	**19,410,447.00**
PROGRAMA DE COOPERACIÓN TÉCNICA Y FINANCIERA	24,255,153.00	4,844,706.00	19,410,447.00
Organización de las Naciones Unidas para el Desarrollo Industrial	**7,235,402.24**	**1,630,783.95**	**5,604,618.29**
SERVICIOS DE PROTECCIÓN Y MEJORAMIENTO DE LA CALIDAD AMBIENTAL	**7,235,402.24**	**1,630,783.95**	**5,604,618.29**
PLAN DE GESTIÓN PARA LA ELIMINACIÓN GRADUAL DE LOS HIDROCLOROFLUROCARBONOS	7,235,402.24	1,630,783.95	5,604,618.29
Organización de las Naciones Unidas para la Alimentación y Agricultura	**80,072,074.66**	**22,873,055.30**	**57,199,019.36**
SERVICIOS DE CONSERVACIÓN, MANEJO Y NORMACIÓN DE ÁREA PROTEGIDA,	**79,443,516.66**	**22,715,916.10**	**56,727,600.56**
PROMOVER LA CONSERVACIÓN Y EL MANEJO DE LA BIODIVERSIDAD Y RESILENCIA DE AREAS	79,443,516.66	22,715,916.10	56,727,600.56
INSTITUTO NICARAGUENSE DE ESTUDIOS TERRITORIALES	**628,558.00**	**157,139.20**	**471,418.80**
INSTITUTO NICARAGUENSE DE ESTUDIOS TERRITORIALES	628,558.00	157,139.20	471,418.80

Cuadro No. 34

Gobierno de la República de Nicaragua

Ministerio de Hacienda y Crédito Público

Fecha : 17/7/2024
Hora : 16:42:28

EJECUCIÓN PRÉSTAMOS Y DONACIONES EXTERNAS POR ORGANISMO FINANCIADOR

Ejercicio Presupuestario : 2024

Mes Inicial : Enero **Mes Final** Junio

Moneda : CÓRDOBA

Descripción	Presupuesto Actualizado (A)	Devengado Acumulado (B)	Saldo por Devengar C = (A - B)
Organización de las Naciones Unidas para la Educación, Ciencia y la Cultura	**3,237,165.73**	**704,723.59**	**2,532,442.14**
ACTIVIDADES CENTRALES	**1,029,765.44**	**539,114.70**	**490,650.74**
SERVICIOS DE PROGRAMACIÓN EDUCATIVA	1,029,765.44	539,114.70	490,650.74
EDUCACIÓN PRIMARIA	**1,841,157.29**	**0.00**	**1,841,157.29**
MANTENIMIENTO Y REPARACIÓN DE AULAS	1,841,157.29	0.00	1,841,157.29
SERVICIOS DE CONSERVACIÓN, MANEJO Y NORMACIÓN DE ÁREA PROTEGIDA,	**366,243.00**	**165,608.89**	**200,634.11**
PROMOVER LA CONSERVACIÓN Y EL MANEJO DE LA BIODIVERSIDAD Y RESILENCIA DE AREAS	366,243.00	165,608.89	200,634.11
Organización Panamericana de la Salud	**3,675,797.22**	**0.00**	**3,675,797.22**
ACTIVIDADES CENTRALES	**895,676.22**	**0.00**	**895,676.22**
PROGRAMA DE COOPERACIÓN TÉCNICA Y FINANCIERA	895,676.22	0.00	895,676.22
ACTIVIDADES SEDES LOCALES	**2,780,121.00**	**0.00**	**2,780,121.00**
PROGRAMA DE COOPERACIÓN TÉCNICA Y FINANCIERA	2,780,121.00	0.00	2,780,121.00
Programa de las Naciones Unidas para el Ambiente	**6,596,588.19**	**21,050.00**	**6,575,538.19**
SERVICIOS DE CONSERVACIÓN, MANEJO Y NORMACIÓN DE ÁREA PROTEGIDA,	**6,596,588.19**	**21,050.00**	**6,575,538.19**
PROMOVER LA CONSERVACIÓN Y EL MANEJO DE LA BIODIVERSIDAD Y RESILENCIA DE AREAS	6,596,588.19	21,050.00	6,575,538.19
Programa de las Naciones Unidas para el Desarrollo	**3,217,476.00**	**538,322.11**	**2,679,153.89**
SERVICIOS DE PROTECCIÓN Y MEJORAMIENTO DE LA CALIDAD AMBIENTAL	**3,217,476.00**	**538,322.11**	**2,679,153.89**
EMITIR INSTRUMENTOS DE REGULACIÓN Y CONTROL AMBIENTAL	2,328,372.00	198,017.44	2,130,354.56
PLAN DE GESTIÓN PARA LA ELIMINACIÓN GRADUAL DE LOS HIDROCLOROFLUROCARBONOS	889,104.00	340,304.67	548,799.33
Programa Mundial de Alimentos	**8,878,632.42**	**1,040,487.42**	**7,838,145.00**
PARTIDAS NO ASIGNABLES A PROGRAMAS	**7,838,145.00**	**0.00**	**7,838,145.00**
ACCESO A SEGURO CONTRA RIESGO SOBERANO POR CATASTROFES	7,838,145.00	0.00	7,838,145.00
SERVICIOS DE DESARROLLO DE LA COSTA CARIBE	**239,826.64**	**239,826.64**	**0.00**
Capacitación para la Recuperación de Medios de Vida a Familias afectadas por el Huracán Julia	239,826.64	239,826.64	0.00

Cuadro No. 34

Gobierno de la República de Nicaragua

Ministerio de Hacienda y Crédito Público

Fecha : 17/7/2024
Hora : 16:42:28

EJECUCIÓN PRÉSTAMOS Y DONACIONES EXTERNAS POR ORGANISMO FINANCIADOR

Ejercicio Presupuestario : 2024

Mes Inicial : Enero **Mes Final** Junio

Moneda : CÓRDOBA

Descripción	Presupuesto Actualizado (A)	Devengado Acumulado (B)	Saldo por Devengar C = (A - B)
INSTITUTO NICARAGUENSE DE ESTUDIOS TERRITORIALES	**800,660.78**	**800,660.78**	**0.00**
INSTITUTO NICARAGUENSE DE ESTUDIOS TERRITORIALES	800,660.78	800,660.78	0.00
Unión Europea	**503,144,703.27**	**67,556,470.13**	**435,588,233.14**
EDUCACIÓN SECUNDARIA	**503,144,703.27**	**67,556,470.13**	**435,588,233.14**
DIRECCIÓN Y COORDINACIÓN DE EDUCACIÓN SECUNDARIA	32,065,924.27	22,206,306.83	9,859,617.44
Diseño para el mejoramiento de la escuela Pedro Orozco en Terrabona, Matagalpa	108,932.00	108,931.68	0.32
Mejoramiento de la escuela Pedro Orozco en Terrabona, Matagalpa	48,981,889.00	22,766,946.22	26,214,942.78
Supervisión para el mejoramiento de la escuela Pedro Orozco en Terrabona, Matagalpa	1,803,673.00	1,803,670.50	2.50
Dotación de mobiliario y equipo de la escuela Pedro Orozco en Terrabona, Matagalpa	3,716,519.00	0.00	3,716,519.00
Mejoramiento del centro escolar Diriangén en Macuelizo, Nueva Segovia	10,000,000.00	0.00	10,000,000.00
Supervisión para el mejoramiento del centro escolar Diriangén en Macuelizo, Nueva Segovia	2,082,705.00	0.00	2,082,705.00
Dotación de mobiliario y equipo del centro escolar Diriangén en Macuelizo, Nueva Segovia	2,530,311.00	0.00	2,530,311.00
Diseño para el mejoramiento del instituto Padre Rafael María Fabretto en San José de Cusmapa	329,344.00	329,343.43	0.57
Mejoramiento del instituto Padre Rafael María Fabretto en San José de Cusmapa	10,000,000.00	0.00	10,000,000.00
Supervisión para el mejoramiento del instituto Padre Rafael María Fabretto en San José de Cusmapa	2,442,492.00	0.00	2,442,492.00
Dotación de mobiliario y equipo del instituto Padre Rafael María Fabretto en San José de Cusmapa	2,738,609.00	0.00	2,738,609.00
Diseño para el mejoramiento del centro escolar El Dorado en Jinotega	108,932.00	108,931.68	0.32
Mejoramiento del centro escolar El Dorado en Jinotega	33,990,525.00	8,928,398.37	25,062,126.63
Supervisión para el mejoramiento del centro escolar El Dorado en Jinotega	1,803,672.00	1,803,670.50	1.50
Dotación de mobiliario y equipo del centro escolar El Dorado en Jinotega	4,048,721.00	0.00	4,048,721.00
Diseño para el mejoramiento del centro escolar El Naranjo 24 de Agosto en Waslala	245,009.00	245,008.30	0.70
Mejoramiento del centro escolar El Naranjo 24 de Agosto en Waslala	34,095,511.00	497,087.57	33,598,423.43
Supervisión para el mejoramiento del centro escolar El Naranjo 24 de Agosto en Waslala	1,803,671.00	1,803,668.65	2.35
Dotación de mobiliario y equipo del centro escolar El Naranjo 24 de Agosto en Waslala	3,289,659.00	0.00	3,289,659.00

Cuadro No. 34

Gobierno de la República de Nicaragua

Ministerio de Hacienda y Crédito Público

Fecha : 17/7/2024
Hora : 16:42:28

EJECUCIÓN PRÉSTAMOS Y DONACIONES EXTERNAS POR ORGANISMO FINANCIADOR

Ejercicio Presupuestario : 2024

Mes Inicial : Enero **Mes Final** Junio

Moneda : CÓRDOBA

Descripción	Presupuesto Actualizado (A)	Devengado Acumulado (B)	Saldo por Devengar C = (A - B)
Diseño para el mejoramiento del instituto Rubén Darío en Posoltega	329,344.00	329,343.43	0.57
Mejoramiento del instituto Rubén Darío en Posoltega	15,000,000.00	0.00	15,000,000.00
Supervisión para el mejoramiento del instituto Rubén Darío en Posoltega	3,825,946.00	0.00	3,825,946.00
Dotación de mobiliario y equipo del instituto Rubén Darío en Posoltega	3,904,544.00	0.00	3,904,544.00
Diseño para el mejoramiento del Instituto Ernesto Salmerón en Waspam	341,722.00	341,721.73	0.27
Mejoramiento del Instituto Ernesto Salmerón en Waspam	28,000,000.00	0.00	28,000,000.00
Supervisión para el mejoramiento del Instituto Ernesto Salmerón en Waspam	2,830,396.00	0.00	2,830,396.00
Dotación de mobiliario y equipo del Instituto Ernesto Salmerón en Waspam	2,797,098.00	0.00	2,797,098.00
Diseño para el mejoramiento del Instituto Patricio Thomas en Waspam	341,722.00	341,721.36	0.64
Mejoramiento del Instituto Patricio Thomas en Waspam	20,000,000.00	2,130,775.35	17,869,224.65
Supervisión para el mejoramiento del Instituto Patricio Thomas en Waspam	2,284,118.00	709,446.58	1,574,671.42
Dotación de mobiliario y equipo del Instituto Patricio Thomas en Waspam	2,797,098.00	0.00	2,797,098.00
Diseño para el mejoramiento del Instituto El Ceibón en Puerto Cabezas	341,722.00	341,721.73	0.27
Mejoramiento del Instituto El Ceibón en Puerto Cabezas	25,000,000.00	0.00	25,000,000.00
Supervisión para el mejoramiento del Instituto El Ceibón en Puerto Cabezas	2,618,681.00	709,446.58	1,909,234.42
Dotación de mobiliario y equipo del Instituto El Ceibón en Puerto Cabezas	3,154,333.00	0.00	3,154,333.00
Diseño para el mejoramiento del Instituto Fray Teodoro Niehuas en la Cruz de Río Grande	341,722.00	341,721.73	0.27
Mejoramiento del Instituto Fray Teodoro Niehuas en la Cruz de Río Grande	24,658,278.00	0.00	24,658,278.00
Supervisión para el mejoramiento del Instituto Fray Teodoro Niehuas en la Cruz de Río Grande	2,415,094.00	0.00	2,415,094.00
Diseño para el mejoramiento del Instituto Guillermo Bans Abraham en La Desembocadura de Río Grande	341,722.00	341,721.36	0.64
Mejoramiento del Instituto Guillermo Bans Abraham en La Desembocadura de Río Grande	18,658,278.00	0.00	18,658,278.00
Supervisión para el mejoramiento del Instituto Guillermo Bans Abraham en La Desembocadura de Río Grande	2,172,747.00	0.00	2,172,747.00
Diseño para el mejoramiento del Instituto Rafaela Herrera en Laguna de Perlas	341,722.00	341,721.36	0.64
Mejoramiento del Instituto Rafaela Herrera en Laguna de Perlas	30,000,000.00	0.00	30,000,000.00

Cuadro No. 34

Gobierno de la República de Nicaragua

Ministerio de Hacienda y Crédito Público

Fecha : 17/7/2024
Hora : 16:42:28

EJECUCIÓN PRÉSTAMOS Y DONACIONES EXTERNAS POR ORGANISMO FINANCIADOR

Ejercicio Presupuestario : 2024

Mes Inicial : Enero **Mes Final** Junio

Moneda : CÓRDOBA

Descripción	Presupuesto Actualizado (A)	Devengado Acumulado (B)	Saldo por Devengar C = (A - B)
Supervisión para el mejoramiento del Instituto Rafaela Herrera en Laguna de Perlas	4,232,563.00	0.00	4,232,563.00
Dotación de mobiliario y equipo del Instituto Rafaela Herrera en Laguna de Perlas	3,036,536.00	0.00	3,036,536.00
Diseño para el mejoramiento del Instituto Nacional Las Perlas en Laguna de Perlas	341,722.00	341,721.73	0.27
Mejoramiento del Instituto Nacional Las Perlas en Laguna de Perlas	40,000,000.00	0.00	40,000,000.00
Supervisión para el mejoramiento del Instituto Nacional Las Perlas en Laguna de Perlas	5,070,954.00	0.00	5,070,954.00
Dotación de mobiliario y equipo del Instituto Nacional Las Perlas en Laguna de Perlas	845,049.00	0.00	845,049.00
Diseño para el mejoramiento del Instituto Haulover en Laguna de Perlas	341,722.00	341,721.73	0.27
Mejoramiento del Instituto Haulover en Laguna de Perlas	25,000,000.00	0.00	25,000,000.00
Supervisión para el mejoramiento del Instituto Haulover en Laguna de Perlas	2,682,881.00	0.00	2,682,881.00
Dotación de mobiliario y equipo del Instituto Haulover en Laguna de Perlas	3,054,794.00	0.00	3,054,794.00
Diseño para el mejoramiento del Instituto Nacional Prof. Justo Pastor Castillo en Kukra Hill	341,722.00	341,721.73	0.27
Mejoramiento del Instituto Nacional Prof. Justo Pastor Castillo en Kukra Hill	20,995,573.00	0.00	20,995,573.00
Supervisión para el mejoramiento del Instituto Nacional Prof. Justo Pastor Castillo en Kukra Hill	4,756,006.00	0.00	4,756,006.00
Dotación de mobiliario y equipo del Instituto Nacional Prof. Justo Pastor Castillo en Kukra Hill	3,762,796.00	0.00	3,762,796.00
FONSALUD	**78,536.78**	**0.00**	**78,536.78**
ACTIVIDADES CENTRALES	**78,536.78**	**0.00**	**78,536.78**
FORTALECIMIENTO INSTITUCIONAL	78,536.78	0.00	78,536.78
Catholic Relief Services-CRS	**457,564.35**	**457,564.35**	**0.00**
INSTITUTO NACIONAL TÉCNICO Y TECNOLÓGICO	**457,564.35**	**457,564.35**	**0.00**
Instituto Nacional Técnico y Tecnológico	457,564.35	457,564.35	0.00
Asociación de Damas Nipo-Latinoamericanas y del Caribe (ADNLAC)	**54,082.73**	**54,082.73**	**0.00**
PROMOCIÓN Y PREVENCIÓN DE LOS DERECHOS DEL NNA Y FAMILIA	**54,082.73**	**54,082.73**	**0.00**
ATENDER A LOS NNA Y FAMILIA EN SITUACIÓN DE RIESGO	54,082.73	54,082.73	0.00

Cuadro No. 34

Gobierno de la República de Nicaragua

Ministerio de Hacienda y Crédito Público

Fecha : 17/7/2024
Hora : 16:42:28

EJECUCIÓN PRÉSTAMOS Y DONACIONES EXTERNAS POR ORGANISMO FINANCIADOR

Ejercicio Presupuestario : 2024

Mes Inicial : Enero **Mes Final** Junio

Moneda : CÓRDOBA

Descripción	Presupuesto Actualizado (A)	Devengado Acumulado (B)	Saldo por Devengar C = (A - B)
Word Visión Nicaragua (Visión Mundial)	**2,044,105.00**	**993,146.95**	**1,050,958.05**
ACTIVIDADES CENTRALES	**2,044,105.00**	**993,146.95**	**1,050,958.05**
SERVICIOS DE PREVENCIÓN Y ASISTENCIA SOCIAL	2,044,105.00	993,146.95	1,050,958.05
Préstamos Externos	**20,142,418,461.56**	**7,410,315,473.88**	**12,732,102,987.68**
Kuwait	**7,252,000.00**	**6,583,005.02**	**668,994.98**
ATENCIÓN DE SALUD HOSPITALARIA	**7,252,000.00**	**6,583,005.02**	**668,994.98**
SERVICIOS DE HOSPITALIZACIÓN MÉDICOS Y/O QUIRÚRGICOS	518,000.00	0.00	518,000.00
GESTIÓN TÉCNICA ADMINISTRATIVA HOSPITALARIA	6,734,000.00	6,583,005.02	150,994.98
Agencia de Cooperación Internacional del Japón	**59,002,487.00**	**6,093.55**	**58,996,393.45**
CONSTRUCCIÓN DE CARRETERAS	**58,959,487.00**	**0.00**	**58,959,487.00**
Construcción del puente Mulukukú	36,615,253.00	0.00	36,615,253.00
Supervisión para la construcción del puente Mulukukú	22,344,234.00	0.00	22,344,234.00
SERVICIO DE LA DEUDA PUBLICA	**43,000.00**	**6,093.55**	**36,906.45**
SERVICIO DE LA DEUDA PUBLICA EXTERNA	43,000.00	6,093.55	36,906.45
Banco de Exportación de Corea	**88,272,929.00**	**0.00**	**88,272,929.00**
ELECTRICIDAD Y RECURSOS RENOVABLES	**88,272,929.00**	**0.00**	**88,272,929.00**
Unidad Ejecutora - Instalación Sistemas Fotovoltaicos RACCN, RACCS y Río San Juan	163,948.00	0.00	163,948.00
Instalación de Sistemas Fotovoltaicos - Municipio Siuna	59,270,952.00	0.00	59,270,952.00
Instalación de Sistemas Fotovoltaicos - Municipio Laguna de Perlas	10,964,923.00	0.00	10,964,923.00
Instalación de Sistemas Fotovoltaicos - Municipio El Rama	4,488,445.00	0.00	4,488,445.00
Instalación de Sistemas Fotovoltaicos - Municipio El Ayote	1,180,697.00	0.00	1,180,697.00
Instalación de Sistemas Fotovoltaicos - Municipio Nueva Guinea	2,203,964.00	0.00	2,203,964.00
Instalación de Sistemas Fotovoltaicos - Municipio San Miguelito	708,418.00	0.00	708,418.00
Instalación de Sistemas Fotovoltaicos - Municipio San Carlos	5,355,932.00	0.00	5,355,932.00

Cuadro No. 34

Gobierno de la República de Nicaragua

Ministerio de Hacienda y Crédito Público

Fecha : 17/7/2024
Hora : 16:42:28

EJECUCIÓN PRÉSTAMOS Y DONACIONES EXTERNAS POR ORGANISMO FINANCIADOR

Ejercicio Presupuestario : 2024

Mes Inicial : Enero **Mes Final** Junio

Moneda : CÓRDOBA

Descripción	Presupuesto Actualizado (A)	Devengado Acumulado (B)	Saldo por Devengar C = (A - B)
Instalación de Sistemas Fotovoltaicos - Municipio El Castillo	3,935,650.00	0.00	3,935,650.00
Kredistantal Fur Wiederaufbau	**37,975,000.00**	**3,119,999.95**	**34,855,000.05**
EMPRESA NICARAGUENSE DE ACUEDUCTOS Y ALCANTARILLADOS SANITARIOS	**37,975,000.00**	**3,119,999.95**	**34,855,000.05**
Mejoramiento del Sistema de Tratamiento de Aguas Residuales de Managua	3,120,000.00	3,119,999.95	0.05
Supervisión para el Mejoramiento del Sistema de Tratamiento de Aguas Residuales de Managua	10,000.00	0.00	10,000.00
Mejoramiento y ampliación del sistema de agua potable de la ciudad de Tipitapa	21,515,000.00	0.00	21,515,000.00
Unidad Ejecutora del Programa de Saneamiento Ambiental del Lago de Managua en la Ribera Sur	13,330,000.00	0.00	13,330,000.00
Fondo de Cooperación para el Desarrollo Económico	**29,848,394.00**	**0.00**	**29,848,394.00**
CONSTRUCCIÓN DE CARRETERAS	**29,848,394.00**	**0.00**	**29,848,394.00**
Construcción de la carretera Ticuantepe - Santo Domingo - San Judas -Nejapa	22,416,609.00	0.00	22,416,609.00
Supervisión para la construcción de la carretera Ticuantepe - Santo Domingo -San Judas - Nejapa	7,431,785.00	0.00	7,431,785.00
Export- Imports Bank of India	**200,000.00**	**0.00**	**200,000.00**
ATENCIÓN DE SALUD HOSPITALARIA	**200,000.00**	**0.00**	**200,000.00**
Construcción del Centro Nacional de Rehabilitación Aldo Chavarría Mairena en Managua	100,000.00	0.00	100,000.00
Reemplazo del Centro de Alta Tecnología del Hospital Antonio Lenin Fonseca en Managua	100,000.00	0.00	100,000.00
Banco Centroamericano de Integración Económica	**14,145,141,299.80**	**5,680,398,519.99**	**8,464,742,779.81**
PARTIDAS NO ASIGNABLES A PROGRAMAS	**2,402,953,685.00**	**97,780,922.20**	**2,305,172,762.80**
Programa Multisectorial Reactivación económica (NIC Solidaria) /INTA	126,396,970.00	1,640,387.18	124,756,582.82
Programa Multisectorial Reactivación económica (NIC Solidaria) /MINED	91,537,866.00	0.00	91,537,866.00
Programa Multisectorial Reactivación económica (NIC Solidaria)/MAG	236,896,268.00	523,600.88	236,372,667.12
Programa Multisectorial Reactivación económica (NIC Solidaria)/MIFIC	213,190,645.00	11,673,974.76	201,516,670.24
Programa Multisectorial Reactivación económica (NIC Solidaria)/MEFCCA	640,158,861.00	19,301,132.64	620,857,728.36
Programa Multisectorial Reactivación económica (NIC Solidaria)/INPESCA	72,666,962.00	0.00	72,666,962.00
Programa Multisectorial Reactivación económica (NIC Solidaria) /MARENA	49,780,139.00	26,555,986.94	23,224,152.06

Cuadro No. 34

Gobierno de la República de Nicaragua

Ministerio de Hacienda y Crédito Público

Fecha : 17/7/2024
Hora : 16:42:28

EJECUCIÓN PRÉSTAMOS Y DONACIONES EXTERNAS POR ORGANISMO FINANCIADOR

Ejercicio Presupuestario : 2024

Mes Inicial : Enero **Mes Final** Junio

Moneda : CÓRDOBA

Descripción	Presupuesto Actualizado (A)	Devengado Acumulado (B)	Saldo por Devengar C = (A - B)
Servicios de Administración de Programas y Proyectos	68,892,840.00	27,169,405.13	41,723,434.87
Programa Multisectorial Reactivación económica (NIC Solidaria)/ INAFOR	63,391,322.00	0.00	63,391,322.00
Programa Multisectorial Reactivación económica (NIC Solidaria) /IPSA	4,283,976.00	777,999.99	3,505,976.01
Construcción de planta de procesamiento apícola en el centro tecnológico Arlen Siu, El Sauce (NIC Solidaria)	20,107,211.00	0.00	20,107,211.00
Supervisión para el Mejoramiento de caminos productivos a nivel nacional (NIC Solidaria)	101,543,175.00	6,567,565.43	94,975,609.57
Mejoramiento del camino Balgue- San Pedro- San Ramón-Santa Cruz en el Municipio de Altagracia (NIC	89,443,154.00	0.00	89,443,154.00
Administración del Proyecto Mejoramiento de caminos productivos a nivel nacional (NIC Solidaria)	8,427,574.00	3,570,869.25	4,856,704.75
Mejoramiento del camino Comalapa - Cuapa en el Departamento de Chontales (NIC Solidaria)	53,384,410.00	0.00	53,384,410.00
Mejoramiento del camino Empalme La Tranquera - Pueblo Nuevo entre los municipios de San Juan de Limay y	31,334,683.00	0.00	31,334,683.00
Mejoramiento del camino El Jícaro – La Mía en el municipio de El Jícaro (NIC Solidaria)	24,227,782.00	0.00	24,227,782.00
Mejoramiento del camino Nandaime - La Pintada El Guarumo en el municipio de Nandaime (NIC Solidaria)	32,888,281.00	0.00	32,888,281.00
Mejoramiento del camino San Gregorio - Buena Vista en el municipio de Diriamba (NIC Solidaria)	22,687,703.00	0.00	22,687,703.00
Mejoramiento del camino San Gabriel – Las Cruces en el municipio de Jinotega (NIC Solidaria)	43,756,589.00	0.00	43,756,589.00
Mejoramiento del camino La Azucena – Los Chiles en el municipio de San Carlos (NIC Solidaria)	48,350,540.00	0.00	48,350,540.00
Mejoramiento del camino Juigalpa - Puerto Díaz en el municipio de Juigalpa (NIC Solidaria)	71,587,419.00	0.00	71,587,419.00
Mejoramiento del camino Empalme Mechapa - Empalme Cosigüina en el municipio de El Viejo (NIC	52,995,302.00	0.00	52,995,302.00
Mejoramiento del camino Empalme La Trinidad (La Boquita) - San Rafael del Sur en el municipio de Diriamba (NIC	72,188,683.00	0.00	72,188,683.00
Mejoramiento del camino San Nicolás - La Estanzuela en el municipio de San Nicolás (NIC Solidaria)	91,903,130.00	0.00	91,903,130.00
Mejoramiento del camino San Antonio Sur - Las Nubes entre los municipios de Managua y El Crucero (NIC Solidaria)	70,932,200.00	0.00	70,932,200.00
CONSTRUCCIÓN DE CARRETERAS	**7,702,583,024.70**	**4,212,673,189.81**	**3,489,909,834.89**
SERVICIOS ADMINISTRATIVOS FINANCIEROS PROYECTOS BCIE	4,854,832.70	3,513,481.82	1,341,350.88
Mejoramiento del camino San Francisco Libre - Los Zarzales	79,619,661.41	77,525,253.89	2,094,407.52
Supervisión para el Mejoramiento del camino San Francisco Libre - Los Zarzales	1,978,073.32	1,978,073.32	0.00
Supervisión para el Mejoramiento de la carretera Rosita-Bonanza	5,669,190.72	5,558,769.60	110,421.12

Cuadro No. 34

Gobierno de la República de Nicaragua

Ministerio de Hacienda y Crédito Público

Fecha : 17/7/2024
Hora : 16:42:28

EJECUCIÓN PRÉSTAMOS Y DONACIONES EXTERNAS POR ORGANISMO FINANCIADOR

Ejercicio Presupuestario : 2024

Mes Inicial : Enero **Mes Final** Junio

Moneda : CÓRDOBA

Descripción	Presupuesto Actualizado (A)	Devengado Acumulado (B)	Saldo por Devengar C = (A - B)
Mejoramiento de la carretera Rosita - Bonanza, Tramo II: Est. 15+155 - 29+830	50,442.28	50,442.28	0.00
Mejoramiento del camino Empalme Esquipulas - Empalme San Dionisio	34,792,567.22	28,968,145.91	5,824,421.31
Supervisión para el mejoramiento del camino El Jícaro - Murra en el departamento de Nueva Segovia	4,247,495.90	4,247,495.50	0.40
Mejoramiento del camino El Jícaro - Murra en el departamento de Nueva Segovia	51,510,845.44	51,510,845.04	0.40
Supervisión para el mejoramiento del camino La Calamidad - Empalme Masigüe	14,302,000.00	7,151,026.42	7,150,973.58
Mejoramiento del Camino La Calamidad-Empalme Masigüe	111,026,187.00	0.00	111,026,187.00
Mejoramiento de la carretera Sahsa - Puerto Cabezas, Tramo I: Est. 0+000 a Est. 25+000	157,992,841.24	136,848,225.00	21,144,616.24
Supervisión para el mejoramiento de la carretera Sahsa - Puerto Cabezas	45,149,934.00	34,278,705.49	10,871,228.51
Mejoramiento de la carretera Sahsa - Puerto Cabezas, Tramo II: Est. 25+000 a Est. 57+500	156,816,107.52	156,816,107.14	0.38
Mejoramiento de la carretera Sahsa - Puerto Cabezas, Tramo III: Est. 57+500 a Est. 85+650	165,289,858.24	164,639,057.61	650,800.63
Supervisión para el mejoramiento del camino Wapí - El Tortuguero, Tramo II: Estación 46+000 - 91+890	57,217,696.00	18,076,430.90	39,141,265.10
Mejoramiento del camino Wapí - El Tortuguero, Tramo II, Subtramo I: 46+000 - 72+000	632,585,214.83	190,195,002.53	442,390,212.30
Obras de acción y gestión ambiental para el mejoramiento del camino Wapí - El Tortuguero, Tramo II,	50,000.00	0.00	50,000.00
Mejoramiento del camino Wapí - El Tortuguero, Tramo II, Subtramo II: 72+000 - 91+898.16	531,775,129.83	187,924,301.37	343,850,828.46
Obras de acción y gestión ambiental para el mejoramiento del camino Wapí - El Tortuguero, Tramo II,	50,000.00	0.00	50,000.00
Mejoramiento del Camino Estelí-El Aceituno-El Sauce	116,483,519.00	114,997,932.42	1,485,586.58
Supervisión para el Mejoramiento del Camino Estelí - El Aceituno - El Sauce	9,092,714.23	8,909,592.74	183,121.49
Supervisión para la construcción de la carretera Litoral del Pacífico	102,853,080.00	78,115,160.83	24,737,919.17
Construcción de la carretera El Naranjo - Playa El Remanso	857,481,270.00	557,036,997.25	300,444,272.75
Construcción de la carretera Playa El Remanso - San Juan del Sur - Empalme El Coyol (Brito)	968,585,965.00	489,311,279.32	479,274,685.68
Construcción de la carretera Empalme El Coyol (Brito) - El Astillero	876,375,257.00	417,083,616.26	459,291,640.74
Construcción de la carretera Tupilapa - Masachapa	715,578,950.00	343,749,540.82	371,829,409.18
Obras de acción y gestión ambiental para la construcción de la carretera El Naranjo - Playa El Remanso	50,000.00	0.00	50,000.00
Obras de acción y gestión ambiental para la construcción de la carretera Playa El Remanso - San Juan del	50,000.00	0.00	50,000.00

Cuadro No. 34

Gobierno de la República de Nicaragua

Ministerio de Hacienda y Crédito Público

Fecha : 17/7/2024
Hora : 16:42:28

EJECUCIÓN PRÉSTAMOS Y DONACIONES EXTERNAS POR ORGANISMO FINANCIADOR

Ejercicio Presupuestario : 2024

Mes Inicial : Enero **Mes Final** Junio

Moneda : CÓRDOBA

Descripción	Presupuesto Actualizado (A)	Devengado Acumulado (B)	Saldo por Devengar C = (A - B)
Obras de acción y gestión ambiental para la construcción de la carretera Empalme El Coyol (Brito) - El	50,000.00	0.00	50,000.00
Obras de acción y gestión ambiental para la construcción de la carretera Tupilapa - Masachapa	50,000.00	0.00	50,000.00
Construcción de la circunvalación de la ciudad de Corinto	803,636,494.00	316,928,071.27	486,708,422.73
Obras de acción y gestión ambiental para la construcción de la circunvalación de la ciudad de Corinto	50,000.00	0.00	50,000.00
Supervisión para la construcción de la circunvalación de la ciudad de Corinto	19,954,791.00	12,548,627.84	7,406,163.16
Supervisión para el mejoramiento de la carretera Siuna - Rosita	11,637,808.00	0.00	11,637,808.00
Mejoramiento de la carretera Siuna - Rosita, Tramo I: Circunvalación Siuna - Puente Coperna	181,770,335.00	117,266,677.05	64,503,657.95
Mejoramiento de la carretera Siuna - Rosita, Tramo III: Puente Sang Sang Was N° 2 - Poblado Rosita	12,927,640.00	12,080,378.50	847,261.50
Supervisión para el mejoramiento de la carretera Empalme Cosigüina – Potosí en el municipio de El Viejo	3,702,461.00	3,631,009.28	71,451.72
Mejoramiento de la carretera Empalme Cosigüina – Potosí en el municipio de El Viejo	28,892,449.00	28,892,448.44	0.56
Supervisión para la Ampliación de la carretera Tipitapa - San Benito	4,149,900.42	0.00	4,149,900.42
Ampliación de la carretera Tipitapa - San Benito, Tramo I: Est. 0+000 - 10+000	59,165,949.00	59,165,947.95	1.05
Ampliación de la carretera Tipitapa - San Benito, Tramo II: Est. 10+000 - 22+270	58,397,898.58	58,397,898.29	0.29
Ampliación de la carretera Empalme Las Flores - Catarina - Guanacaste	161,238,185.00	158,082,573.98	3,155,611.02
Mejoramiento del camino San José de los Remates - La Cañada en el departamento de Boaco	3,287,841.86	2,376,298.77	911,543.09
Supervisión para el Mejoramiento del camino Cuapa - La Libertad en el departamento de Chontales	17,039,539.00	12,745,391.91	4,294,147.09
Mejoramiento del camino Cuapa - La Libertad en el departamento de Chontales	300,796,253.31	257,934,560.19	42,861,693.12
Supervisión para el Mejoramiento del camino Empalme Wanawana - San Pedro del Norte en el municipio de Bocana de	11,061,895.00	10,469,986.39	591,908.61
Mejoramiento del camino Empalme Wanawana - San Pedro del Norte en el municipio de Bocana de Paiwas, Tramo I:	95,982,321.82	0.00	95,982,321.82
Mejoramiento del camino Empalme Wanawana - San Pedro del Norte en el municipio de Bocana de Paiwas, Tramo	96,449,244.33	0.00	96,449,244.33
Mejoramiento del camino Empalme Wanawana - San Pedro del Norte en el municipio de Bocana de Paiwas, Tramo	130,813,185.50	83,667,836.49	47,145,349.01
ACTIVIDADES CENTRALES	**9,225,914.45**	**0.00**	**9,225,914.45**
FORTALECIMIENTO INSTITUCIONAL	1,222,167.45	0.00	1,222,167.45
Atención Pandemia COVID - 19	8,003,747.00	0.00	8,003,747.00

Cuadro No. 34

Gobierno de la República de Nicaragua

Ministerio de Hacienda y Crédito Público

Fecha : 17/7/2024
Hora : 16:42:28

EJECUCIÓN PRÉSTAMOS Y DONACIONES EXTERNAS POR ORGANISMO FINANCIADOR

Ejercicio Presupuestario : 2024

Mes Inicial : Enero **Mes Final** Junio

Moneda : CÓRDOBA

Descripción	Presupuesto Actualizado (A)	Devengado Acumulado (B)	Saldo por Devengar C = (A - B)
PROMOCIÓN DE LA SALUD Y PREVENCIÓN DE ENFERMEDADES	**67,614,147.78**	**13,520.96**	**67,600,626.82**
Atención Pandemia COVID - 19	67,614,147.78	13,520.96	67,600,626.82
ATENCIÓN INTEGRAL EN EL PRIMER NIVEL DE ATENCIÓN	**84,189,943.40**	**7,447,082.77**	**76,742,860.63**
Atención Pandemia COVID - 19	84,189,943.40	7,447,082.77	76,742,860.63
ATENCIÓN DE SALUD HOSPITALARIA	**254,256,593.47**	**8,875,404.79**	**245,381,188.68**
Atención Pandemia COVID - 19	34,953,475.37	5,811,066.46	29,142,408.91
Supervisión de reemplazo del hospital regional Nuevo Amanecer de la Región Autónoma Costa Caribe Norte	16,828,529.00	0.00	16,828,529.00
Reemplazo del hospital regional Nuevo Amanecer de la Región Autónoma Costa Caribe Norte	110,855,684.10	0.00	110,855,684.10
Equipamiento del hospital regional Nuevo Amanecer de la Región Autónoma Costa Caribe Norte	74,898,282.00	3,064,338.33	71,833,943.67
Equipamiento de modular COVID-19 en el Hospital Alemán Nicaragüense en Managua	1,608,560.00	0.00	1,608,560.00
Construcción de modular COVID-19 en el hospital Alemán Nicaragüense en Managua	624,045.00	0.00	624,045.00
Equipamiento de modular COVID-19 en el Hospital Manolo Morales en Managua	486,907.00	0.00	486,907.00
Construcción de modular COVID-19 en el hospital Manolo Morales en Managua	741,891.00	0.00	741,891.00
Equipamiento de modular COVID-19 en el Hospital Humberto Alvarado en Masaya	857,349.00	0.00	857,349.00
Construcción de modular COVID-19 en el hospital Humberto Alvarado en Masaya	2,279,991.00	0.00	2,279,991.00
Equipamiento de modular COVID-19 en el Hospital César Amador Molina en Matagalpa	929,672.00	0.00	929,672.00
Construcción de modular COVID-19 en el hospital César Amador Molina en Matagalpa	2,376,758.00	0.00	2,376,758.00
Equipamiento de modular COVID-19 en el Hospital San Juan de Dios en Estelí	1,608,560.00	0.00	1,608,560.00
Construcción de modular COVID-19 en el hospital San Juan de Dios en Estelí	624,047.00	0.00	624,047.00
Equipamiento de modular COVID-19 en el Hospital La Asunción en Juigalpa	689,044.00	0.00	689,044.00
Construcción de modular COVID-19 en el hospital regional La Asunción en Juigalpa	2,101,033.00	0.00	2,101,033.00
Construcción del área de consulta oncológica externa en el hospital Bertha Calderón en Managua	1,792,766.00	0.00	1,792,766.00
FOMENTO DE LA AGRICULTURA FAMILIAR	**77,337,892.00**	**48,222,780.10**	**29,115,111.90**
Desarrollo sostenible de los medios de vida de las familias en el corredor seco	77,337,892.00	48,222,780.10	29,115,111.90

Cuadro No. 34

Gobierno de la República de Nicaragua

Ministerio de Hacienda y Crédito Público

Fecha : 17/7/2024
Hora : 16:42:28

EJECUCIÓN PRÉSTAMOS Y DONACIONES EXTERNAS POR ORGANISMO FINANCIADOR

Ejercicio Presupuestario : 2024

Mes Inicial : Enero **Mes Final** Junio

Moneda : CÓRDOBA

Descripción	Presupuesto Actualizado (A)	Devengado Acumulado (B)	Saldo por Devengar C = (A - B)
FONDO DE INVERSION SOCIAL DE EMERGENCIA	**246,938,624.00**	**132,453,622.52**	**114,485,001.48**
FONDO DE INVERSION SOCIAL DE EMERGENCIA	6,938,624.00	3,883,899.49	3,054,724.51
Construcción sistema de agua potable y saneamiento en La Concepción, Palacagüina	18,241,690.98	7,730,029.87	10,511,661.11
Construcción sistema de agua potable y saneamiento en Naranjo Norte, Telpaneca	11,275,208.00	4,346,105.33	6,929,102.67
Construcción del sistema de agua potable y saneamiento en comunidad Zacatera en Wiwilí de Nueva Segovia	20,987,974.08	5,143,402.43	15,844,571.65
Construcción del sistema de agua y saneamiento en comunidad Bálsamo Abajo en San Juan de Río Coco	9,033,820.02	2,836,070.43	6,197,749.59
Supervisión para construcción sistema de agua potable y saneamiento en La Concepción, Palacagüina	272,272.00	191,674.74	80,597.26
Supervisión para construcción sistema de agua potable y saneamiento en Naranjo Norte, Telpaneca	1,015,098.00	169,674.52	845,423.48
Supervisión para construcción sistema de agua potable y saneamiento en Zacatera, Wiwilí de Nueva Segovia	684,541.00	130,642.54	553,898.46
Supervisión para construcción del sistema de agua y saneamiento en comunidad Bálsamo Abajo en San Juan de Río	348,413.92	348,413.92	0.00
Construcción sistema de agua potable y saneamiento en Terencio Munguía, El Realejo	11,139,171.34	11,139,171.34	0.00
Construcción sistema de agua potable y saneamiento en Carrizal y Villa Francia, Cinco Pinos	12,432,964.66	12,432,964.66	0.00
Construcción sistema de agua y saneamiento en comunidad Santa Cruz - San Cristóbal, Chinandega	2,039,916.38	2,039,916.38	0.00
Estudio de preinversión para construcción sistema de agua potable y saneamiento en Piedras Gordas No. 2, Achuapa	674,126.64	674,126.64	0.00
Estudio de preinversión para construcción sistema de agua potable y saneamiento en Piedras Gordas 1, Achuapa	667,120.78	667,120.78	0.00
Supervisión para construcción sistema de agua potable y saneamiento en Terencio Munguía, El Realejo	516,831.87	516,831.87	0.00
Supervisión para construcción sistema de agua potable y saneamiento en Carrizal y Villa Francia, Cinco Pinos	537,828.93	537,828.93	0.00
Supervisión para construcción de sistema de agua y saneamiento en comunidad Santa Cruz - San Cristóbal en	181,279.40	159,601.01	21,678.39
Construcción del sistema de agua y saneamiento en comunidad La Escoba en Diriomo	10,148,453.42	2,482,787.30	7,665,666.12
Construcción del sistema de agua y saneamiento en comunidad El Limonal en Potosí	15,176,265.41	7,731,628.88	7,444,636.53
Construcción del sistema de agua y saneamiento en la comunidad Los Jirones, Diriá	3,898,025.00	2,888,893.29	1,009,131.71
Construcción del sistema de agua y saneamiento en comunidades San Jorge y San José de los Remates, La	5,400,000.00	0.00	5,400,000.00
Construcción del sistema de agua y saneamiento en las comunidades La Orilla y La Barranca en Nandaime	14,315,847.00	4,731,537.26	9,584,309.74
Construcción del sistema de agua y saneamiento en las comunidades El Aguacate, Las Mercedes y San Juan de las	7,366,976.00	4,236,663.50	3,130,312.50

Cuadro No. 34

Gobierno de la República de Nicaragua

Ministerio de Hacienda y Crédito Público

Fecha : 17/7/2024
Hora : 16:42:28

EJECUCIÓN PRÉSTAMOS Y DONACIONES EXTERNAS POR ORGANISMO FINANCIADOR

Ejercicio Presupuestario : 2024

Mes Inicial : Enero **Mes Final** Junio

Moneda : CÓRDOBA

Descripción	Presupuesto Actualizado (A)	Devengado Acumulado (B)	Saldo por Devengar C = (A - B)
Supervisión para construcción sistema de agua potable y saneamiento en Los Jirones, Diriá	491,922.95	491,922.95	0.00
Supervisión para construcción del sistema de agua y saneamiento en comunidades San Jorge y San José de los	340,826.00	0.00	340,826.00
Supervisión para construcción de sistema de agua y saneamiento comunidad La Escoba en Diriomo	604,393.00	356,065.84	248,327.16
Supervisión para construcción de sistema de agua y saneamiento comunidad El Limonal en Potosí	697,689.00	185,175.03	512,513.97
Supervisión para construcción de sistema de agua y saneamiento en comunidades el Limón N°1 y 2 en Tola	143,396.22	143,396.22	0.00
Supervisión para construcción del sistema de agua y saneamiento en las comunidades La Orilla y La Barranca en	604,393.00	341,993.31	262,399.69
Supervisión para la construcción del sistema de agua y saneamiento en las comunidades El Aguacate, Las Mercedes y	603,940.00	314,848.85	289,091.15
Construcción sistema de agua potable y saneamiento en comunidad Taswa en Boaco	3,483,659.54	3,301,271.55	182,387.99
Construcción sistema de agua potable y saneamiento en comunidad Jicotepe en Comalapa	23,873,575.00	4,353,127.67	19,520,447.33
Estudio de preinversión para construcción sistema de agua potable y saneamiento en La Gateada, Villa Sandino	1,367,386.00	1,257,308.56	110,077.44
Estudio de preinversión para construcción sistema de agua potable y saneamiento en La Coyota, Santa Lucía	1,322,692.00	526,271.78	796,420.22
Estudio de preinversión para construcción sistema de agua potable y saneamiento en Los Bajo de Cerro de Piedra,	1,333,672.00	928,931.06	404,740.94
Supervisión para construcción de sistema de agua potable y saneamiento en comunidad Taswa en Boaco	850,752.46	850,752.46	0.00
Supervisión para construcción de sistema de agua y saneamiento comunidad Jicotepe en Comalapa	509,067.00	0.00	509,067.00
Supervisión para construcción sistema de agua potable y saneamiento en Buena Vista, El Castillo	1,030,602.00	0.00	1,030,602.00
Construcción sistema de agua y saneamiento comunidad Buena Vista, El Castillo	21,313,420.00	11,488,008.96	9,825,411.04
Estudio de preinversión para construcción sistema de agua potable y saneamiento en Siempre Viva, San Juan de	1,241,229.00	0.00	1,241,229.00
Construcción sistema de agua y saneamiento en comunidades Cerro Las Minas, Llanos de Boquerón, San	31,226,435.36	30,381,842.25	844,593.11
Construcción de sistema de agua potable y saneamiento en Monte Sinaí, El Delirio, Los Corrales, La Cañada y Agua	1,979,204.64	1,979,204.64	0.00
Supervisión para construcción de sistema de agua y saneamiento en comunidades Cerro Las Minas, llanos de	627,920.00	534,516.28	93,403.72
INSTITUTO DE LA VIVIENDA URBANA Y RURAL	**1,347,272,475.00**	**807,165,470.34**	**540,107,004.66**
INSTITUTO DE LA VIVIENDA URBANA Y RURAL	435,219,475.00	424,397,840.35	10,821,634.65
Construcción de viviendas a familias en extrema pobreza	229,690,754.73	0.00	229,690,754.73
Construcción de viviendas de extrema pobreza en el municipio de Jalapa, Nueva Segovia	10,926,827.13	8,558,317.53	2,368,509.60

Cuadro No. 34

Gobierno de la República de Nicaragua

Ministerio de Hacienda y Crédito Público

Fecha : 17/7/2024
Hora : 16:42:28

EJECUCIÓN PRÉSTAMOS Y DONACIONES EXTERNAS POR ORGANISMO FINANCIADOR

Ejercicio Presupuestario : 2024

Mes Inicial : Enero **Mes Final** Junio

Moneda : CÓRDOBA

Descripción	Presupuesto Actualizado (A)	Devengado Acumulado (B)	Saldo por Devengar C = (A - B)
Construcción de viviendas de extrema pobreza en el municipio de Mozonte, Nueva Segovia	1,565,941.53	1,565,941.53	0.00
Construcción de viviendas de extrema pobreza en el municipio de La Concordia, Jinotega	7,637,113.39	7,637,113.39	0.00
Construcción de viviendas de extrema pobreza en el municipio de Palacagüina, Madríz	27,386.19	27,386.19	0.00
Construcción de viviendas de extrema pobreza en el municipio de San Lucas, Madríz	23,473,654.14	10,923,406.76	12,550,247.38
Construcción de viviendas de extrema pobreza en el municipio de El Tuma La Dalia, Matagalpa	9,648,218.04	5,335,340.47	4,312,877.57
Construcción de viviendas de extrema pobreza en el municipio de Matagalpa, Matagalpa	5,824,116.28	5,824,116.28	0.00
Construcción de viviendas de extrema pobreza en el municipio de Teustepe, Boaco	1,533,948.06	1,533,948.06	0.00
Construcción de viviendas de extrema pobreza en el municipio de Comalapa, Chontales	399,491.37	399,491.37	0.00
Construcción de viviendas de extrema pobreza en el municipio de Acoyapa, Chontales	4,517,611.87	4,517,611.87	0.00
Construcción de viviendas de extrema pobreza en el municipio de Villa Sandino, Chontales	5,739,633.58	5,739,633.58	0.00
Construcción de viviendas de extrema pobreza en el municipio de El Coral, Chontales	19,542,712.73	15,176,702.09	4,366,010.64
Construcción de viviendas de extrema pobreza en el municipio de San Carlos, Río San Juan	15,725,269.58	10,549,464.18	5,175,805.40
Construcción de viviendas de extrema pobreza en el municipio de Kukra Hill, RACCS	2,595,851.49	2,595,851.49	0.00
Construcción de viviendas de extrema pobreza en el municipio de Bluefields, RACCS	5,041,556.92	2,335,618.86	2,705,938.06
Construcción de viviendas de extrema pobreza en el municipio de Boaco, Boaco	16,561,782.15	11,844,572.31	4,717,209.84
Construcción de viviendas de extrema pobreza en el municipio de San Pedro de Lóvago, Chontales	22,127,797.48	11,404,202.44	10,723,595.04
Construcción de viviendas de extrema pobreza en el municipio de San Rafael del Norte, Jinotega	11,881,426.52	964,455.18	10,916,971.34
Construcción de viviendas de extrema pobreza en el municipio de San Juan de Río Coco, Madriz	2,595,768.34	2,595,768.34	0.00
Construcción de viviendas de extrema pobreza en el municipio de El Ayote, RACCS	9,701,343.84	7,415,987.52	2,285,356.32
Construcción de viviendas de extrema pobreza en el municipio de San Lorenzo, Boaco	3,386,610.49	3,386,610.49	0.00
Construcción de viviendas de extrema pobreza en el municipio de Nueva Guinea, RACCS	10,678,924.70	5,153,050.32	5,525,874.38
Construcción de viviendas de extrema pobreza en el municipio de Sébaco, Matagalpa	8,495,494.71	8,495,494.71	0.00
Construcción de viviendas de extrema pobreza en el municipio de Matiguás, Matagalpa	10,736,114.43	6,558,014.29	4,178,100.14
Construcción de viviendas de extrema pobreza en el municipio de Jinotega, Jinotega	30,659,437.97	18,382,537.14	12,276,900.83

Cuadro No. 34

Gobierno de la República de Nicaragua

Ministerio de Hacienda y Crédito Público

Fecha : 17/7/2024
Hora : 16:42:28

EJECUCIÓN PRÉSTAMOS Y DONACIONES EXTERNAS POR ORGANISMO FINANCIADOR

Ejercicio Presupuestario : 2024

Mes Inicial : Enero **Mes Final** Junio

Moneda : CÓRDOBA

Descripción	Presupuesto Actualizado (A)	Devengado Acumulado (B)	Saldo por Devengar C = (A - B)
Construcción de viviendas de extrema pobreza en el municipio de Ciudad Darío, Matagalpa	18,782,694.58	11,633,631.22	7,149,063.36
Construcción de viviendas de extrema pobreza en el municipio de Rancho Grande, Matagalpa	4,100,913.05	4,100,913.05	0.00
Construcción de viviendas de extrema pobreza en el municipio de Muy Muy, Matagalpa	4,787,693.39	4,787,693.39	0.00
Construcción de viviendas de extrema pobreza en el municipio de Wiwilí, Nueva Segovia	7,132,122.00	3,879,884.16	3,252,237.84
Construcción de viviendas de extrema pobreza en el municipio de Santa María de Pantasma, Jinotega	3,338,277.84	3,338,277.84	0.00
Construcción de viviendas de extrema pobreza en el municipio de Esquipulas, Matagalpa	2,118,036.57	2,118,036.57	0.00
Construcción de viviendas de extrema pobreza en el municipio de Río Blanco, Matagalpa	1,793,816.10	1,793,816.10	0.00
Construcción de viviendas de extrema pobreza en el municipio de Corn Island, RACCS	5,273,899.20	5,273,899.20	0.00
Construcción de viviendas de extrema pobreza en el municipio de San Juan de Nicaragua, Río San Juan	216,474.25	216,474.25	0.00
Construcción de viviendas de extrema pobreza en el municipio de Laguna de Perlas, RACCS	6,966,206.92	3,245,701.76	3,720,505.16
Construcción de viviendas de extrema pobreza en el municipio de Juigalpa, Chontales	38,058,690.73	16,611,500.65	21,447,190.08
Construcción de viviendas de extrema pobreza en el municipio de Totogalpa, Madriz	15,468,841.63	15,468,841.63	0.00
Construcción de viviendas de extrema pobreza en el municipio de Morrito, Río San Juan	18,865,241.61	7,526,358.33	11,338,883.28
Construcción de viviendas de extrema pobreza en el municipio de Somoto, Madriz	30,924,363.68	12,146,680.36	18,777,683.32
Construcción de viviendas de extrema pobreza en el municipio de San José de Bocay, Jinotega	1,732,726.06	1,732,726.06	0.00
Construcción de viviendas de extrema pobreza en el municipio de Ocotal, Nueva Segovia	21,554,018.37	10,637,047.03	10,916,971.34
Construcción de viviendas de extrema pobreza en el municipio de San Miguelito, Río San Juan	12,048,731.33	5,280,560.69	6,768,170.64
Construcción de viviendas de extrema pobreza en el municipio de Yalagüina, Madriz	19,575,985.67	18,171,273.83	1,404,711.84
Construcción de viviendas de extrema pobreza en el municipio de San Dionisio, Matagalpa	1,854,347.93	1,854,347.93	0.00
Construcción de viviendas de extrema pobreza en el municipio de San Isidro, Matagalpa	9,020,609.86	8,909,818.05	110,791.81
Construcción de viviendas de extrema pobreza en el municipio de El Jícaro, Nueva Segovia	10,146,433.61	4,963,362.67	5,183,070.94
Construcción de viviendas de extrema pobreza en el municipio de Quilalí, Nueva Segovia	21,741,606.18	10,124,378.22	11,617,227.96
Construcción de viviendas de extrema pobreza en el municipio de Santo Tomás, Chontales	10,302,377.73	7,665,428.13	2,636,949.60
Construcción de viviendas de extrema pobreza en el municipio de El Castillo, Río San Juan	1,445,267.95	1,445,267.95	0.00

Cuadro No. 34

Gobierno de la República de Nicaragua

Ministerio de Hacienda y Crédito Público

Fecha : 17/7/2024
Hora : 16:42:28

EJECUCIÓN PRÉSTAMOS Y DONACIONES EXTERNAS POR ORGANISMO FINANCIADOR

Ejercicio Presupuestario : 2024

Mes Inicial : Enero **Mes Final** Junio

Moneda : CÓRDOBA

Descripción	Presupuesto Actualizado (A)	Devengado Acumulado (B)	Saldo por Devengar C = (A - B)
Construcción de viviendas de extrema pobreza en el municipio de El Rama, RACCS	18,353,906.11	6,718,478.81	11,635,427.30
Construcción de viviendas de extrema pobreza en el municipio de Desembocadura de Río Grande, RACCS	1,295,611.66	1,295,611.66	0.00
Construcción de viviendas de extrema pobreza en el municipio de San José de Cusmapa, Madriz	17,055,615.22	14,483,126.59	2,572,488.63
Construcción de viviendas de extrema pobreza en el municipio de La Libertad, Chontales	19,346,082.04	7,989,619.10	11,356,462.94
Construcción de viviendas de extrema pobreza en el municipio de Telpaneca, Madriz	2,929,389.07	2,929,389.07	0.00
Construcción de viviendas a familias de ingresos de 1 a 4 salarios mínimos promedio	54,478,646.30	0.00	54,478,646.30
Construcción de viviendas en urbanización Flor de Pino, Managua	512,740.20	512,740.20	0.00
Construcción de viviendas en urbanización Camino del Río, Managua	1,281,850.50	1,281,850.50	0.00
Construcción de viviendas a familias de ingresos de 5 a 10 salarios mínimos promedio	33,124,736.40	0.00	33,124,736.40
Construcción de viviendas en urbanización Villa Casteleón, León	1,025,480.40	1,025,480.40	0.00
Construcción de viviendas en urbanización Colonia la Cruz en Ciudad Sandino, Managua	439,491.60	439,491.60	0.00
Construcción de viviendas en urbanización Praderas de Mombacho, Granada	73,248.60	73,248.60	0.00
Construcción de viviendas en urbanización Altos de Motastepe en Ciudad Sandino, Managua	292,994.40	292,994.40	0.00
Construcción de viviendas en urbanización Sabana Villa Sol, Managua	805,734.60	805,734.60	0.00
Construcción de viviendas en urbanización San Miguel en Ciudad Sandino, Managua	5,200,650.60	5,200,650.60	0.00
Construcción de viviendas en urbanización Valle Verde, Managua	4,687,910.40	4,687,910.40	0.00
Construcción de viviendas en urbanización Villa Santiago, Managua	439,491.60	439,491.60	0.00
Construcción de viviendas en urbanización Camino del Río, Managua	5,859,888.00	5,859,888.00	0.00
Construcción de viviendas en urbanización Ciudad El Doral Mateare, Managua	2,563,701.00	2,563,701.00	0.00
Construcción de viviendas en urbanización Flor de Pino, Managua	219,745.80	219,745.80	0.00
Construcción de viviendas en urbanización Bethel, Managua	2,929,944.00	2,929,944.00	0.00
Construcción de viviendas en urbanización Mirador Xolotlán, Managua	659,237.40	659,237.40	0.00
Construcción de viviendas en urbanización Vistas del Momotombo, Mateare	512,740.20	512,740.20	0.00

Cuadro No. 34

Gobierno de la República de Nicaragua

Ministerio de Hacienda y Crédito Público

Fecha : 17/7/2024
Hora : 16:42:28

EJECUCIÓN PRÉSTAMOS Y DONACIONES EXTERNAS POR ORGANISMO FINANCIADOR

Ejercicio Presupuestario : 2024

Mes Inicial : Enero **Mes Final** Junio

Moneda : CÓRDOBA

Descripción	Presupuesto Actualizado (A)	Devengado Acumulado (B)	Saldo por Devengar C = (A - B)
EMPRESA NACIONAL DE TRANSMISION ELÉCTRICA	**390,000,000.00**	**347,617,462.69**	**42,382,537.31**
Supervisión Componente I PNESER	13,373,739.64	5,262,365.48	8,111,374.16
Adquisición de materiales para proyectos de electrificación rural en Nueva Segovia - Estelí - Jinotega y	263,821,979.61	249,172,543.13	14,649,436.48
Construcción de Sistema de Distribución de Energía Eléctrica Municipio Matagalpa	47,175.76	0.00	47,175.76
Construcción de Sistema de Distribución de Energía Eléctrica Municipio San Ramón	135,476.34	0.00	135,476.34
Construcción de sistemas de distribución de energía eléctrica en 43 comunidades del municipio de Wiwilí de	4,422,494.98	4,422,494.98	0.00
Construcción de sistemas de distribución de energía eléctrica en 17 comunidades del municipio de Rancho Grande	7,636,953.61	7,636,953.61	0.00
Construcción de sistemas de distribución de energía eléctrica en 17 comunidades del municipio de Matiguás	14,454,065.30	14,454,065.30	0.00
Construcción de sistemas de distribución de energía eléctrica en 24 comunidades del municipio de Río Blanco	2,943,544.80	2,943,544.80	0.00
Construcción de sistemas de distribución de energía eléctrica en 20 comunidades del municipio de El Tuma - La	3,219,194.30	3,219,194.30	0.00
Construcción de sistemas de distribución de energía eléctrica en 3 comunidades del municipio de Matagalpa	47,175.76	47,175.76	0.00
Construcción de sistemas de distribución de energía eléctrica en 6 comunidades del municipio de Esquipulas	1,291,596.60	1,291,596.60	0.00
Construcción de sistemas de distribución de energía eléctrica en 15 comunidades del municipio de San Ramón	145,613.09	145,613.09	0.00
Construcción de sistemas de distribución de energía eléctrica en 17 comunidades del municipio de Jinotega	4,418,707.29	4,418,707.29	0.00
Construcción de sistemas de distribución de energía eléctrica en 29 comunidades del municipio de Santa María de	4,031,769.19	4,031,769.19	0.00
Construcción de sistemas de distribución de energía eléctrica en 26 comunidades del municipio de San José de	2,283,498.29	2,283,498.29	0.00
Construcción de sistemas de distribución de energía eléctrica en 5 comunidades del municipio de San Rafael del	981,311.20	981,311.20	0.00
Construcción de sistemas de distribución de energía eléctrica en 17 comunidades del municipio de Somoto	2,459,611.81	2,459,611.81	0.00
Construcción de sistemas de distribución de energía eléctrica en 8 comunidades del municipio de Totogalpa	4,340,435.63	4,340,435.63	0.00
Construcción de sistemas de distribución de energía eléctrica en 6 comunidades del municipio de San Lucas	1,418,648.39	1,418,648.39	0.00
Construcción de sistemas de distribución de energía eléctrica en 2 comunidades del municipio de Telpaneca	476,358.20	476,358.20	0.00
Construcción de sistemas de distribución de energía eléctrica en 28 comunidades del municipio de San Juan de Río	651,860.82	651,860.82	0.00
Construcción de sistemas de distribución de energía eléctrica en 4 comunidades del municipio de San José de	2,025,516.97	2,025,516.97	0.00
Construcción de Sistema de Distribución de Energía Eléctrica Municipio Achuapa	1,000.00	0.00	1,000.00

Cuadro No. 34

Gobierno de la República de Nicaragua

Ministerio de Hacienda y Crédito Público

Fecha : 17/7/2024
Hora : 16:42:28

EJECUCIÓN PRÉSTAMOS Y DONACIONES EXTERNAS POR ORGANISMO FINANCIADOR

Ejercicio Presupuestario : 2024

Mes Inicial : Enero **Mes Final** Junio

Moneda : CÓRDOBA

Descripción	Presupuesto Actualizado (A)	Devengado Acumulado (B)	Saldo por Devengar C = (A - B)
Construcción de Sistema de Distribución de Energía Eléctrica Municipio Boaco	1,000.00	0.00	1,000.00
Construcción de Sistema de Distribución de Energía Eléctrica Municipio Diriá	1,000.00	0.00	1,000.00
Supervisión Componente II PNESER	15,165,803.08	8,981,503.08	6,184,300.00
Adquisición de materiales para proyectos de electrificación asentamientos sector Managua	40,199,469.34	26,952,694.77	13,246,774.57
Construcción de Sistema de Distribución de Energía Eléctrica Municipio Paiwas	1,000.00	0.00	1,000.00
Construcción de Sistema de Distribución de Energía Eléctrica en Asentamientos del Sector Norte por definir	1,000.00	0.00	1,000.00
Construcción de Sistema de Distribución de Energía Eléctrica en asentamientos del Sector Occidente por definir	1,000.00	0.00	1,000.00
Construcción de Sistema de Distribución de Energía Eléctrica en Asentamientos del Sector Sur por definir	1,000.00	0.00	1,000.00
Construcción de Sistema de Distribución de Energía Eléctrica en Asentamientos del Sector Oriente por definir	1,000.00	0.00	1,000.00
EMPRESA NICARAGUENSE DE ACUEDUCTOS Y ALCANTARILLADOS SANITARIOS	**1,321,774,000.00**	**18,149,063.81**	**1,303,624,936.19**
Mejoramiento de colectora del sistema de alcantarillado sanitario de la cuidad de Managua	251,784,000.00	0.00	251,784,000.00
Supervisión de las obras para el mejoramiento de colectoras del sistema de alcantarillado sanitario de la cuidad de	4,743,000.00	0.00	4,743,000.00
Mejoramiento y ampliación del sistema de agua potable de la ciudad de Tipitapa	78,961,000.00	0.00	78,961,000.00
Supervisión para las obras de mejoramiento y ampliación del sistema de agua potable de la ciudad de Tipitapa	5,724,000.00	0.00	5,724,000.00
Mejoramiento y ampliación del sistema de alcantarillado sanitario de la ciudad de Tipitapa	288,200,000.00	0.00	288,200,000.00
Supervisión de obras para el mejoramiento y ampliación del sistema de alcantarillado sanitario de la ciudad de Tipitapa	5,761,000.00	0.00	5,761,000.00
Ampliación de la Planta de Tratamiento de Aguas Residuales en Ciudad Sandino	239,734,000.00	0.00	239,734,000.00
Ampliación de la Planta de Tratamiento de Aguas Residuales en la Ciudad de Managua	219,126,000.00	0.00	219,126,000.00
Mejoramiento del sistema de alcantarillado sanitario en Ciudad Sandino	190,282,000.00	0.00	190,282,000.00
Supervisión de obras para la ampliación de la Planta de Tratamiento de Aguas Residuales en la Ciudad de Managua	6,107,000.00	0.00	6,107,000.00
Supervisión de obras para el mejoramiento del sistema de alcantarillado sanitario y ampliación de la Planta de	8,535,000.00	0.00	8,535,000.00
Unidad Ejecutora del Programa de Saneamiento Ambiental del Lago de Managua en la Ribera Sur	22,817,000.00	18,149,063.81	4,667,936.19
Empresa Administradora de Aeropuertos Nacionales e Internacionales	**204,595,000.00**	**0.00**	**204,595,000.00**
Unidad Ejecutora para el Mejoramiento en el aeropuerto de Bluefields	820,459.00	0.00	820,459.00

Cuadro No. 34

Gobierno de la República de Nicaragua

Ministerio de Hacienda y Crédito Público

Fecha : 17/7/2024
Hora : 16:42:28

EJECUCIÓN PRÉSTAMOS Y DONACIONES EXTERNAS POR ORGANISMO FINANCIADOR

Ejercicio Presupuestario : 2024

Mes Inicial : Enero **Mes Final** Junio

Moneda : CÓRDOBA

Descripción	Presupuesto Actualizado (A)	Devengado Acumulado (B)	Saldo por Devengar C = (A - B)
Mejoramiento en el aeropuerto de Bluefields	56,088,938.00	0.00	56,088,938.00
Supervisión para el Mejoramiento en el aeropuerto de Bluefields	1,839,415.00	0.00	1,839,415.00
Dotación de mobiliario y equipo para el Mejoramiento en el aeropuerto de Bluefields	7,417,211.00	0.00	7,417,211.00
Unidad Ejecutora para el Mejoramiento en el aeropuerto de Corn Island	1,702,676.00	0.00	1,702,676.00
Mejoramiento en el aeropuerto de Corn Island	131,590,586.00	0.00	131,590,586.00
Supervisión para el Mejoramiento en el aeropuerto de Corn Island	5,135,715.00	0.00	5,135,715.00
SERVICIO DE LA DEUDA PUBLICA	**36,400,000.00**	**0.00**	**36,400,000.00**
SERVICIO DE LA DEUDA PUBLICA EXTERNA	36,400,000.00	0.00	36,400,000.00
Banco Interamericano de Desarrollo	**2,981,065,965.78**	**648,477,858.09**	**2,332,588,107.69**
PARTIDAS NO ASIGNABLES A PROGRAMAS	**288,104,866.00**	**181,802,633.30**	**106,302,232.70**
Servicios de Administración de Programas y Proyectos	967,615.00	521,163.79	446,451.21
Atención Pandemia COVID-19 / Programa Sanitario	210,597,190.00	157,006,255.00	53,590,935.00
Equipamiento del laboratorio epidemiológico en SILAIS León - Atención Pandemia COVID 19	7,361,440.00	0.00	7,361,440.00
Ampliación del laboratorio epidemiológico en SILAIS Rivas - Atención Pandemia COVID 19	5,504,204.00	11.72	5,504,192.28
Equipamiento del laboratorio epidemiológico en SILAIS Boaco - Atención Pandemia COVID 19	3,680,720.00	0.00	3,680,720.00
Ampliación del laboratorio epidemiológico en SILAIS Managua - Atención Pandemia COVID 19	5,504,204.00	0.00	5,504,204.00
Construcción de la unidad de cuidados intensivos del hospital departamental José Nieborowsky en Boaco - Atención	3,180,310.00	3,180,309.91	0.09
Equipamiento del área de la unidad de cuidados intensivos del hospital regional Asunción en Juigalpa, Chontales	3,680,720.00	0.00	3,680,720.00
Equipamiento de la unidad de cuidados intensivos del hospital regional San Juan de Dios en Estelí - Atención	3,607,105.00	54,816.69	3,552,288.31
Construcción de la unidad de cuidados intensivos del hospital departamental Amistad Japón Nicaragua en Granada -	2,143,503.00	2,143,502.71	0.29
Equipamiento para el Mejoramiento del hospital departamental Amistad Japón Nicaragua en Granada -	650,000.00	247,102.32	402,897.68
Mejoramiento del área de emergencia del hospital departamental Amistad Japón Nicaragua en Granada – Atención	3,312,648.00	3,312,647.79	0.21
Supervisión del Mejoramiento del hospital departamental Amistad Japón Nicaragua en Granada - Atención	350,000.00	232,931.28	117,068.72
Equipamiento del área de emergencia del Hospital Departamental Victoria Motta en Jinotega - Atención Pandemia	2,760,540.00	0.00	2,760,540.00

Cuadro No. 34

Gobierno de la República de Nicaragua

Ministerio de Hacienda y Crédito Público

Fecha : 17/7/2024
Hora : 16:42:28

EJECUCIÓN PRÉSTAMOS Y DONACIONES EXTERNAS POR ORGANISMO FINANCIADOR

Ejercicio Presupuestario : 2024

Mes Inicial : Enero **Mes Final** Junio

Moneda : CÓRDOBA

Descripción	Presupuesto Actualizado (A)	Devengado Acumulado (B)	Saldo por Devengar C = (A - B)
Equipamiento de la unidad de cuidados intensivos del hospital primario Carlos Centeno en Siuna, RACCN - Atención	2,061,203.00	16,839.85	2,044,363.15
Equipamiento de la unidad de cuidados intensivos del hospital departamental Juan Antonio Brenes en Somoto, Madriz	1,766,745.00	36,944.03	1,729,800.97
Ampliación del área de emergencia del hospital departamental Alemán Nicaragüense en Managua - Atención	19,671,524.00	8,993,586.17	10,677,937.83
Equipamiento del área de emergencia del hospital departamental Alemán Nicaragüense en Managua - Atención	1,500,000.00	915,607.13	584,392.87
Supervisión de la Ampliación del área de emergencia del hospital departamental Alemán Nicaragüense en Managua -	500,000.00	126,508.39	373,491.61
Mejoramiento del área de emergencia del hospital departamental Humberto Alvarado en Masaya - Atención	3,395,611.00	3,395,610.99	0.01
Equipamiento del área de emergencia del hospital departamental Humberto Alvarado en Masaya - Atención	300,000.00	147,254.22	152,745.78
Equipamiento del área de emergencia del hospital departamental Luis Felipe Moncada en San Carlos, Río San	1,398,673.00	72,335.19	1,326,337.81
Equipamiento para el Mejoramiento del hospital primario Jacinto Hernández en Nueva Guinea, RACCS -	1,177,830.00	85,994.96	1,091,835.04
Diseño para la Ampliación de la unidad de cuidados intensivos del hospital Manolo Morales en Managua - Atención	1,533,081.00	0.00	1,533,081.00
Ampliación de la unidad de cuidados intensivos del hospital Manolo Morales en Managua - Atención Pandemia	1,200,000.00	1,143,127.91	56,872.09
Equipamiento de la unidad de cuidados intensivos del hospital Manolo Morales en Managua - Atención Pandemia	200,000.00	127,963.84	72,036.16
Supervisión de la Ampliación de la unidad de cuidados intensivos del hospital Manolo Morales en Managua - Atención	100,000.00	42,119.41	57,880.59
CONSTRUCCIÓN DE CARRETERAS	**24,970,362.52**	**24,965,367.95**	**4,994.57**
SERVICIOS ADMINISTRATIVOS FINANCIEROS PROYECTOS BID	21,290,332.52	21,285,338.14	4,994.38
Supervisión para el mejoramiento del camino Quilalí - Empalme Panalí - Wiwilí de Nueva Segovia	3,680,030.00	3,680,029.81	0.19
ACTIVIDADES CENTRALES	**181,934,295.64**	**46,041,648.26**	**135,892,647.38**
FORTALECIMIENTO INSTITUCIONAL	164,779,971.00	46,041,648.26	118,738,322.74
CENTRO DE DIAGNÓSTICO NACIONAL	17,154,324.64	0.00	17,154,324.64
ACTIVIDADES SEDES LOCALES	**18,453,266.01**	**1,573,090.08**	**16,880,175.93**
DIRECCIÓN Y COORDINACIÓN TÉCNICA LOCAL	14,316,845.01	1,573,090.08	12,743,754.93
Equipamiento de bodega regional de insumos en el corredor seco	4,136,421.00	0.00	4,136,421.00
PROMOCIÓN DE LA SALUD Y PREVENCIÓN DE ENFERMEDADES	**62,329,721.25**	**9,480,581.28**	**52,849,139.97**
GESTIÓN DE LA RED COMUNITARIA	18,952,396.00	6,582,594.35	12,369,801.65

Cuadro No. 34

Gobierno de la República de Nicaragua

Ministerio de Hacienda y Crédito Público

Fecha : 17/7/2024
Hora : 16:42:28

EJECUCIÓN PRÉSTAMOS Y DONACIONES EXTERNAS POR ORGANISMO FINANCIADOR

Ejercicio Presupuestario : 2024

Mes Inicial : Enero **Mes Final** Junio

Moneda : CÓRDOBA

Descripción	Presupuesto Actualizado (A)	Devengado Acumulado (B)	Saldo por Devengar C = (A - B)
CONTROL Y VIGILANCIA DE ENFERMEDADES TRANSMITIDAS POR VECTORES, AGUA, ALIMENTOS Y	43,377,325.25	2,897,986.93	40,479,338.32
ATENCIÓN INTEGRAL EN EL PRIMER NIVEL DE ATENCIÓN	**478,873,320.78**	**165,721,799.59**	**313,151,521.19**
GESTIÓN TÉCNICA ADMINISTRATIVA	24,564,607.00	21,025,175.20	3,539,431.80
Reemplazo del hospital primario Fidel Ventura en Waslala	275,897,401.19	46,127,847.22	229,769,553.97
Supervisión de reemplazo de hospital primario Fidel Ventura en Waslala	7,285,600.81	950,600.23	6,335,000.58
Equipamiento del hospital primario Fidel Ventura en Waslala	51,133,062.00	0.00	51,133,062.00
Reemplazo del hospital primario en Wiwilí	44,082,878.16	33,296,864.44	10,786,013.72
Supervisión de reemplazo del hospital primario en Wiwilí	449,821.16	266,667.51	183,153.65
Equipamiento del hospital primario en Wiwilí	42,089,037.84	30,684,168.77	11,404,869.07
Supervisión de mejoramiento del centro de salud Ernesto Hodgson en Puerto Cabezas, Bilwi	77,783.00	77,350.52	432.48
Mejoramiento del centro de salud Ernesto Hodgson en Puerto Cabezas, Bilwi	33,293,129.62	33,293,125.70	3.92
ATENCIÓN DE SALUD HOSPITALARIA	**1,467,317,062.58**	**169,950,516.84**	**1,297,366,545.74**
SERVICIOS DE HOSPITALIZACIÓN MÉDICOS Y/O QUIRÚRGICOS	27,725,811.10	2,355,303.90	25,370,507.20
GESTIÓN TÉCNICA ADMINISTRATIVA HOSPITALARIA	2,511,000.00	0.00	2,511,000.00
Supervisión de reemplazo del hospital Oscar Danilo Rosales Argüello en León	25,345,981.00	0.00	25,345,981.00
Reemplazo del hospital Oscar Danilo Rosales Argüello en León	454,085,890.00	16,590,093.00	437,495,797.00
Equipamiento del hospital Oscar Danilo Rosales Argüello en León	312,167,987.00	28,557,939.29	283,610,047.71
Reemplazo del hospital departamental Luis Alfonso Moncada Guillén en Nueva Segovia	590,357,533.00	119,994,261.90	470,363,271.10
Supervisión de reemplazo del hospital departamental en Nueva Segovia	1,500,000.00	1,365,067.88	134,932.12
Equipamiento del hospital departamental Luis Alfonso Moncada Guillén en Nueva Segovia	53,028,000.00	592,990.63	52,435,009.37
Estudios de preinversión para construcción del hospital Pastor Jiménez en Jalapa	100,000.00	0.00	100,000.00
Mejoramiento del hospital regional San Juan de Dios en Estelí	494,860.48	494,860.24	0.24
ELECTRICIDAD Y RECURSOS RENOVABLES	**355,504,071.00**	**10,274,713.34**	**345,229,357.66**
DIRECCIÓN Y COORDINACIÓN DE ELECTRICIDAD Y RECURSOS RENOVABLES	3,292,000.00	3,290,693.36	1,306.64

Cuadro No. 34

Gobierno de la República de Nicaragua

Ministerio de Hacienda y Crédito Público

Fecha : 17/7/2024
Hora : 16:42:28

EJECUCIÓN PRÉSTAMOS Y DONACIONES EXTERNAS POR ORGANISMO FINANCIADOR

Ejercicio Presupuestario : 2024

Mes Inicial : Enero **Mes Final** Junio

Moneda : CÓRDOBA

Descripción	Presupuesto Actualizado (A)	Devengado Acumulado (B)	Saldo por Devengar C = (A - B)
Unidad ejecutora central geotermoeléctrica - volcán Cosigüina	13,313,619.00	6,984,019.98	6,329,599.02
Supervisión técnica volcán Cosigüina	9,321,632.00	0.00	9,321,632.00
Perforación de pozos geotérmicos en el campo del volcán Cosigüina	284,246,033.00	0.00	284,246,033.00
Estudio complementario de pre-factibilidad en el campo geotérmico volcán cosigüina	9,934,844.00	0.00	9,934,844.00
Estudio estratégico sobre el aprovechamiento geotérmico de fuentes localizadas en Tipitapa, Mateare y Telica	1,257,681.00	0.00	1,257,681.00
Estudio de factibilidad para la perforación de pozos geotérmicos en el campo del volcán Cosigüina	34,138,262.00	0.00	34,138,262.00
EMPRESA NICARAGUENSE DE ACUEDUCTOS Y ALCANTARILLADOS SANITARIOS	**103,579,000.00**	**38,667,507.45**	**64,911,492.55**
Supervisión de las Obras para el Mejoramiento y Ampliación del sistema de agua potable de Altagracia	1,200,000.00	234,395.52	965,604.48
Mejoramiento y Ampliación del Sistema de Agua Potable de Altagracia	51,986,000.00	18,816,610.63	33,169,389.37
Supervisión de las Obras para el Mejoramiento y ampliación del sistema de agua potable de Moyogalpa	1,200,000.00	234,395.52	965,604.48
Mejoramiento y Ampliación del Sistema de Agua Potable de Moyogalpa	29,193,000.00	19,087,157.10	10,105,842.90
Supervisión de las Obras de Construcción del Sistema de Alcantarillado sanitario de Moyogalpa	1,200,000.00	147,474.34	1,052,525.66
Construcción del Sistema de Alcantarillado Sanitario de Moyogalpa	8,800,000.00	0.00	8,800,000.00
Supervisión de las Obras de Construcción del Sistema de Alcantarillado Sanitario de Altagracia	1,200,000.00	147,474.34	1,052,525.66
Construcción del Sistema de Alcantarillado Sanitario de Altagracia	8,800,000.00	0.00	8,800,000.00
Banco Mundial	**2,102,991,581.00**	**541,288,357.35**	**1,561,703,223.65**
PARTIDAS NO ASIGNABLES A PROGRAMAS	**1,701,987,475.00**	**490,421,015.40**	**1,211,566,459.60**
Servicios de Administración de Programas y Proyectos	6,000,000.00	1,476,987.70	4,523,012.30
Contingente para Emergencia por Desastres Naturales Huracán ETA e IOTA – INPESCA	247,806,600.00	26,752,882.84	221,053,717.16
Programa Respuesta a los Huracanes Eta e Iota (GAFSP No. TFOC1771)/ MEFFCA	146,497,200.00	120,860,190.02	25,637,009.98
Atención Pandemia COVID-19 / Programa Sanitario	223,108,572.00	145,625,624.44	77,482,947.56
Administración para la Rehabilitación de caminos afectados por los huracanes ETA e IOTA en el Norte y Caribe	223,470,359.00	24,402,770.36	199,067,588.64
Rehabilitación del tramo Empalme Quebrada de Agua-Buena Vista-Ventanilla-El Refugio	21,203,639.00	10,673,761.82	10,529,877.18
Rehabilitación del tramo Ococona-El Horno-Dipilto Viejo	63,903,639.00	62,610,037.42	1,293,601.58

Cuadro No. 34

Gobierno de la República de Nicaragua

Ministerio de Hacienda y Crédito Público

Fecha : 17/7/2024
Hora : 16:42:28

EJECUCIÓN PRÉSTAMOS Y DONACIONES EXTERNAS POR ORGANISMO FINANCIADOR

Ejercicio Presupuestario : 2024

Mes Inicial : Enero **Mes Final** Junio

Moneda : CÓRDOBA

Descripción	Presupuesto Actualizado (A)	Devengado Acumulado (B)	Saldo por Devengar C = (A - B)
Rehabilitación del tramo Quilalí- El Sungano	17,203,639.00	16,068,375.81	1,135,263.19
Rehabilitación del tramo Panalí-La Vigía Sur-La Vigía1	16,203,639.00	15,344,834.20	858,804.80
Rehabilitación del tramo Jalapa-El Escambray-Buena Vista	12,203,639.00	0.00	12,203,639.00
Rehabilitación del tramo Jalapa-Monte Frio-La Florida	17,203,639.00	0.00	17,203,639.00
Rehabilitación del tramo El Portillo-Empalme Las Palmas-Empalme El Tigre-Zacateras	12,203,639.00	0.00	12,203,639.00
Rehabilitación del tramo Empalme Las Victorias-Quebrada Negra de Abajo	18,203,639.00	0.00	18,203,639.00
Rehabilitación del tramo San Juan de Awawas-El Faro-La Quebrada-San Ramón	15,203,639.00	0.00	15,203,639.00
Rehabilitación del tramo Ayapal-Cantayawas-Tonawalan	12,203,639.00	0.00	12,203,639.00
Rehabilitación del tramo Ayapal-Watari	16,203,639.00	0.00	16,203,639.00
Rehabilitación del tramo Empalme Sisle-Comunidad Mancotal	12,203,639.00	3,594,740.60	8,608,898.40
Rehabilitación del tramo San Rafael del Norte-Los Chaguitones	13,203,639.00	6,575,004.93	6,628,634.07
Rehabilitación del tramo El Arenal-La Sultana	18,203,639.00	1,200,633.92	17,003,005.08
Rehabilitación del tramo Siska-Greytown-Nueva Esperanza	12,203,639.00	0.00	12,203,639.00
Rehabilitación del tramo Empalme-Yulu-Yulu-Lapan	12,203,639.00	0.00	12,203,639.00
Rehabilitación del tramo Empalme Wasminona-Pueblo Santo-Bocana de Unawas	17,203,639.00	0.00	17,203,639.00
Rehabilitación del tramo Alamikamba-Las Tablas	12,203,639.00	0.00	12,203,639.00
Rehabilitación del tramo Corozo- Silibila	14,203,639.00	0.00	14,203,639.00
Rehabilitación del tramo Corozo Vega-Azamaria	7,203,639.00	0.00	7,203,639.00
Rehabilitación del tramo El Ayote- Nawawas-Nawawasito	12,203,639.00	0.00	12,203,639.00
Rehabilitación del tramo Las Miradas-Talolinga-San José	18,203,639.00	0.00	18,203,639.00
Rehabilitación del tramo Nueva Guinea-Los Angeles-San Francisco	12,203,639.00	0.00	12,203,639.00
Rehabilitación del tramo Empalme Sulatin (La Antena)-Sulatin	7,203,639.00	0.00	7,203,639.00
Rehabilitación del tramo Empalme San Isidro-Aguazarcas	12,203,639.00	0.00	12,203,639.00
Rehabilitación del tramo Telpaneca-San Juan de Río Coco	17,203,639.00	0.00	17,203,639.00

Cuadro No. 34

Gobierno de la República de Nicaragua

Ministerio de Hacienda y Crédito Público

Fecha : 17/7/2024
Hora : 16:42:28

EJECUCIÓN PRÉSTAMOS Y DONACIONES EXTERNAS POR ORGANISMO FINANCIADOR

Ejercicio Presupuestario : 2024

Mes Inicial : Enero **Mes Final** Junio

Moneda : CÓRDOBA

Descripción	Presupuesto Actualizado (A)	Devengado Acumulado (B)	Saldo por Devengar C = (A - B)
Rehabilitación del tramo Cerro Verde-El Cúa Bocay	12,203,639.00	0.00	12,203,639.00
Rehabilitación del tramo La Curva-Nueva Guinea	7,203,639.00	0.00	7,203,639.00
Rehabilitación del tramo La Curva-Rama	12,203,639.00	0.00	12,203,639.00
Administración para la Construcción y Rehabilitación de viviendas afectadas por los huracanes ETA e IOTA a nivel	49,463,213.00	47,652,381.04	1,810,831.96
Construcción y Rehabilitación de viviendas afectadas por los huracanes ETA e IOTA a nivel nacional	354,036,000.00	7,582,790.30	346,453,209.70
ACTIVIDADES CENTRALES	**68,471,912.00**	**0.00**	**68,471,912.00**
ESTUDIOS DE PREINVERSIÓN Y SUPERVISIÓN DE OBRAS DE INFRAESTRUCTURA ESCOLAR	68,471,912.00	0.00	68,471,912.00
ACTIVIDADES CENTRALES	**103,442,247.17**	**24,281,530.38**	**79,160,716.79**
FORTALECIMIENTO INSTITUCIONAL	60,078,122.20	15,459,448.53	44,618,673.67
CENTRO DE DIAGNÓSTICO NACIONAL	19,749,083.01	2,402,857.70	17,346,225.31
DOCENCIA E INVESTIGACIÓN	10,244,798.09	4,947,860.15	5,296,937.94
MEDICINA NATURAL Y TERAPIAS COMPLEMENTARIAS	13,370,243.87	1,471,364.00	11,898,879.87
PROYECTOS CENTRALES	**93,422,067.00**	**14,928,423.23**	**78,493,643.77**
Equipamiento de centro de mantenimiento de equipos médicos de Managua	6,958,000.05	0.00	6,958,000.05
Habilitación del centro de mantenimiento de equipos médicos de Managua	85,518,587.95	14,883,375.34	70,635,212.61
Supervisión de habilitación del centro de mantenimiento de equipos médicos de Managua	945,479.00	45,047.89	900,431.11
ACTIVIDADES SEDES LOCALES	**30,132,868.03**	**17,762.79**	**30,115,105.24**
DIRECCIÓN Y COORDINACIÓN TÉCNICA LOCAL	30,132,868.03	17,762.79	30,115,105.24
PROMOCIÓN DE LA SALUD Y PREVENCIÓN DE ENFERMEDADES	**13,300,000.00**	**134,986.40**	**13,165,013.60**
CAMPAÑAS DE PROMOCIÓN Y EDUCACIÓN EN SALUD	7,100,000.00	134,986.40	6,965,013.60
CONTROL Y VIGILANCIA DE ENFERMEDADES TRANSMITIDAS POR VECTORES, AGUA, ALIMENTOS Y	6,200,000.00	0.00	6,200,000.00
ATENCIÓN INTEGRAL EN EL PRIMER NIVEL DE ATENCIÓN	**74,134,141.65**	**1,341,789.09**	**72,792,352.56**
SERVICIOS DE APOYO AL DIAGNÓSTICO	8,438,151.77	535,138.88	7,903,012.89
GESTIÓN TÉCNICA ADMINISTRATIVA	5,339,389.88	806,650.21	4,532,739.67

Cuadro No. 34

Gobierno de la República de Nicaragua

Ministerio de Hacienda y Crédito Público

Fecha : 17/7/2024
Hora : 16:42:28

EJECUCIÓN PRÉSTAMOS Y DONACIONES EXTERNAS POR ORGANISMO FINANCIADOR

Ejercicio Presupuestario : 2024

Mes Inicial : Enero **Mes Final** Junio

Moneda : CÓRDOBA

Descripción	Presupuesto Actualizado (A)	Devengado Acumulado (B)	Saldo por Devengar C = (A - B)
EXTENSIÓN DE COBERTURA	60,356,600.00	0.00	60,356,600.00
ATENCIÓN DE SALUD HOSPITALARIA	**7,195,383.15**	**0.00**	**7,195,383.15**
GESTIÓN TÉCNICA ADMINISTRATIVA HOSPITALARIA	7,195,383.15	0.00	7,195,383.15
ORDENAMIENTO DE LA PROPIEDAD	**10,905,487.00**	**10,162,850.06**	**742,636.94**
ORDENAMIENTO DE LA PROPIEDAD	10,905,487.00	10,162,850.06	742,636.94
Fondo de la Organización de los Países Exportadores de Petróleo para el Desarrollo Internacional	**584,191,305.98**	**479,831,478.65**	**104,359,827.33**
CONSTRUCCIÓN DE CARRETERAS	**582,884,305.98**	**479,831,478.65**	**103,052,827.33**
SERVICIOS ADMINISTRATIVOS FINANCIEROS PROYECTOS RECURSOS VARIOS	1,119,169.98	665,652.14	453,517.84
Mejoramiento del camino Ochomogo-Las Salinas entre los municipios de Nandaime y Tola	183,758,658.00	183,450,239.06	308,418.94
Construcción de Rotonda Ochomogo e Intersección Las Salinas	5,000.00	0.00	5,000.00
Supervisión para el mejoramiento del camino Ochomogo - Las Salinas entre los municipios de Nandaime y Tola	7,779,890.00	7,447,364.26	332,525.74
Supervisión para el mejoramiento del camino Empalme La Tranquera - Pueblo Nuevo entre los municipios de San Juan	16,633,149.00	9,399,784.11	7,233,364.89
Mejoramiento del camino Empalme La Tranquera - Pueblo Nuevo entre los municipios de San Juan de Limay y	373,588,439.00	278,868,439.08	94,719,999.92
EMPRESA NACIONAL DE TRANSMISION ELÉCTRICA	**1,307,000.00**	**0.00**	**1,307,000.00**
EMPRESA NACIONAL DE TRANSMISION ELÉCTRICA	1,307,000.00	0.00	1,307,000.00
Fondo Internacional de Desarrollo Agrícola	**88,516,525.00**	**41,149,187.52**	**47,367,337.48**
FOMENTO DE LA AGRICULTURA FAMILIAR	**88,516,525.00**	**41,149,187.52**	**47,367,337.48**
Desarrollo sostenible de los medios de vida de las familias en el corredor seco	88,516,525.00	41,149,187.52	47,367,337.48
Fondo Monetario Internacional	**17,960,974.00**	**9,460,973.76**	**8,500,000.24**
PARTIDAS NO ASIGNABLES A PROGRAMAS	**17,960,974.00**	**9,460,973.76**	**8,500,000.24**
Atención Pandemia COVID-19 / Programa Sanitario	17,960,974.00	9,460,973.76	8,500,000.24
Total	**21,278,410,399.88**	**7,568,578,853.54**	**13,709,831,546.34**

Cuadro No. 35

Reporte: SCPEP005
Ambiente : PRODUCCIÓN

REPÚBLICA DE NICARAGUA
MINISTERIO DE HACIENDA Y CRÉDITO PÚBLICO
Reporte de Ejecución de Práctica de Género
PERIODO DESDE: 01.Enero HASTA: 06.Junio

Fecha: 2/7/2024
Hora: 9:12 AM
Usuario: WVelasquez-009

NIVEL/ ENTIDAD/ PROGRAMA	PRESUPUESTO ACTUALIZADO (1)	DEVENGADO ACTUALIZADO (2)	PRESUPUESTO ACTUALIZADO PRACTICA/GENERO (3)	DEVENGADO ACUMULADO PRACTICA/GENERO (4)	GRADO DE EJECUCION (4/3) * 100 (5)
I .MEJORAR EN FORMA DIRECTA LAS NECESIDADES Y GARANTIZAR LOS DERECHOS PARTICULARES DE LAS MUJERES	10,573,025,767.82	5,595,359,889.11	3,815,354,792.75	2,025,673,204.22	
006 MINISTERIO DEL INTERIOR	316,439,278.62	152,294,472.66	33,289,412.11	16,021,378.52	
013 MIGRACIÓN Y EXTRANJERÍA	316,439,278.62	152,294,472.66	33,289,412.11	16,021,378.52	48.13
009 MINISTERIO DE HACIENDA Y CRÉDITO PÚBLICO	260,024,571.08	103,663,166.78	24,025,603.18	10,397,916.77	
001 ACTIVIDADES CENTRALES	224,146,935.66	87,241,840.52	8,741,730.49	3,402,431.78	38.92
012 FUNCIÓN PÚBLICA	35,877,635.42	16,421,326.26	15,283,872.69	6,995,484.99	45.77
012 MINISTERIO AGROPECUARIO	40,177,541.00	12,546,760.15	40,177,541.00	12,546,760.15	
028 SERVICIOS DE MONITOREO Y EVALUACIÓN A LA PRODUCCIÓN AGROPECUARIA	40,177,541.00	12,546,760.15	40,177,541.00	12,546,760.15	31.23
014 MINISTERIO DE SALUD	9,181,706,380.39	4,960,528,899.65	3,380,704,289.26	1,826,466,740.85	
016 ATENCIÓN INTEGRAL EN EL PRIMER NIVEL DE ATENCIÓN	9,181,706,380.39	4,960,528,899.65	3,380,704,289.26	1,826,466,740.85	54.03
015 MINISTERIO DEL TRABAJO	74,960,755.00	38,936,023.29	53,330,791.34	27,715,304.01	
011 DERECHOS INDIVIDUALES, COLECTIVOS Y ASESORÍA LABORAL	8,717,065.00	4,833,529.54	7,409,505.25	4,108,500.11	55.45
012 HIGIENE Y SEGURIDAD EN EL TRABAJO	6,921,509.00	3,975,785.49	3,529,969.59	2,027,650.60	57.44
013 POLÍTICAS ACTIVAS DE TRABAJO Y SALARIOS	7,214,915.00	4,087,146.03	5,916,230.30	3,351,459.74	56.65
014 INSPECCIÓN DEL TRABAJO	52,107,266.00	26,039,562.23	36,475,086.20	18,227,693.56	49.97
017 MINISTERIO DE LA FAMILIA, ADOLESCENCIA Y NIÑEZ	432,273,241.73	202,541,796.76	16,383,155.86	7,676,334.10	
019 PROMOCIÓN Y PREVENCIÓN DE LOS DERECHOS DEL NNA Y FAMILIA	432,273,241.73	202,541,796.76	16,383,155.86	7,676,334.10	46.86

Cuadro No. 35

Reporte: SCPEP005
Ambiente : PRODUCCIÓN

REPÚBLICA DE NICARAGUA
MINISTERIO DE HACIENDA Y CRÉDITO PÚBLICO
Reporte de Ejecución de Práctica de Género
PERIODO DESDE: 01.Enero HASTA: 06.Junio

Fecha: 2/7/2024
Hora: 9:12 AM
Usuario: WVelasquez-009

NIVEL/ ENTIDAD/ PROGRAMA	PRESUPUESTO ACTUALIZADO (1)	DEVENGADO ACTUALIZADO (2)	PRESUPUESTO ACTUALIZADO PRACTICA/GENERO (3)	DEVENGADO ACUMULADO PRACTICA/GENERO (4)	GRADO DE EJECUCION (4/3) * 100 (5)
097 ASIGNACIONES Y SUBVENCIONES	267,444,000.00	124,848,769.82	267,444,000.00	124,848,769.82	
061 PROGRAMA USURA CERO	171,138,000.00	82,779,825.82	171,138,000.00	82,779,825.82	48.37
643 PROGRAMA ADELANTE	96,306,000.00	42,068,944.00	96,306,000.00	42,068,944.00	43.68
II .FORTALECER LOS GASTOS SOCIALES DIRIGIDOS AL ACCESO A BIENES Y SERVICIOS DE CUIDADO HUMANO Y DE REPRODUCCIÓN	12,190,684,162.52	4,454,045,506.64	5,660,768,905.27	2,042,853,270.92	
006 MINISTERIO DEL INTERIOR	316,439,278.62	152,294,472.66	114,867,458.14	55,282,893.58	
013 MIGRACIÓN Y EXTRANJERÍA	316,439,278.62	152,294,472.66	114,867,458.14	55,282,893.58	48.13
009 MINISTERIO DE HACIENDA Y CRÉDITO PÚBLICO	35,877,635.42	16,421,326.26	4,807,603.15	2,200,457.72	
012 FUNCIÓN PÚBLICA	35,877,635.42	16,421,326.26	4,807,603.15	2,200,457.72	45.77
012 MINISTERIO AGROPECUARIO	14,492,344.00	5,875,176.93	14,492,344.00	5,875,176.93	
015 SERVICIOS DE NORMACIÓN, POLÍTICAS Y ESTRATEGIAS DEL SECTOR AGROPECUARIO	14,492,344.00	5,875,176.93	14,492,344.00	5,875,176.93	40.54
014 MINISTERIO DE SALUD	11,384,680,153.75	4,072,936,948.54	5,507,908,258.38	1,970,486,895.70	
017 ATENCIÓN DE SALUD HOSPITALARIA	11,384,680,153.75	4,072,936,948.54	5,507,908,258.38	1,970,486,895.70	35.78
015 MINISTERIO DEL TRABAJO	6,921,509.00	3,975,785.49	2,353,313.06	1,351,767.07	
012 HIGIENE Y SEGURIDAD EN EL TRABAJO	6,921,509.00	3,975,785.49	2,353,313.06	1,351,767.07	57.44
017 MINISTERIO DE LA FAMILIA, ADOLESCENCIA Y NIÑEZ	432,273,241.73	202,541,796.76	16,339,928.54	7,656,079.92	
019 PROMOCIÓN Y PREVENCIÓN DE LOS DERECHOS DEL NNA Y FAMILIA	432,273,241.73	202,541,796.76	16,339,928.54	7,656,079.92	46.86

Cuadro No. 35

Reporte: SCPEP005
Ambiente : PRODUCCIÓN

REPÚBLICA DE NICARAGUA
MINISTERIO DE HACIENDA Y CRÉDITO PÚBLICO
Reporte de Ejecución de Práctica de Género
PERIODO DESDE: 01.Enero HASTA: 06.Junio

Fecha: 2/7/2024
Hora: 9:12 AM
Usuario: WVelasquez-009

NIVEL/ ENTIDAD/ PROGRAMA	PRESUPUESTO ACTUALIZADO (1)	DEVENGADO ACTUALIZADO (2)	PRESUPUESTO ACTUALIZADO PRACTICA/GENERO (3)	DEVENGADO ACUMULADO PRACTICA/GENERO (4)	GRADO DE EJECUCION (4/3) * 100 (5)
III .FORMACIÓN, EDUCACIÓN Y PROMOCIÓN ORIENTADA A MEJORAR LAS RELACIONES DE GÉNERO	2,001,740,184.12	894,370,981.29	52,034,222.00	24,427,511.21	
006 MINISTERIO DEL INTERIOR	1,554,083,338.39	683,949,652.54	20,353,916.79	8,912,153.48	
012 SISTEMA PENITENCIARIO NACIONAL	716,671,656.52	298,564,935.89	12,326,752.49	5,135,316.90	41.66
013 MIGRACIÓN Y EXTRANJERÍA	316,439,278.62	152,294,472.66	5,474,399.52	2,634,694.38	48.13
014 BOMBEROS DE NICARAGUA	520,972,403.25	233,090,243.99	2,552,764.78	1,142,142.20	44.74
017 MINISTERIO DE LA FAMILIA, ADOLESCENCIA Y NIÑEZ	432,273,241.73	202,541,796.76	16,296,701.21	7,635,825.74	
019 PROMOCIÓN Y PREVENCIÓN DE LOS DERECHOS DEL NNA Y FAMILIA	432,273,241.73	202,541,796.76	16,296,701.21	7,635,825.74	46.86
020 MINISTERIO DE LA MUJER	15,383,604.00	7,879,531.99	15,383,604.00	7,879,531.99	
012 FORMACIÓN PARA LA EQUIDAD DE GÉNERO	5,443,938.00	2,917,168.71	5,443,938.00	2,917,168.71	53.59
013 INSTITUCIONALIZACIÓN DE LAS PRÁCTICAS DE GÉNERO	4,507,994.00	2,049,263.54	4,507,994.00	2,049,263.54	45.46
015 PROMOCIÓN DE DERECHOS Y PROTAGONISMO DE LA MUJER	5,431,672.00	2,913,099.74	5,431,672.00	2,913,099.74	53.63

Cuadro No. 36

Reporte: SCPEP006
Ambiente : PRODUCCIÓN

REPÚBLICA DE NICARAGUA
MINISTERIO DE HACIENDA Y CRÉDITO PÚBLICO
CLASIFICACIÓN DEL GASTO PÚBLICO EN CAMBIO CLIMÁTICO, GESTIÓN DE RIESGOS ANTE DESASTRES Y GESTIÓN AMBIENTAL GENERAL

PERIODO DESDE: 01.Enero HASTA: 06.Junio

Fecha: 2/7/2024
Hora: 9:23 AM
Usuario: WVelasquez-009

Entidad/ Calificador/ Programa	PRESUPUESTO ACTUALIZADO (1)	DEVENGADO ACUMULADO (2)	GRADO DE EJECUCION DEVENGADO %	SALDO POR DEVENGAR (1)-(2)
005 - Presidencia de la República	10,670,936.24	2,660,702.83	24.93	8,010,233.41
01-ADAPTACIÓN AL CAMBIO CLIMÁTICO (ACC) Y REDUCCIÓN DEL RIESGO DE DESASTRES	10,670,936.24	2,660,702.83	24.93	8,010,233.41
005011-DESPACHO DE LA PRESIDENCIA	10,670,936.24	2,660,702.83	24.93	8,010,233.41
009 - Ministerio de Hacienda y Crédito Público	1,683,467,309.00	459,420,803.70	27.29	1,224,046,505.30
02-PÉRDIDAS Y DAÑOS (INVERSIONES EX POST)	97,416,945.00	89,546,413.50	91.92	7,870,531.50
009099-PARTIDAS NO ASIGNABLES A PROGRAMAS	97,416,945.00	89,546,413.50	91.92	7,870,531.50
04-GESTIÓN AMBIENTAL GENERAL	1,586,050,364.00	369,874,390.20	23.32	1,216,175,973.80
009099-PARTIDAS NO ASIGNABLES A PROGRAMAS	1,586,050,364.00	369,874,390.20	23.32	1,216,175,973.80
010 - Ministerio de Fomento, Industria y Comercio	2,242,738.00	1,188,482.01	52.99	1,054,255.99
04-GESTIÓN AMBIENTAL GENERAL	2,242,738.00	1,188,482.01	52.99	1,054,255.99
010001-ACTIVIDADES CENTRALES	2,242,738.00	1,188,482.01	52.99	1,054,255.99
011 - Ministerio de Educación	5,057,619.44	2,712,652.53	53.63	2,344,966.91
04-GESTIÓN AMBIENTAL GENERAL	5,057,619.44	2,712,652.53	53.63	2,344,966.91
011001-ACTIVIDADES CENTRALES	5,057,619.44	2,712,652.53	53.63	2,344,966.91
012 - Ministerio Agropecuario	442,517,530.00	189,454,181.69	42.81	253,063,348.31
01-ADAPTACIÓN AL CAMBIO CLIMÁTICO (ACC) Y REDUCCIÓN DEL RIESGO DE DESASTRES	442,517,530.00	189,454,181.69	42.81	253,063,348.31
012015-SERVICIOS DE NORMACIÓN, POLÍTICAS Y ESTRATEGIAS DEL SECTOR	6,913,070.00	3,180,146.57	46.00	3,732,923.43
012027-IMPLEMENTACIÓN DE POLÍTICAS Y MONITOREO A LA PRODUCCIÓN DEL SECTOR	55,932,919.00	29,730,821.97	53.15	26,202,097.03
012028-SERVICIOS DE MONITOREO Y EVALUACIÓN A LA PRODUCCIÓN AGROPECUARIA	40,177,541.00	12,546,760.15	31.23	27,630,780.85
012099-PARTIDAS NO ASIGNABLES A PROGRAMAS	339,494,000.00	143,996,453.00	42.42	195,497,547.00
013 - Ministerio de Transporte e Infraestructura	132,548,560.51	124,806,901.61	94.16	7,741,658.90
01-ADAPTACIÓN AL CAMBIO CLIMÁTICO (ACC) Y REDUCCIÓN DEL RIESGO DE DESASTRES	876,020.00	299,098.80	34.14	576,921.20
013001-ACTIVIDADES CENTRALES	526,020.00	299,098.80	56.86	226,921.20
013014-CONSTRUCCIÓN DE CARRETERAS	350,000.00	0.00	0.00	350,000.00
02-PÉRDIDAS Y DAÑOS (INVERSIONES EX POST)	120,308,494.39	120,308,495.70	100.00	-1.31
013015-CONSERVACIÓN DE LA RED VIAL	120,308,494.39	120,308,495.70	100.00	-1.31
04-GESTIÓN AMBIENTAL GENERAL	11,364,046.12	4,199,307.11	36.95	7,164,739.01
013001-ACTIVIDADES CENTRALES	11,364,046.12	4,199,307.11	36.95	7,164,739.01
014 - Ministerio de Salud	683,596,099.89	296,611,762.09	43.39	386,984,337.80
04-GESTIÓN AMBIENTAL GENERAL	683,596,099.89	296,611,762.09	43.39	386,984,337.80
014001-ACTIVIDADES CENTRALES	28,714,109.07	5,165,205.55	17.99	23,548,903.52
014014-PROMOCIÓN DE LA SALUD Y PREVENCIÓN DE ENFERMEDADES	654,881,990.82	291,446,556.54	44.50	363,435,434.28
016 - Ministerio del Ambiente y de los Recursos Naturales	281,921,226.09	116,961,921.12	41.49	164,959,304.97

Cuadro No. 36

Reporte: SCPEP006
Ambiente : PRODUCCIÓN

REPÚBLICA DE NICARAGUA
MINISTERIO DE HACIENDA Y CRÉDITO PÚBLICO
CLASIFICACIÓN DEL GASTO PÚBLICO EN CAMBIO CLIMÁTICO, GESTIÓN DE RIESGOS ANTE DESASTRES Y GESTIÓN AMBIENTAL GENERAL

PERIODO DESDE: 01.Enero HASTA: 06.Junio

Entidad/ Calificador/ Programa	PRESUPUESTO ACTUALIZADO (1)	DEVENGADO ACUMULADO (2)	GRADO DE EJECUCION DEVENGADO %	SALDO POR DEVENGAR (1)-(2)
01-ADAPTACIÓN AL CAMBIO CLIMÁTICO (ACC) Y REDUCCIÓN DEL RIESGO DE DESASTRES	2,681,374.00	1,257,288.65	46.89	1,424,085.35
016018-SERVICIOS DE ADAPTACIÓN Y MITIGACIÓN AL CAMBIO CLIMÁTICO	2,681,374.00	1,257,288.65	46.89	1,424,085.35
03-MITIGACIÓN AL CAMBIO CLIMÁTICO	8,124,506.24	1,971,088.62	24.26	6,153,417.62
016012-SERVICIOS DE PROTECCIÓN Y MEJORAMIENTO DE LA CALIDAD AMBIENTAL	8,124,506.24	1,971,088.62	24.26	6,153,417.62
04-GESTIÓN AMBIENTAL GENERAL	271,115,345.85	113,733,543.85	41.95	157,381,802.00
016001-ACTIVIDADES CENTRALES	85,071,551.90	38,789,666.80	45.60	46,281,885.10
016012-SERVICIOS DE PROTECCIÓN Y MEJORAMIENTO DE LA CALIDAD AMBIENTAL	9,857,619.84	4,175,929.34	42.36	5,681,690.50
016013-SERVICIOS DE CONSERVACIÓN, MANEJO Y NORMACIÓN DE ÁREA PROTEGIDA,	114,746,094.91	37,755,749.57	32.90	76,990,345.34
016015-IMPLEMENTACIÓN DE LA DESCONCENTRACIÓN EN LA GESTIÓN AMBIENTAL	61,440,079.20	33,012,198.14	53.73	28,427,881.06
018 - Ministerio de Energía y Minas	692,061,726.62	28,851,940.65	4.17	663,209,785.97
03-MITIGACIÓN AL CAMBIO CLIMÁTICO	662,772,774.89	16,528,790.16	2.49	646,243,984.73
018011-ELECTRICIDAD Y RECURSOS RENOVABLES	662,772,774.89	16,528,790.16	2.49	646,243,984.73
04-GESTIÓN AMBIENTAL GENERAL	29,288,951.73	12,323,150.49	42.07	16,965,801.24
018001-ACTIVIDADES CENTRALES	10,353,585.25	5,545,951.19	53.57	4,807,634.06
018011-ELECTRICIDAD Y RECURSOS RENOVABLES	951,899.00	0.00	0.00	951,899.00
018012-ADMINISTRACIÓN DE LOS RECURSOS DE HIDROCARBUROS	17,051,373.48	6,270,827.84	36.78	10,780,545.64
018013-ADMINISTRACIÓN DE LOS RECURSOS GEOLÓGICOS Y MINEROS	932,094.00	506,371.46	54.33	425,722.54
019 - Ministerio de Economía Familiar, Comunitaria, Cooperativa y Asociativa	217,806,339.64	104,196,748.70	47.84	113,609,590.94
01-ADAPTACIÓN AL CAMBIO CLIMÁTICO (ACC) Y REDUCCIÓN DEL RIESGO DE DESASTRES	217,806,339.64	104,196,748.70	47.84	113,609,590.94
019011-FOMENTO DE LA AGRICULTURA FAMILIAR	217,566,513.00	103,956,922.06	47.78	113,609,590.94
019017-SERVICIOS DE DESARROLLO DE LA COSTA CARIBE	239,826.64	239,826.64	100.00	0.00
097 - Asignaciones y Subvenciones	600,081,218.78	250,227,200.54	41.70	349,854,018.24
01-ADAPTACIÓN AL CAMBIO CLIMÁTICO (ACC) Y REDUCCIÓN DEL RIESGO DE DESASTRES	582,413,218.78	250,227,200.54	42.96	332,186,018.24
097031-INSTITUTO NACIONAL FORESTAL	182,843,000.00	81,685,132.29	44.68	101,157,867.71
097036-INSTITUTO NICARAGUENSE DE ESTUDIOS TERRITORIALES	292,547,218.78	148,539,255.92	50.77	144,007,962.86
097045-SISTEMA NACIONAL PARA LA PREVENCION, MITIGACION Y ATENCION DE	107,023,000.00	20,002,812.33	18.69	87,020,187.67
04-GESTIÓN AMBIENTAL GENERAL	17,668,000.00	0.00	0.00	17,668,000.00
097031-INSTITUTO NACIONAL FORESTAL	17,668,000.00	0.00	0.00	17,668,000.00
Total General ==>	4,751,971,304.21	1,577,093,297.47	33.19	3,174,878,006.74

Cuadro No. 36

Reporte: SCPEP006
Ambiente : PRODUCCIÓN

REPÚBLICA DE NICARAGUA

MINISTERIO DE HACIENDA Y CRÉDITO PÚBLICO

CLASIFICACIÓN DEL GASTO PÚBLICO EN CAMBIO CLIMÁTICO, GESTIÓN DE RIESGOS ANTE DESASTRES Y GESTIÓN AMBIENTAL GENERAL

PERIODO DESDE: 01.Enero HASTA: 06.Junio

Fecha: 2/7/2024
Hora: 9:23 AM
Usuario: WVelasquez-009

Resumen por Calificador	PRESUPUESTO ACTUALIZADO (1)	DEVENGADO ACUMULADO (2)	GRADO DE EJECUCION DEVENGADO %	SALDO POR DEVENGAR (1)-(2)
01-ADAPTACIÓN AL CAMBIO CLIMÁTICO (ACC) Y REDUCCIÓN DEL RIESGO DE DESASTRES (RRD)	1,256,965,418.66	548,095,221.21	43.6	708,870,197.45
02-PÉRDIDAS Y DAÑOS (INVERSIONES EX POST)	217,725,439.39	209,854,909.20	96.4	7,870,530.19
03-MITIGACIÓN AL CAMBIO CLIMÁTICO	670,897,281.13	18,499,878.78	2.8	652,397,402.35
04-GESTIÓN AMBIENTAL GENERAL	2,606,383,165.03	800,643,288.28	30.7	1,805,739,876.75

Cuadro No.37

Detalle de Incorporaciones (Ampliaciones)
Institución / Proyecto o Actividad/Fuente
Período Enero - Junio 2024
Córdobas

INSTITUCIÓN / FUENTE / PROYECTO O ACTIVIDAD	Total	%
PRESIDENCIA DE LA REPÚBLICA	**1,018,155.54**	**0.4**
DONACIÓN EXTERNA 2/	**1,018,155.54**	
China Popular	**1,018,155.54**	
Secretaría para el desarrollo de la Costa Caribe	1,018,155.54	
MINISTERIO DE EDUCACION	**15,942,906.19**	**6.3**
DONACIÓN EXTERNA 2/	**15,942,906.19**	
Banco Mundial	**6,704,912.95**	
Reemplazo del centro escolar Santa Rosa en El Rama, RACCS	1,117,484.96	
Reemplazo del centro escolar Salomón Ibarra Mayorga en Santa Lucía, Boaco	1,117,485.95	
Reemplazo del centro escolar Luxemburgo en Camoapa, Boaco	1,117,485.37	
Reemplazo del centro escolar Divino Rostro en Nueva Guinea, RACCS	1,117,484.98	
Reemplazo del centro escolar Unión Centroamericana en Camoapa, Boaco	1,117,485.95	
Reemplazo del centro educativo El Jardín en Nueva Guinea, RACCS	1,117,485.74	
Fondo de las Naciones Unidas para la Niñez	**9,237,993.24**	
Reemplazo del centro escolar Santa Rosa en El Rama, RACCS	1,213,279.00	
Reemplazo del centro escolar Salomón Ibarra Mayorga en Santa Lucía, Boaco	2,090,450.00	
Reemplazo del centro escolar Luxemburgo en Camoapa, Boaco	1,417,263.00	
Reemplazo del centro escolar Divino Rostro en Nueva Guinea, RACCS	1,213,279.00	
Reemplazo del centro escolar Unión Centroamericana en Camoapa, Boaco	2,090,444.00	
Reemplazo del centro educativo El Jardín en Nueva Guinea, RACCS	1,213,278.24	
MINISTERIO AGROPECUARIO	**10,437,166.00**	**4.1**
RENTAS CON DESTINO ESPECÍFICO 1/	**10,437,166.00**	
Servicios de Estadísticas Agropecuarias	10,437,166.00	
MINISTERIO DE TRANSPORTE E INFRAESTRUCTURA	**29,207,574.20**	**11.5**
PRÉSTAMO EXTERNO 2/	**29,207,574.20**	
Banco Centroamericano de Integración Económica	**3,121,041.70**	
Servicios Administrativos Financieros Proyectos BCIE	2,209,498.70	
Supervisión para el Mejoramiento del camino San José de los Remates - La Cañada en el departamento de Boaco	911,543.00	
Banco Interamericano de Desarrollo	**24,970,362.52**	
Servicios Administrativos Financieros proyectos BID	21,290,332.52	
Supervisión para el mejoramiento del camino Quilalí - Empalme Panalí - Wiwilí de Nueva Segovia	3,680,030.00	
Fondo de la Organización de los Países Exportadores de Petróleo para el Desarrollo Internacional	**1,116,169.98**	
Servicios Administrativos Financieros Proyectos Recursos Varios	1,116,169.98	
MINISTERIO DE SALUD	**34,322,038.36**	**13.6**
RENTAS CON DESTINO ESPECÍFICO 3/	**9,156,075.00**	
Fortalecimiento Institucional	9,156,075.00	
PRÉSTAMO EXTERNO 2/	**25,165,963.36**	
Banco Interamericano de Desarrollo	**25,165,963.36**	
Mejoramiento del centro de salud Ernesto Hodgson en Puerto Cabezas, Bilwi	24,671,102.88	
Mejoramiento del Hospital Regional San Juan de Dios en Estelí	494,860.48	
MINISTERIO DEL AMBIENTE Y DE LOS RECURSOS NATURALES	**59,129,120.09**	**23.4**
DONACIÓN EXTERNA 2/	**59,129,120.09**	
Organización de las Naciones Unidas para el Desarrollo Industrial	**6,694,502.24**	
Plan de Gestión para la Eliminación Gradual de los Hidroclorofluorocarbonos	6,694,502.24	
Organización de las Naciones Unidas para la Alimentación y Agricultura	**45,471,786.66**	
Promover la Conservación y el Manejo de la Biodiversidad y Resilencia de Áreas Protegidas	45,471,786.66	
Organización de las Naciones Unidas para la Educación, Ciencia y la Cultura	**366,243.00**	
Promover la Conservación y el Manejo de la Biodiversidad y Resilencia de Áreas Protegidas	366,243.00	
Programa de las Naciones Unidas para el Ambiente	**6,596,588.19**	
Promover la Conservación y el Manejo de la Biodiversidad y Resilencia de Áreas Protegidas	6,596,588.19	
MINISTERIO DE LA FAMILIA, ADOLESCENCIA Y NIÑEZ	**54,082.73**	**0.0**
DONACIÓN EXTERNA 2/	**54,082.73**	
Asociación de Damas Nipo - Latinoamericanas y del Caribe (ADNLAC)	**54,082.73**	
Atender a los NNA y Familia en Situación de Riesgo	54,082.73	
MINISTERIO DE ENERGÍA Y MINAS	**6,584,000.00**	**2.6**
DONACIÓN EXTERNA 2/	**3,292,000.00**	
Banco Interamericano de Desarrollo	**3,292,000.00**	
Dirección y Coordinación de Electricidad y Recursos Renovables	3,292,000.00	
PRÉSTAMO EXTERNO 2/	**3,292,000.00**	
Banco Interamericano de Desarrollo	**3,292,000.00**	
Dirección y Coordinación de Electricidad y Recursos Renovables	3,292,000.00	

Cuadro No.37

Detalle de Incorporaciones (Ampliaciones)
Institución / Proyecto o Actividad/Fuente
Período Enero - Junio 2024
Córdobas

INSTITUCIÓN / FUENTE / PROYECTO O ACTIVIDAD	Total	%
MINISTERIO DE ECONOMÍA FAMILIAR, COMUNITARIA, COOPERATIVA Y ASOCIATIVA	**20,002,607.64**	**7.9**
DONACIÓN EXTERNA 2/	**239,826.64**	
Programa Mundial de Alimentos	**239,826.64**	
Capacitación para la Recuperación de Medios de Vida a Familias afectadas por el Huracán Julia	239,826.64	
PRESTAMO EXTERNO 2/	**19,762,781.00**	
Fondo Internacional de Desarrollo Agrícola	**19,762,781.00**	
Desarrollo Sostenible de los medios de vida de las familias en el corredor seco	19,762,781.00	
POLICIA NACIONAL	**10,619,435.53**	**4.2**
RENTAS CON DESTINO ESPECÍFICO 3/	**10,619,435.53**	
Dirección y Coordinación Policía Nacional	10,619,435.53	
ASIGNACIONES Y SUBVENCIONES	**65,608,305.13**	**25.9**
DONACIÓN EXTERNA 2/	**1,886,783.13**	
Programa Mundial de Alimentos	**800,660.78**	
Instituto Nicaragüense de Estudios Territoriales	800,660.78	
Organización de las Naciones Unidas para la Alimentación y Agricultura	**628,558.00**	
Instituto Nicaragüense de Estudios Territoriales	628,558.00	
Catholic Relief Services - CRS	**457,564.35**	
Instituto Nacional Técnico y Tecnológico	457,564.35	
PRÉSTAMO EXTERNO 2/	**63,721,522.00**	
Banco Centroamericano de Integración Económica	**55,794,475.00**	
Instituto de la Vivienda Urbana y Rural	55,794,475.00	
Banco Mundial	**7,927,047.00**	
Ordenamiento de la Propiedad	7,927,047.00	
TOTAL DE AMPLIACIONES	**252,925,391.41**	**100.0**

1/ De conformidad al Arto.53 de la Ley 550, Ley de Administración Financiera y del Régimen Presupuestario.
2/ De conformidad al Arto.12 de la Ley No.1177, Ley Anual de Presupuesto General de la República 2024.
3/ De conformidad al Arto.17 de la Ley No.1177, Ley Anual de Presupuesto General de la República 2024.

Cuadro No. 38

Gobierno de la República de Nicaragua

Ministerio de Hacienda y Crédito Público

Gastos Atención Pandemia COVID-19

(Institución, Programa, Tipo de Gastos, Fuente de Financiamiento)

Fecha
18/07/2024
Hora
13:22:38

Ejercicio Presupuestario : 2024

Mes Inicial : Enero **Mes final** : Junio

Moneda : CÓRDOBA

Descripción	Presupuesto Inicial (A)	Modificaciones Presupuestarias (B)	Presupuesto Actualizado (C = A + B)	Compromiso Acumulado (E)	Devengado (F)	Pagado (G)	Saldo por Comprometer (C - E)	Saldo por Devengar (C - F)
S Atención pandemia COVID - 19	**855,459,105.00**	**551,370,739.71**	**1,406,829,844.71**	**1,004,699,586.23**	**1,004,699,586.45**	**1,004,699,586.45**	**402,130,258.48**	**402,130,258.26**
009 Ministerio de Hacienda y Crédito Público	**614,616,768.00**	**-83,494,841.00**	**531,121,927.00**	**337,558,906.84**	**337,558,906.84**	**337,558,906.84**	**193,563,020.16**	**193,563,020.16**
009099 PARTIDAS NO ASIGNABLES A PROGRAMAS	**614,616,768.00**	**-83,494,841.00**	**531,121,927.00**	**337,558,906.84**	**337,558,906.84**	**337,558,906.84**	**193,563,020.16**	**193,563,020.16**
1 Gasto Corriente	**353,074,467.00**	**-91,994,841.00**	**261,079,626.00**	**228,817,540.96**	**228,817,540.96**	**228,817,540.96**	**32,262,085.04**	**32,262,085.04**
11 Rentas del Tesoro	2,915,130.00	0.00	2,915,130.00	1,190,839.13	1,190,839.13	1,190,839.13	1,724,290.87	1,724,290.87
52 Préstamos Externos	350,159,337.00	-91,994,841.00	258,164,496.00	227,626,701.83	227,626,701.83	227,626,701.83	30,537,794.17	30,537,794.17
2 Gasto de Capital	**261,542,301.00**	**8,500,000.00**	**270,042,301.00**	**108,741,365.88**	**108,741,365.88**	**108,741,365.88**	**161,300,935.12**	**161,300,935.12**
52 Préstamos Externos	261,542,301.00	8,500,000.00	270,042,301.00	108,741,365.88	108,741,365.88	108,741,365.88	161,300,935.12	161,300,935.12
014 Ministerio de Salud	**201,642,337.00**	**634,865,580.71**	**836,507,917.71**	**647,540,679.39**	**647,540,679.61**	**647,540,679.61**	**188,967,238.32**	**188,967,238.10**
014001 ACTIVIDADES CENTRALES	**8,003,747.00**	**17,380,324.87**	**25,384,071.87**	**17,009,586.13**	**17,009,586.13**	**17,009,586.13**	**8,374,485.74**	**8,374,485.74**
1 Gasto Corriente	**8,003,747.00**	**17,380,324.87**	**25,384,071.87**	**17,009,586.13**	**17,009,586.13**	**17,009,586.13**	**8,374,485.74**	**8,374,485.74**
11 Rentas del Tesoro	0.00	16,740,241.87	16,740,241.87	16,740,241.87	16,740,241.87	16,740,241.87	0.00	-
51 Donaciones Externas	0.00	640,083.00	640,083.00	269,344.26	269,344.26	269,344.26	370,738.74	370,738.74
52 Préstamos Externos	8,003,747.00	0.00	8,003,747.00	0.00	0.00	0.00	8,003,747.00	8,003,747.00
014014 PROMOCIÓN DE LA SALUD Y PREVENCIÓN DE ENFERMEDADES	**74,378,361.00**	**-1,225,225.22**	**73,153,135.78**	**13,520.96**	**13,520.96**	**13,520.96**	**73,139,614.82**	**73,139,614.82**
1 Gasto Corriente	**74,027,641.00**	**-1,252,000.00**	**72,775,641.00**	**0.00**	**0.00**	**0.00**	**72,775,641.00**	**72,775,641.00**
51 Donaciones Externas	5,538,988.00	0.00	5,538,988.00	0.00	0.00	0.00	5,538,988.00	5,538,988.00
52 Préstamos Externos	68,488,653.00	-1,252,000.00	67,236,653.00	0.00	0.00	0.00	67,236,653.00	67,236,653.00
2 Gasto de Capital	**350,720.00**	**26,774.78**	**377,494.78**	**13,520.96**	**13,520.96**	**13,520.96**	**363,973.82**	**363,973.82**
52 Préstamos Externos	350,720.00	26,774.78	377,494.78	13,520.96	13,520.96	13,520.96	363,973.82	363,973.82

Cuadro No. 38

Gobierno de la República de Nicaragua

Ministerio de Hacienda y Crédito Público

Gastos Atención Pandemia COVID-19

(Institución, Programa, Tipo de Gastos, Fuente de Financiamiento)

Fecha
18/07/2024
Hora
13:22:38

Ejercicio Presupuestario : 2024

Mes Inicial : Enero **Mes final** : Junio

Moneda : CÓRDOBA

Descripción	Presupuesto Inicial (A)	Modificaciones Presupuestarias (B)	Presupuesto Actualizado (C = A + B)	Compromiso Acumulado (E)	Devengado (F)	Pagado (G)	Saldo por Comprometer (C - E)	Saldo por Devengar (C - F)
014016 ATENCIÓN INTEGRAL EN EL PRIMER NIVEL DE ATENCIÓN	**88,692,361.00**	**612,757,005.69**	**701,449,366.69**	**624,706,505.88**	**624,706,506.06**	**624,706,506.06**	**76,742,860.81**	**76,742,860.63**
1 Gasto Corriente	**78,173,600.00**	**615,843,067.47**	**694,016,667.47**	**617,390,163.23**	**617,390,163.23**	**617,390,163.23**	**76,626,504.24**	**76,626,504.24**
11 Rentas del Tesoro	0.00	617,259,423.29	617,259,423.29	617,259,423.29	617,259,423.29	617,259,423.29	0.00	-
52 Préstamos Externos	78,173,600.00	-1,416,355.82	76,757,244.18	130,739.94	130,739.94	130,739.94	76,626,504.24	76,626,504.24
2 Gasto de Capital	**10,518,761.00**	**-3,086,061.78**	**7,432,699.22**	**7,316,342.65**	**7,316,342.83**	**7,316,342.83**	**116,356.57**	**116,356.39**
52 Préstamos Externos	10,518,761.00	-3,086,061.78	7,432,699.22	7,316,342.65	7,316,342.83	7,316,342.83	116,356.57	116,356.39
014017 ATENCIÓN DE SALUD HOSPITALARIA	**30,567,868.00**	**5,953,475.37**	**36,521,343.37**	**5,811,066.42**	**5,811,066.46**	**5,811,066.46**	**30,710,276.95**	**30,710,276.91**
1 Gasto Corriente	**30,567,868.00**	**1,416,355.82**	**31,984,223.82**	**1,416,355.82**	**1,416,355.82**	**1,416,355.82**	**30,567,868.00**	**30,567,868.00**
51 Donaciones Externas	1,567,868.00	0.00	1,567,868.00	0.00	0.00	0.00	1,567,868.00	1,567,868.00
52 Préstamos Externos	29,000,000.00	1,416,355.82	30,416,355.82	1,416,355.82	1,416,355.82	1,416,355.82	29,000,000.00	29,000,000.00
2 Gasto de Capital	**0.00**	**4,537,119.55**	**4,537,119.55**	**4,394,710.60**	**4,394,710.64**	**4,394,710.64**	**142,408.95**	**142,408.91**
52 Préstamos Externos	0.00	4,537,119.55	4,537,119.55	4,394,710.60	4,394,710.64	4,394,710.64	142,408.95	142,408.91
033 Ejército de Nicaragua	**39,200,000.00**	**0.00**	**39,200,000.00**	**19,600,000.00**	**19,600,000.00**	**19,600,000.00**	**19,600,000.00**	**19,600,000.00**
033011 DEFENSA NACIONAL	**39,200,000.00**	**0.00**	**39,200,000.00**	**19,600,000.00**	**19,600,000.00**	**19,600,000.00**	**19,600,000.00**	**19,600,000.00**
1 Gasto Corriente	**39,200,000.00**	**0.00**	**39,200,000.00**	**19,600,000.00**	**19,600,000.00**	**19,600,000.00**	**19,600,000.00**	**19,600,000.00**
11 Rentas del Tesoro	39,200,000.00	0.00	39,200,000.00	19,600,000.00	19,600,000.00	19,600,000.00	19,600,000.00	19,600,000.00
Total	**855,459,105.00**	**551,370,739.71**	**1,406,829,844.71**	**1,004,699,586.23**	**1,004,699,586.45**	**1,004,699,586.45**	**402,130,258.48**	**402,130,258.26**