¡Vamos Adelante!

CON FÉ Y ESPERANZA!

Informe de Ejecución Presupuestaria Enero - Junio 2019

Ministerio de Hacienda y Crédito Público
Dirección General de Presupuesto
Julio, 2019

INDICE

		Pág.
I	Ley Anual de Presupuesto 2019 e Incorporaciones	1
II	Resultado del Balance Fiscal	7
III	Ejecución del Presupuesto de Ingresos	11
IV	Ejecución del Presupuesto de Egresos	19
IV	Anexos Estadísticos	71

Cuadro Nº 1	Balance Presupuestario de Ingresos y Gastos
Cuadro Nº 2	Ingresos Totales Percibidos
Cuadro Nº 3	Ingresos Totales Percibidos por Direcciones Recaudadoras
Cuadro Nº 4	Clasificación Económica del Gasto
Cuadro Nº 5	Clasificación por Tipo y Grupo de Gasto
Cuadro Nº 6	Clasificación Económica por Tipo de Gasto y Fuente de Financiamiento
Cuadro Nº 7	Ejecución Presupuestaria del Gasto Institucional
Cuadro N° 8	Gastos Totales - Asignaciones y Subvenciones por Programas
Cuadro Nº 8-A	Subvenciones a Iglesias, Templos y Congregaciones Religiosas
Cuadro Nº 8-B	Subvenciones a Organizaciones sin fines de Lucro, Centros Culturales y Deportivos
Cuadro Nº 9	Clasificación Institucional por Tipo de Gasto
Cuadro Nº 10	Asignaciones y Subvenciones por Tipo de Gasto
Cuadro Nº 11	Estructura Funcional del Gasto por Institución
Cuadro N° 12	Estructura Funcional del Gasto Asignaciones y Subvenciones
Cuadro Nº 13	Clasificación Económica del Gasto (Devengado) por Institución
Cuadro Nº 14	Clasificación Económica del Gasto (Devengado) Asignaciones y Subvenciones
Cuadro Nº 15	Presupuesto devengado por Institución y Fuente de Financiamiento

Cuadro Nº 16	Gasto devengado de Asignaciones y Subvenciones por Programas y Fuente de Financiamiento
Cuadro Nº 17	Detalle del Gasto devengado por Tipo, Institución y Fuente de Financiamiento
Cuadro Nº 18	Asignaciones y Subvenciones, por Programas, Tipo de Gasto y Fuente de Financiamiento
Cuadro Nº 19	Gasto de Capital Proyectos y Otros, por Institución y Fuente de Financiamiento
Cuadro Nº 20	Ejecución del Programa de Inversión Pública
Cuadro Nº 21	Devengado del Programa de Inversión Pública por Fuente de Financiamiento
Cuadro Nº 22	Servicio de Deuda Pública Interna
Cuadro Nº 23	Servicio de Deuda Pública Externa
Cuadro Nº 24	Ejecución de Asignación Alivio HIPC de la Deuda Externa para Gasto en Pobreza (Gasto Total)
Cuadro Nº 25	Ejecución de Asignación Alivio HIPC de la Deuda Externa para Gasto en Pobreza (Gasto Corriente)
Cuadro Nº 26	Ejecución de Asignación Alivio HIPC de la Deuda Externa para Gasto en Pobreza (Gasto de Capital)
Cuadro Nº 27	Estrategia Reducción de la Pobreza (Reclasificación ERCEP)
Cuadro Nº 28	Estrategia Reducción de la Pobreza por fuente de financiamiento
Cuadro Nº 29	Universidades y Centros de Educación Técnica Superior
Cuadro Nº 30	Transferencia Municipal – Total
Cuadro Nº 31	Transferencias Corrientes a las Alcaldías Municipales
Cuadro Nº 32	Transferencias de Capital a las Alcaldías Municipales
Cuadro Nº 33	Ejecución Global de Préstamos y Donaciones Externas por Origen
Cuadro Nº 34	Ejecución de Préstamos y Donaciones Externas por Origen e Institución
Cuadro N° 35	Clasificación del Gasto Público en Cambio Climático, Gestión de Riesgos ante Desastres y Gestión Ambiental
Cuadro N° 36	Reporte de Ejecución de Práctica de Género
Cuadro N° 37	Detalle de Incorporaciones (Ampliaciones)

I. LEY ANUAL DE PRESUPUESTO 2019 E INCORPORACIONES

La política fiscal contenida en el Presupuesto General de la República 2019, guarda consistencia con las prioridades definidas en el PNDH y su articulación con los Planes y Compromisos de Buen Gobierno, y con la política macroeconómica contenida en el PEF. En este entorno, los objetivos y prioridades del Presupuesto son: recuperar la sostenibilidad fiscal, a través de mayor austeridad y eficiencia del gasto público, priorizar inversiones de mayor impacto en el crecimiento y productividad, continuar con el proceso de racionalización del gasto tributario y la focalización de subsidios, fortalecer la recaudación y continuar administrando de forma prudente la deuda pública y priorizando una política social de reducción de la pobreza que sustente la estabilidad y cohesión social.

En este contexto, el Presupuesto 2019 fue aprobado mediante Ley No.984, correspondiendo al Presupuesto General de Ingresos el monto de C$69,751.1 millones, el de Egresos de C$80,014.5 millones, y como resultado un Déficit Presupuestario Global de C$10,263.4 millones. El déficit se financia a través de la cooperación externa de donaciones y desembolsos de préstamos concesionales, así como de colocación de Bonos de la República de Nicaragua.

Por su parte, durante la ejecución del período enero/junio 2019 se incorporó al Presupuesto General de Egresos el monto de C$1,652.5 millones, de conformidad con lo establecido en el Arto. 53 de la Ley No.550, Ley de Administración Financiera y del Régimen Presupuestario y Artículos 10 y 12 de la Ley No. 984, Ley Anual de Presupuesto General de la República 2019.

Los montos de estas incorporaciones se componen de la siguiente manera, y el detalle por fuente y organismo se presenta en Anexo Estadístico, Cuadro No. 37.

- Incorporación, por mayores ingresos de Rentas con Destino Específico (Arto. 53 de la Ley No.550)..... C$23.1 millones
- Incorporaciones, fuente donación externa en especie (Arto. 10 de la Ley No.984)..... C$29.1 millones
- Incorporaciones, fuente donaciones y préstamos externos (Artículo 12 de la Ley No.984)..... C$1,600.3 millones

La incorporación de conformidad al Arto.53 de la Ley No.550, es por el monto de C$23.1 millones y se corresponden con ingresos de Rentas con Destino Específico de las siguientes instituciones:

a) Ministerio Agropecuario, el monto de C$21.0 millones.
b) Ministerio del Trabajo, el monto de C$2.1 millones.

La incorporación relacionada con el Arto.10 de la Ley No. 984, es por el monto de C$29.1 millones y se corresponde con donación externa en especie con destino el Ministerio de Educación y proveniente de:

- Gobierno de Estados Unidos de América, del Proyecto Mejor Educación y Salud – MESA, por el monto de C$23.2 millones, que consiste en la primera distribución de la merienda escolar de 606,080 toneladas métricas de alimentos, entre ellos, aceite, arroz, frijoles, harina de trigo y cereal, distribuidos en los municipios del departamento de Jinotega y Región Autónoma de la Costa Caribe Sur (RACCS), beneficiando a 78,642 niños y niñas.

- Gobierno de Estados Unidos de América, a través del Convenio Proyecto Niños Leyendo y Nutriéndose, Visión Mundial Internacional, el monto de C$3.4 millones y se corresponde con la primera distribución de merienda escolar, consistente en 75,200 toneladas métricas de alimentos, entre ellos: aceite vegetal, frijoles, harina de maíz y mezcla del maíz (CSB), distribuidos en centros escolares de los municipios de León y Estelí, beneficiando a 36,598 niños y niñas.

- Banco Centroamericano de Integración Económica – BCIE, del Convenio "Proyecto Aportando a la Calidad Educativa por medio de Aulas Digitales Móviles en Centros de Educación Secundaria de Managua y Rivas", por el monto de C$2.5 millones, que consiste en tintes, colorantes, herramientas menores, útiles de oficinas y educacionales, accesorios, materiales eléctricos y equipos de computación.

La incorporación conforme el Arto. 12 de la Ley No. 984 es de C$1,600.3 millones y representa 100.0% del monto autorizado en dicho artículo y se distribuye por fuente y destino así:

1. A través de donación externa el monto es de C$427.3 millones, y tiene como destino y fuente las siguientes instituciones:

a) Ministerio de Educación, el monto de C$199.7 millones, de conformidad con las siguientes instituciones donantes.

   - Unión Europea, la suma de C$120.5 millones, dentro del Programa de Apoyo a la Educación Técnica y Formación Profesional –TECNICA.

   - República de China Taiwán, la suma de C$52.0 millones, de los que dentro del Memorándum de Entendimiento 2017-2021, se destinan C$20.9 millones para mantenimiento y reparación de centros escolares y C$3.4 millones para merienda escolar, y del Proyecto para el Aprendizaje Amigable de Matemáticas en Educación Secundaria el monto de C$27.7 millones.

   - Agencia Coreana de Cooperación Internacional – KOIKA, la suma de C$25.4 millones para equipos y gastos corrientes.

   - Organización de Estados Americanos – OEA, la suma de C$1.2 millones en equipo y gasto corriente.

   - Fondo de las Naciones Unidas para la Niñez (UNICEF), el monto de C$0.6 millones, en gasto corriente.

b) Ministerio de Transporte e Infraestructura, el monto de C$9.7 millones, proveniente de la Agencia Andaluza de Cooperación Internacional para el Desarrollo (AECID), para la ejecución del Proyecto Normativa Sismo Resistente para la Ciudad de Managua.

c) Ministerio de Economía Familiar, Comunitaria, Cooperativa y Asociativa, el monto de C$112.1 millones, con las siguientes instituciones donantes:

   - República de China Taiwán, el monto de C$47.3 millones del convenio Memorando de Entendimiento 2017-2021, destinado a dar crédito dentro de Programa Productivo Alimentario.
   - Banco Mundial, el monto de C$58.9 millones del Proyecto de Apoyo para el Incremento de la Productividad, Seguridad Alimentaria y Nutricional en la Costa Caribe Nicaragüense (PAIPSAN).
   - Gobierno de la República de Italia, el monto de C$5.9 millones, para el programa Commodity Aid.

d) Ministerio de la Familia, Adolescencia y Niñez, el monto de C$2.7 millones, provenientes del Fondo de Población de Naciones Unidas (UNFPA) para el Proyecto Fortalecimiento de las capacidades de este Ministerio para la prevención y atención de la Violencia Basada en Género (VBG).

e) Servicio de la Deuda Pública Externa, el monto de C$30.1 millones, proveniente del Banco Mundial y destinado para pagos de comisiones de préstamos del mismo banco, a través de las modalidades Waiver (donación).

f) Fondo de Inversión Social de Emergencia, el monto de C$2.7 millones, proveniente de la Agencia Suiza para el Desarrollo y la Cooperación, y consistente en equipos de laboratorios, programas informáticos y medios de transporte, así como gastos operativos dentro del Proyecto "Mejoramiento del Sistema de Alcantarillado Sanitario en el Municipio de El Tuma – La Dalia".

g) Cinemateca Nacional, la suma de C$0.7 millones, proveniente de la Agencia Española de Cooperación Internacional, en el marco del Convenio Fortalecimiento Institucional del Centro Nicaragüense de Enseñanza Audiovisual y Cinematográfico de la Cinemateca Nacional.

h) Empresa Nicaragüense de Acueductos y Alcantarillados Sanitarios, la suma de C$69.6 millones, provenientes del BID, en el marco del Proyecto Mejoramiento y Ampliación del Sistema de Agua Potable en la Ciudad Bilwi.

2. A través de desembolsos de préstamos externos, el monto incorporado es de C$1,173.0 millones, teniendo como destino y fuente las siguientes instituciones:

a) Ministerio de Hacienda y Crédito Público, el monto de C$50.8 millones, proveniente del Banco Mundial, préstamo No. 5579-NI, financiamiento adicional Programa de Modernización del Sistema Administrativo Financiero (PMSAF).

b) Ministerio de Educación, el monto de C$309.4 millones, proveniente de los préstamos del Banco Mundial No. 6015/NI, con destino el Proyecto Alianza para la Calidad Educativa –ACE, el monto de C$309.3 millones, y del préstamo No.5036/NI, Segundo Proyecto de Apoyo al Sector Educativo de Nicaragua (PASEN II), el monto de C$0.1 millones.

c) Ministerio de Transporte e Infraestructura, el monto de C$735.4 millones y de conformidad con los siguientes convenios:

- BID No.3577/BL-NI, Programa de Integración Vial, el monto de C$218.2 millones.
- BID No. 3353/BL-NI, Proyecto de Conectividad Vial de la Costa Atlántica, el monto de C$101.0 millones.
- BCIE No.2171, Mejoramiento de los Tramos de Camino Malacatoya - Victoria de Julio, el monto de C$56.4 millones.
- BCIE No.2150, Mejoramiento de Caminos Rurales y Carreteras con conexión al Caribe Nic., el monto de C$29.9 millones.
- BCIE No. 2154, Mejoramiento de los Tramos de Carretera Nejapa - El Crucero - El Crucero - Diriamba - Jinotepe, el monto de C$160.6 millones.
- Banco Mundial No. CR-5963-NI, Proyecto Mejoramiento de Acceso Rural y Urbano, el monto de C$105.2 millones.
- Banco Mundial No. CR-5964-NI, Proyecto Mejoramiento de Acceso Rural y Urbano, el monto de C$64.1 millones.

d) Ministerio de Salud, el monto de C$29.3 millones, de conformidad con los siguientes convenios:

- BID No. 3696/BL-NI, Programa de Salud Comunitaria para Municipios Rurales, el monto de C$27.1 millones.
- BID No. 4422/BL-NI, Programa Multisectorial de Atención a Determinantes de la Salud en el Corredor Seco, el monto de C$2.2 millones.

e) Ministerio de Energía y Minas, el monto de C$13.8 millones, de conformidad con el préstamo BID No. 2342/BL-NI del Programa Nacional de Electrificación Sostenible y Energía Renovable.

f) Fondo de Inversión Social de Emergencia, el monto de C$9.5 millones, de los que C$1.7 millones corresponde a préstamo del Banco Mundial No. 5377-0-NI, dentro del Proyecto para Sostenibilidad del Sector de Abastecimiento de Agua y Saneamiento Rural, y C$7.8 millones del BCIE, de los que del No. 2141, Programa Sostenible del sector agua y saneamiento rural el monto de C$6.8 millones y del No. 2163, Programa de Infraestructura y Acompañamiento Social en la Costa Caribe Norte el monto de C$1.0 millón.

g) Instituto de la Vivienda Urbana y Rural el monto de C$6.2 millones, de conformidad con el préstamo BCIE, No. 2168 del Proyecto

"Programa de Construcción y Mejoras de Viviendas de Interés Social".

h) Empresa Nicaragüense de Acueductos y Alcantarillados Sanitarios el monto de C$18.6 millones y corresponde a préstamo BID No.4412-BLO, del Proyecto Mejoramiento del Sistema de Agua Potable para las ciudades de Catarina, Niquinohomo y San Juan de Oriente.

Como consecuencia de la incorporación de Rentas con Destino Específico, en los ingresos de venta de bienes y servicios, se origina la incorporación al Presupuesto General de Ingresos por C$23.1 millones, lo cual está contenido en el Presupuesto anual actualizado. De igual manera, con la incorporación del gasto con fuentes externas de donaciones y desembolsos de préstamos se registró el correspondiente aumento del financiamiento externo con estas fuentes.

Al adicionar al presupuesto inicial las incorporaciones anteriores de ingresos por C$23.1 millones y egresos por C$1,652.5 millones, se obtiene el Presupuesto anual actualizado de Ingresos de C$69,774.2 millones y de Egresos de C$81,667.0 millones, con el correspondiente aumento del financiamiento externo de donaciones de C$456.4 millones para alcanzar el monto de C$2,474.9 millones y de desembolso de préstamos por C$1,173.0 millones, para totalizar el financiamiento Externo Neto en C$4,957.0 millones.

En resumen, el Balance Fiscal inicial y actualizado 2019 al mes de junio con sus variaciones se muestra a continuación:

Balance Fiscal Actualizado 2019
(Millones de Córdobas)

Conceptos	Presupuesto Anual Inicial (1)	Presupuesto Anual Actualizado (2)	Variaciones	
			Absoluta 3 = (2-1)	Relativa (%) (4=2/1)
I Ingresos Totales	**69,751.1**	**69,774.2**	**23.1**	**0.0**
II Gastos Totales	**80,014.5**	**81,667.0**	**1,652.5**	**2.1**
III Déficit o Superavit Global (I-II)	**(10,263.4)**	**(11,892.8)**	**(1,629.4)**	**15.9**
IV Necesidad de Financ.	**10,263.4**	**11,892.8**	**1,629.4**	**15.9**
A. Donaciones Externas	2,018.5	2,474.9	456.4	22.6
B. Financ. Ext. Neto	3,784.0	4,957.0	1,173.0	31.0
C. Financ. Int. Neto	4,460.9	4,460.9	0.0	0.0

II. RESULTADO DEL BALANCE FISCAL

Durante el primer semestre 2019, el desempeño de la gestión fiscal centró sus esfuerzos en avanzar en el proceso de modernización del sistema tributario para reducir los niveles de evasión y otros ilícitos, acompañados de acciones administrativas que contribuyan a la obtención de mayores recursos en la recaudación, así como en fortalecer las acciones en la agilización de los desembolsos de recursos externos y de colocación de Bonos de la República de Nicaragua, a los efectos principalmente de garantizar el financiamiento de los programas y proyectos del presupuesto, en un entorno de mayor austeridad y disciplina presupuestaria en el gasto público aprobado. En línea con lo anterior, los resultados de la ejecución presupuestaria enero/junio 2019 muestran en términos generales un buen desempeño en correspondencia con el presupuesto aprobado, pues la recaudación presenta un importante grado de ejecución y el gasto evoluciona con mayor austeridad y eficiencia en relación con el presupuesto anual y lo programado para el período.

Consistente con lo anterior, la ejecución presupuestaria enero/junio 2019, muestra lo siguiente:

1. Ingresos totales percibidos por el monto de C$40,931.8 millones, que equivale a un grado de ejecución de 58.7% respecto al presupuesto anual y un sobrecumplimiento de la meta programada inicial del período de 12.3%, que equivale a C$4,472.2 millones, en particular en los ingresos tributarios. Comparado con lo observado del primer semestre 2018, muestra incremento de 2.7%, (C$1,088.4 millones), originado en el segundo trimestre que revirtió la caída del primero, al incrementarse la recaudación en 21.6% (C$3,617.4 millones), lo que proviene en particular de la evolución de los ingresos tributarios, como resultado de la implementación de las medidas incorporadas en la Ley No.987, Ley de Reforma y adicciones a la Ley No. 822 LCT. En el período enero-junio, los ingresos tributarios alcanzan un grado de ejecución 59.6% del presupuesto anual y con tasa de crecimiento de 2.6% respecto a igual período 2018, siendo para el segundo trimestre de 24.2%, respectivamente.

   Del monto total percibido de C$40,931.8 millones, 93.4% (C$38,222.3 millones) provienen de los ingresos tributarios, principalmente del IR (C$18,886.5 millones), IVA importado e IVA interno (C$11,782.1 millones), conglobado a los combustibles (C$2,804.6 millones), y selectivo al consumo importado (C$2,036.4 millones). Lo anterior muestra que los ingresos tributarios continúan siendo la principal fuente de ingresos. El

resto proviene de la venta de bienes y servicios, rentas de la propiedad y transferencias y donaciones del sector público, entre otros.

Los ingresos de este período 2019 alcanzan una cobertura de 114.7% del gasto total devengado del primer semestre 2019, lo cual es mayor al observado en igual período del 2018 que fue de 104.6% y siguen siendo la principal fuente que financian el Presupuesto General de la República.

2. Gasto total devengado de C$35,694.0 millones, para un grado de ejecución de 43.7% del presupuesto anual actualizado, siendo el desempeño para el gasto corriente de 45.9% y para el gasto de capital 36.8%. El nivel de desempeño es igual a lo alcanzado en el mismo período 2018, pero con mayor grado de ejecución de los recursos externos, al alcanzar 51.6% en 2019, mientras que en igual período 2018 el desempeño fue de 37.8%.

   Con respecto a lo observado del mismo período 2018, el monto es menor 6.3%, con un gasto corriente que se aumenta 0.6% y el gasto de capital que se reduce 26.1%, como consecuencia principalmente por medidas de contención en la programación del período, en particular con la fuente interna, pues en la fuente externa a nivel del gasto total se aumenta 1.3%, originado en los desembolsos de préstamos. Sin embargo, el resultado del segundo trimestre del 2019 comparado con igual período 2018, se observa en la ejecución un crecimiento positivo de 23.7%, con un gasto corriente que se aumenta 25.9% y un gasto de capital que es superior 15.8%, impulsados dichos gastos de inversión con fuente interna.

   En cuanto al gasto social y el gasto para el combate de la pobreza, estos presentan un desempeño similar a la evolución del gasto total, pues su grado de ejecución con respecto al presupuesto anual actualizado son de 42.2% y 44.0%, y con tasa negativa de crecimiento de 10.4% y 6.4%, respectivamente, pero con un gasto del Ministerio de Educación que crece 9.3% y en el Ministerio de Salud que presenta reducción de solo 1.6%, con respecto a igual período 2018.

   El gasto social al mes de junio alcanza C$19,321.1 millones y representa 54.1% del gasto total ejecutado (56.0% presupuesto anual actualizado y 56.2% del presupuesto aprobado inicial). Los ministerios de Salud y Educación concentran el 69.1% (C$13,350.5 millones) de este gasto y 37.4% del gasto total ejecutado, lo que ratifica la relevancia y priorización de estos sectores, que son ejes estratégicos fundamentales

del desarrollo y derecho humano, y en su conjunto el gasto es superior 3.3% (C$426.0 millones) a lo ejecutado en igual período 2018.

3. Superávit global de la ejecución enero/junio 2019 de C$5,237.8 millones, de un déficit del presupuesto anual actualizado de C$11,892.8 millones. Este superávit de carácter temporal es consecuencia de mejora en los resultados de la recaudación tributaria, medidas de contención en la programación del gasto y fondos rotativos desembolsados pero pendientes de rendición a junio 2019.

El resumen de la ejecución del balance fiscal enero-junio 2019 se muestra a continuación:

Balance Fiscal Enero-Junio 2019
(Millones de Córdobas)

Concepto	Presupuesto Anual Actualizado (1)	Ejecución Enero/Junio (2)	Saldo (3 = 1-2)	Grado de Ejecución % (4=2/1)
I Ingresos Totales	**69,774.2**	**40,931.8**	**28,842.4**	**58.7**
II Gastos Totales	**81,667.0**	**35,694.0**	**45,973.0**	**43.7**
III Déficit o Superávit Global (I-II)	**(11,892.8)**	**5,237.8**	**(17,130.6)**	**(44.0)**
IV Necesidad de Financ.	**11,892.8**	**(5,237.8)**	**17,130.6**	**(44.0)**
A. Donaciones Externas	2,474.9	868.2	1,606.7	35.1
B. Financ. Ext. Neto	4,957.0	2,352.2	2,604.8	47.5
C. Financ. Int. Neto	4,460.9	(8,458.2)	12,919.1	(189.6)

En las Necesidades de Financiamiento Neto, el resultado es el siguiente:

a) Donaciones externas del período de C$868.2 millones, que equivale a un grado de ejecución de 35.1% con respecto al presupuesto anual actualizado y 43.0% del presupuesto inicial. Este monto es menor 9.3% (C$89.4 millones) a lo registrado en igual período 2018, y proviene principalmente de:

Donaciones Externas (Atadas)
Ejecución Enero - Junio 2019
Millones de Córdobas

CONCEPTO	Pto. Act.2019 (1)	Ejecución 2019 (2)	Saldo de Ejecución (3=1-2)	Grado de Ejec. (4=2/1)
Banco Mundial	861.8	434.1	427.7	50.4
República de China (Taiwán)	260.9	32.5	228.4	12.5
Unión Europea	266.3	39.0	227.3	14.6
Agencia Suiza para el Desarrollo y la Cooperación	189.6	40.5	149.1	21.4
Gobierno de Japón	190.2	97.4	92.8	51.2
Banco Interamericano de Desarrollo - BID	219.7	91.0	128.7	41.4
Fondo Nórdico de Desarrollo	72.4	20.2	52.2	27.9
Banco Centroamericano de Integración Económica - BCIE	67.2	2.5	64.7	3.7
Fondo Mundial de Rehabilitación	64.2	11.4	52.8	17.8
Fondo Internacional de Desarrollo Agrícola - FIDA	62.3	29.5	32.8	47.4
Gobierno de España	45.8	29.8	16.0	65.1
Canada	27.9	0.0	27.9	0.0
Estados Unidos de Norteamérica	27.0	26.5	0.5	98.1
Agencia Koreana de Cooperación Internacional - KOIKA	25.7	0.0	25.7	0.0
Agencia Española de Cooperación Internacional - AECI	7.2	0.7	6.5	9.7
Luxemburgo	11.2	4.4	6.8	39.3
Resto	75.5	8.7	66.8	11.5
Total	**2,474.9**	**868.2**	**1,606.7**	**35.1**

b) En cuanto al Financiamiento Externo Neto, la ejecución alcanza el monto de C$2,352.2 millones, o sea 47.5% del presupuesto anual, y está compuesto de desembolsos de préstamos concesionales destinados a programas y proyectos por C$4,390.7 millones, menos el servicio de amortización de la deuda externa de C$2,038.5 millones. Los desembolsos del período enero/junio 2019 alcanzan un nivel de ejecución de 46.8% del presupuesto anual actualizado, que incluye recursos líquidos de libre disponibilidad, pero comparado con los mismos recursos externos destinados a programas y proyectos del año, es decir, excluyendo los recursos líquidos del presupuesto anual, el nivel de desempeño de los desembolsos con destino específico es de 56.9%, lo cual es satisfactorio. Estos recursos son superiores 3.7% (C$157.3 millones) a lo registrado en igual período 2018, y provienen principalmente de: BCIE con C$1,930.3 millones, BID C$1,404.7 millones, Banco Mundial C$827.2 millones, Gobierno de España C$93.8 millones, KFW C$46.3 millones, FIDA C$38.9 millones, Italia Bank Artigiancasa C$28.6 millones, Kuwait C$11.5 millones y Japón C$9.3 millones. Por su parte, la amortización de la deuda externa registra un monto de ejecución de C$2,038.5 millones, que equivale a 46.1% del presupuesto anual y presenta entre sus destinatarios: BCIE (C$886.4 millones), BID (C$662.1 millones), Banco Mundial (C$145.1

millones), Export-Import Bank of the Republic of China (C$78.7 millones), Fondo de la Organización de los Países Exportadores de Petróleo para el Desarrollo Internacional – OPEP (C$56.2 millones) y Fondo de Cooperación para el Desarrollo Económico (IDCF)- Corea (C$38.7 millones).

c) Respecto al Financiamiento Interno Neto, éste registra ejecución negativa de C$8,458.2 millones, de un presupuesto anual actualizado de C$4,460.9 millones y está compuesto de C$1,659.1 millones que corresponden a pago de vencimiento de la amortización de la deuda interna, que alcanza un nivel de 24.3% del monto del presupuesto anual. La mayor parte de estos pagos (88.7%) se destinan a cancelar vencimientos de Certificados de Bonos de Pago por Indemnización por la suma de C$1,145.3 millones, con una ejecución de 87.8% del presupuesto anual, y Bonos de la República de Nicaragua de la Deuda Histórica del INSS por C$326.2 millones, o sea 96.1% de lo presupuestado en el año. También se cancelaron al Banco Central de Nicaragua el monto de C$186.3 millones, o sea 49.8% de lo presupuestado en el año, en concepto de Bonos Bancarios y Bonos de Capitalización Nominal e Intransferible. Cabe señalar que en este período se colocaron Bonos de la República de Nicaragua, los que en términos de valor facial se percibieron C$222.1 millones, de un presupuesto anual de C$11,264.2 millones (2.0% del presupuesto anual) y se aumentaron disponibilidades en las cuentas del Gobierno Central, en el Banco Central de Nicaragua y Bancos Comerciales, por C$4,798.1 millones.

III. EJECUCION DEL PRESUPUESTO DE INGRESOS

Los ingresos percibidos en el primer semestre del año 2019 alcanzaron un total de C$40,931.8 millones, mostrando con respecto a lo recaudado en el mismo período de 2018, un crecimiento de 2.7%, equivalente a C$1,088.4 millones. Con respecto al Presupuesto de ingresos de C$69,751.0 millones se muestra un desempeño de 58.7%, observándose una sobre ejecución de 12.3%, equivalente a C$4,472.2 millones.

La tasa de tendencia más alta de los ingresos totales fue en marzo de 2018 con 11.6%, la que inició un proceso de desaceleración hasta mostrar tasas negativas, siendo la más alta en abril de 2019 con el 11.2%, revirtiéndose esta tendencia a partir mayo por lo que al mes de junio esta tasa negativa fue de 4.7%. Este comportamiento de la recaudación es resultado de las acciones de violencia y desestabilización en el marco del Intento Fallido de Golpe de Estado (IFGE) iniciado en abril de 2018, lo que afectó los niveles

de la actividad económica, empleo y consumo y por ende la recaudación; sin embargo, los niveles de ingresos tributarios se han venido incrementando a partir de marzo de 2019, como resultado de la implementación de las medidas incorporadas en la Ley No. 987, Ley de reformas y adiciones a la Ley 822 LCT.

Por su parte, el valor total de las devoluciones en este primer semestre 2019, alcanzaron un monto total de C$1,297.1 millones, lo que es inferior en 7.8% al monto registrado de devoluciones en el mismo período del año 2018, los cuales fueron de C$1,407.4 millones. Del total de devoluciones, las correspondientes al subsidio tarifario de energía alcanzaron el monto de C$822.6 millones, las que representaron el 72.2% del total, y fueron inferiores en 27.5% al mismo período 2018, en el que se registraron devoluciones de C$1,134.5 millones.

Devoluciones de la Recaudación Enero - Junio

Conceptos	2018	2019	Var %
Dirección General de Ingresos	**1,407.4**	**1,296.5**	**-7.9%**
Ingresos Tributarios	**1,407.4**	**1,296.5**	**-7.9%**
Sobre los ingresos	**54.3**	**95.8**	**76.6%**
Sobre la Producción, Consumo y Transacciones Internas	**1,353.1**	**1,200.7**	**-11.3%**
Impuesto al valor Agregado (IVA)	**1,331.1**	**1,140.1**	**-14.4%**
Unión Fenosa	1,134.5	822.6	-27.5%
Otros	196.7	317.5	61.4%
Otros Tributarios	22.0	60.6	176.0%
Ingresos no Tributarios	**-**	**-**	**-50.8%**
Dirección General de Servicios Aduaneros	**-**	**0.6**	0.0%
Total	**1,407.4**	**1,297.1**	**-7.8%**

En cuanto a la estructura de los ingresos totales, se muestra que los ingresos tributarios continúan siendo la principal fuente de financiamiento del Presupuesto, al representar 92.4% del total en enero – junio 2019. El Impuesto sobre la Renta es el que más aporta a la recaudación (42.8%), seguido en importancia por el Impuesto al Valor Agregado (31.9%), Otros ingresos tributarios (10.0%) y el Impuesto Selectivo al Consumo (7.8%).

Gobierno Central
Estructura de los Ingresos

Conceptos	2016	2017	2018	2019
Recaudación Total	**100.0%**	**100.0%**	**100.0%**	**100.0%**
Ingresos Corrientes	**100.0%**	**100.0%**	**100.0%**	**100.0%**
Ingresos Tributarios	**93.6%**	**93.6%**	**93.6%**	**92.4%**
Impuesto sobre la Renta	41.6%	42.9%	42.9%	42.8%
Impuesto al Valor Agregado	33.2%	32.8%	32.8%	31.9%
Impuesto Selectivo al Consumo	8.1%	7.7%	7.7%	7.8%
Otros Ingresos tributarios	10.7%	10.2%	10.2%	10.0%
Ingresos no Tributarios	**6.4%**	**6.4%**	**6.3%**	**7.6%**
Ingresos de Capital	**0.0%**	**0.0%**	**0.0%**	**0.0%**

Así mismo, se puede observar una contínua mejora en la progresividad del sistema tributario, puesto que los impuestos directos pasaron de representar del total de los ingresos tributarios el 45.8% en 2017 al 49.4% en 2019.

Nicaragua Estructura del Sistema Tributario
Enero-Junio 2017-2019

Concepto	2017	2018	2019	2017	2018	2019	2018	2019
	Millones de Córdobas			%			Variación %	
Impuestos Directos	16,828.0	18,190.4	18,886.5	45.8%	48.8%	49.4%	8.1%	3.8%
Impuestos Indirectos	19,878.9	19,051.6	19,335.8	54.2%	51.2%	50.6%	-4.2%	1.5%
Total Tributarios	**36,706.9**	**37,242.0**	**38,222.3**	**100.0%**	**100.0%**	**100.0%**		

Análisis de la recaudación por tipo de impuesto

Impuesto sobre la Renta (IR):

El monto de la recaudación del IR para el período enero - junio alcanzó los C$18,886.5 millones, lo que es superior respecto al mismo período de 2018 en C$696.1 millones, equivalente a 3.8%. Con relación al Presupuesto se alcanzó un grado de ejecución de 66.4%, con una recaudación superior en C$3,286.5 millones (21.1%) a la meta del Presupuesto en el primer semestre. La tasa de tendencia, inició un proceso de desaceleración desde junio de 2018, hasta alcanzar la tasa más negativa en marzo de 2019 con el 8.7%, revirtiéndose esta tendencia a partir de abril hasta alcanzar de nuevo una tasa de tendencia positiva en junio de 0.1%.

IR (Impuesto sobre la Renta)
Tasa de Variación Acumulada a 12 meses

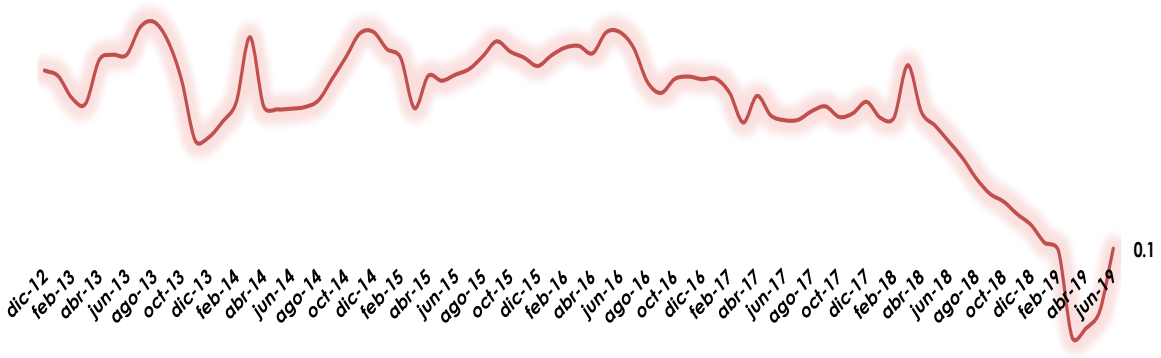

La composición por grandes rubros del Impuesto sobre la Renta durante el I semestre 2019 se muestra de la siguiente manera: Rentas del Trabajo C$3,336.1 millones (17.7%), Rentas de las Actividades Económicas C$10,504.4 millones (55.6%), Rentas de capital C$4,803.0 millones (25.4%) y Ganancias y pérdidas de capital con C$242.9 millones (1.3%).

En el caso de las Rentas del Trabajo se observa una recaudación de menos 6.3% en relación al mismo período 2018, mostrándose una leve recuperación de 0.6% en el mes de junio. El comportamiento de la recaudación de este rubro es consecuencia de la reducción de los asalariados en el sector privado, dados los efectos negativos en distintos sectores económicos por el IFGE. En comparación con el monto presupuestado, las Rentas del Trabajo son superiores en C$7.9 millones, lo que equivale al 0.2%.

El total recaudado a junio por Rentas de las Actividades Económicas, en comparación con el acumulado al mismo mes de 2018, muestra una reducción de C$594.5 millones (5.4% inferior), lo cual es resultado directo de los bajos niveles de recaudación del primer trimestre de 2019, principalmente del pago de IR anual realizado en marzo, como consecuencia del bajo nivel de actividad económica observada en el año 2018, afectado por las acciones del IFGE. Sin embargo, comparando el resultado del segundo trimestre de 2019, con igual período de 2018, esta muestra un comportamiento positivo, influenciado por el rendimiento de las medidas implementadas en este impuesto. En relación a lo presupuestado para este rubro en el I semestre, las Rentas de Actividad Económica son superiores en C$1,550.7 millones (17.3%).

Para el rubro Rentas de Capital, en el I semestre de 2019 se obtuvo una recaudación superior en C$1,529.9 millones (46.7%) con respecto a la recaudación de este mismo rubro en 2018 y con respecto al presupuesto, se superó la meta en C$1,710.0 millones (55.3%). En tanto, las Ganancias y Pérdidas de Capital fueron menores en comparación con la recaudación de 2018 en apenas C$14.2 millones (5.5%). Con respecto a lo programado se superó la meta en C$17.9 millones (8.0%).

Impuesto al Valor Agregado (IVA):

La recaudación neta de IVA acumulada a junio fue de C$11,782.1 millones, menor en C$217.3 millones (1.8%) en relación al mismo período del año 2018, originado principalmente por la disminución en la recaudación de IVA a las importaciones. Se observó que la recaudación al mes de junio alcanzó el 52.5% del Presupuesto anual esperado de IVA para el 2019 y un sobre cumplimiento de C$161.5 millones (1.4%) con respecto a lo presupuestado para este I semestre. La tendencia del IVA agregado muestra tasas negativas desde agosto de 2018, mejorando en los últimos dos meses, indicando un cambio en esta tendencia.

Tendencia de la Recaudación de IVA Nacional e Importado

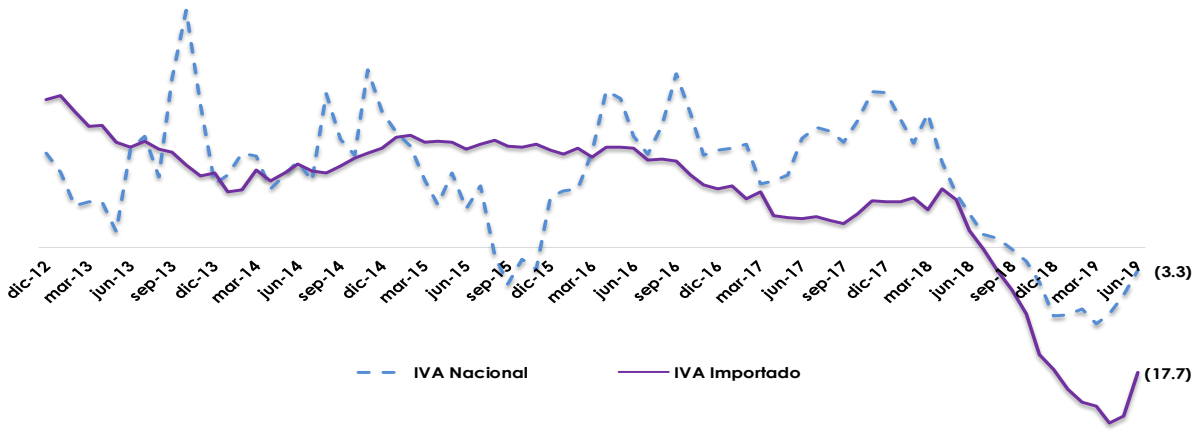

La recaudación de IVA por ventas internas a junio 2019 fue de C$5,011.3 millones, lo que en comparación a lo observado en 2018 muestra un incremento de 2.1%, equivalente a C$103.8 millones y representando una sub ejecución con respecto a lo programado de C$461.5 millones, es decir, 8.4%. Este comportamiento está determinado por la evolución de las ventas gravadas que presentan una variación negativa de -6.0% con respecto a 2018 y una tendencia de crecimiento a doce meses negativa de -10.7%, influenciada por la contracción de las ventas gravadas del sector comercio y turismo desde mayo 2018.

Por su parte, la recaudación del Impuesto al Valor Agregado por importaciones a junio 2019, alcanzó un total de C$6,770.8 millones, que con respecto a lo percibido en el mismo período 2018, presenta una variación negativa de 4.5%, es decir una disminución de la recaudación de C$321.1 millones. En relación a la meta estimada del Presupuesto, equivale a una mayor recaudación de C$623.0 millones, es decir 10.1% superior a lo proyectado.

El comportamiento de la recaudación del IVA por la DGA se explica por el resultado de las importaciones respecto al 2018, las cuales (sin incluir petróleo y derivados) a junio 2019 mostraron ser inferiores en 19.8%, sin embargo, los montos importados en junio fueron superiores a los del mismo mes del año anterior en 19.0%. Los principales rubros que han contribuido a la caída de las importaciones son, equipo de transporte y bienes de consumo no duradero con -3.3 y -3.0 puntos porcentuales, respectivamente.

Impuesto Selectivo al Consumo (ISC):

La recaudación total al primer semestre 2019 por Impuestos Selectivos al Consumo es C$6,371.7 millones, de los cuales C$1,530.6 (24.0%) corresponden a ventas internas, C$2,804.6 millones a impuesto específico al consumo de combustibles (44.0%) y C$2,036.4 millones (32.0%) a importaciones. Respecto al año 2018, se observa un incremento de C$673.8 millones (11.8%), de los cuales C$104.3 millones corresponden a ventas internas (7.3%), C$29.5 millones a específico a los combustibles (1.1%) y C$540.0 millones a impuesto sobre las importaciones (36.1%).

De forma global, los ingresos provenientes de la recaudación de Impuestos Selectivos al Consumo del primer semestre del 2019 en relación al Presupuesto muestran una sobre ejecución de C$903.4 millones (16.5%).

Detalle	Programación I Semestre (1)	Ejecución I Semestre (2)	Variacion Relativa (3 = 2 - 1)
Total ISC (DGI + DGA)	**5,468.2**	**6,371.7**	**16.5%**
Por ventas Internas	**1,441.6**	**1,530.6**	**6.2%**
Rones y Aguardientes	174.6	253.4	45.1%
Cervezas	863.0	940.9	9.0%
Bebidas Gaseosas	282.2	263.7	-6.5%
Otros bienes	121.7	72.5	-40.5%
Derivados de Petróleo	**2,641.6**	**2,804.6**	**6.2%**
Por importación	**1,385.0**	**2,036.4**	**47.0%**

En los ingresos por ventas internas, se observa una sobre ejecución de 6.2%, lo que equivale a C$89.0 millones con respecto a lo programado en el período. Este comportamiento positivo se observa en la recaudación de cada rubro, como Rones y Aguardientes, Cervezas, Bebidas Gaseosas y otros bienes, que lograron cumplir con la meta de recaudación establecida en el Presupuesto. El incremento en la recaudación por ventas internas respecto al mismo período de 2018 fue de C$104.3 millones, comportamiento que estuvo influenciado por la recaudación de Rones y Aguardientes, Cervezas y bebidas gaseosas que crecieron 31.7%, 7.3% y 0.7%, respectivamente.

El Impuesto Específico Conglobado a los Combustibles alcanzó una recaudación de C$2.804.6 millones, mostrando una sobre ejecución de 6.2% con respecto a lo programado del Presupuesto, así como un ligero incremento de C$29.5 millones en relación al acumulado a junio de 2018, que se traduce en 1.1%.

La recaudación por ISC de importaciones presenta un crecimiento de 47.0% en relación a la programación del I semestre, siendo C$651.4 millones superior a la meta del presupuesto. El crecimiento de la recaudación de ISC por bienes importados respecto al 2018 fue de C$540.0 millones, determinado principalmente por el crecimiento en la recaudación de Jugos, Alcohol, Aguas gaseadas, Cerveza, Refrescos y Cigarrillos, todos estos bienes se encuentran afectos con la reforma a la LCT aplicada a partir del mes de marzo de 2019.

Ingresos No Tributarios:

Por otra parte, los ingresos no tributarios alcanzaron un monto de C$2,709.6 millones, que con respecto a lo observado en el mismo período 2018, muestra un incremento en la recaudación de 8.4%, equivalente a C$209.7 millones, registrándose una sub ejecución de 2.0% del Presupuesto, equivalente a C$54.6 millones menos que la meta al I semestre.

Análisis de la recaudación por Dirección Recaudadora

Los ingresos recaudados por la Dirección General de Ingresos alcanzaron C$30,093.2 millones, y en relación a lo observado en 2018, el monto recaudado es superior C$1,168.9 millones, mostrando un incremento de 4.0%, con un sobre cumplimiento de 12.5% (C$3,352.1 millones) del presupuesto. Además, un comportamiento similar se observa en los ingresos tributarios, los que muestran un crecimiento de 3.6% con respecto a lo observado en 2018. Esto último se explica por el comportamiento de todos los Impuestos, exceptuando el Impuesto al Valor Agregado, ya que

las acciones y disturbios producidos a partir de abril del año 2018 impactaron la economía en su conjunto, con la reducción en el nivel de transacciones de bienes y servicios en el mercado interno. Por otro lado, la Dirección General de Ingresos ha realizado la implementación de medidas de mejoras en la administración tributaria que, por sus rendimientos, impidieron que el efecto negativo en la recaudación producto del IFGE se profundizara. Así mismo, con la implementación de la reforma a la Ley de Concertación Tributaria, principalmente el Impuesto sobre la Renta, ha contribuido a incrementar la recaudación interna.

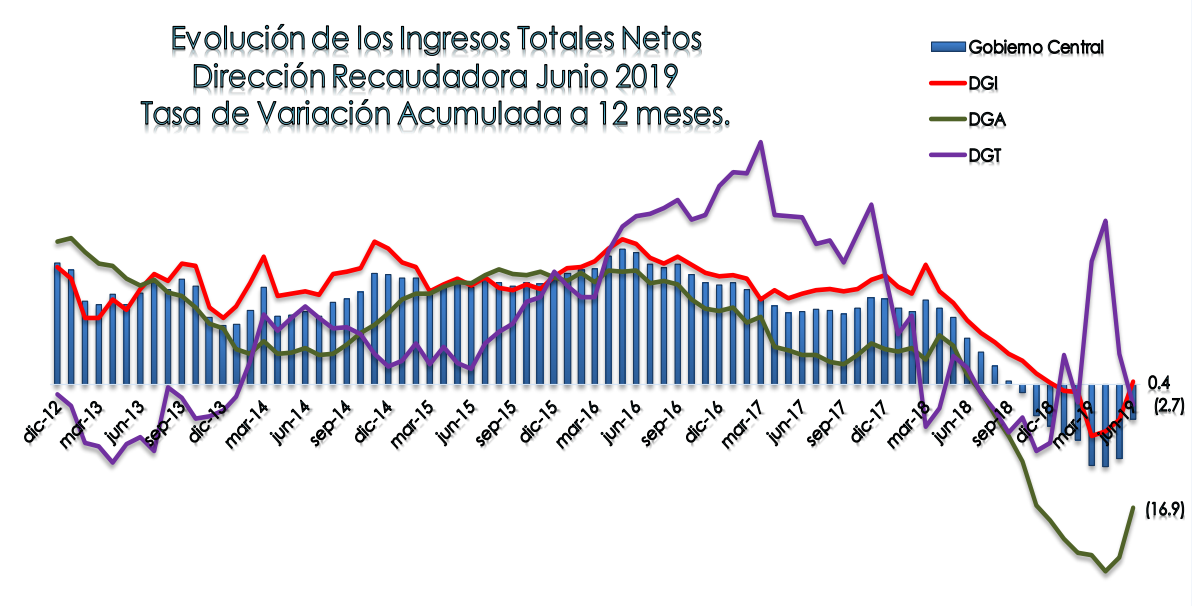

Por su parte, la recaudación percibida por la Dirección General de Servicios Aduaneros ascendió a C$9,784.9 millones, la cual con relación a lo observado en 2018 presenta una caída de 0.1%, es decir C$9.3 millones, principalmente por menores importaciones en el primer trimestre y, respecto a la meta de lo programado del Presupuesto se observa una sobre ejecución de 13.1%, equivalente a C$1,134.0 millones.

La recaudación de la Dirección General de Tesorería de C$1,053.8 millones con respecto a lo percibido en el mismo período de 2018 es superior en C$29.5 millones. Con relación a la meta programada del Presupuesto, refleja un grado de sub ejecución 1.3%, equivalente a C$13.9 millones inferior.

Ingresos del Gobierno Central
(Millones de Córdobas)

Concepto	Enero - Junio						
		2019		Absoluta		Relativa	
	2018	Programación	Ejecución	2019-2018	2019	2019/2018	2019
Ingresos Totales	**39,843.5**	**36,459.6**	**40,931.9**	**1,088.5**	**4,472.4**	**2.7**	**12.3**
Ingresos Corrientes	**39,842.7**	**36,458.4**	**40,931.9**	**1,089.3**	**4,473.6**	**2.7**	**12.3**
Ingresos Tributarios	**37,241.4**	**33,694.2**	**38,222.3**	**981.0**	**4,528.2**	**2.6**	**13.4**
Impuestos Directos (sobre la Renta), utilidades y Ganancias de Capital	**18,190.4**	**15,600.0**	**18,886.5**	**696.1**	**3,286.4**	**3.8**	**21.1**
Transacciones de bienes y servicios	**17,905.2**	**17,135.2**	**18,421.2**	**516.2**	**1,286.1**	**2.9**	**7.5**
Impuesto al Valor Agregado	**11,999.5**	**11,620.6**	**11,782.1**	**-217.3**	**161.5**	**(1.8)**	**1.4**
Doméstico	4,907.5	5,472.8	5,011.3	103.8	-461.6	2.1	(8.4)
Importado	7,092.0	6,147.8	6,770.8	-321.1	623.1	(4.5)	10.1
Impuesto Selectivo al Consumo	**2,922.7**	**2,826.6**	**3,567.0**	**644.4**	**740.5**	**22.0**	**26.2**
Selectivos al Consumo Interno	1,426.3	1,441.6	1,530.6	104.3	89.0	7.3	6.2
Selectivo al Consumo Importado	1,496.4	1,385.0	2,036.4	540.0	651.4	36.1	47.0
Impuesto específico conglobado a los combustibles	**2,775.2**	**2,641.6**	**2,804.6**	**29.5**	**163.0**	**1.1**	**6.2**
Impuesto especial a máquinas de juegos	**46.4**	**-**	**53.5**	**7.1**	**53.5**	**15.3**	
Otros Ingresos Tributarios	**161.4**	**46.4**	**214.0**	**52.6**	**167.5**	**32.6**	**360.8**
Impuestos sobre el Comercio Exterior	**1,145.8**	**959.0**	**914.6**	**-231.3**	**-44.3**	**(20.2)**	**(4.6)**
Derecho Arancelario a la Importación	1,105.1	959.0	867.1	-238.1	-91.9	(21.5)	(9.6)
Otros impuestos sobre el comercio exterior	40.7	-	47.5	6.8	47.5	16.8	
Ingreso no tributarios	**2,601.3**	**2,764.2**	**2,709.6**	**108.3**	**-54.6**	**4.2**	**(2.0)**
Ingresos de capital	**0.8**	**1.2**	**-**	**-0.8**	**-1.2**	**(100.0)**	**(100.0)**

IV. EJECUCIÓN DEL PRESUPUESTO DE EGRESOS

Gasto Total

En términos generales, la ejecución presupuestaria del gasto total devengado enero/junio 2019 con respecto al presupuesto anual, muestra un desempeño moderado y con mayor dinamismo en la fuente externa. Con respecto a lo observado en igual período 2018, el monto ejecutado presenta una reducción, lo cual se debe a medidas de contención de la programación del período en la fuente interna, a los efectos de compensar en parte problemas de liquidez.

En este contexto, el monto total ejecutado enero/junio 2019 es de C$35,694.0 millones, para un grado de ejecución de 43.7% (43.7% en 2018),

siendo el desempeño para el gasto corriente de 45.9% (45.3% en 2018) y para el gasto de capital un nivel de ejecución de 36.8% (39.9% en 2018). Estos resultados muestran una evolución de la ejecución del primer semestre 2019 con cierta restricción en el gasto financiado con fuente interna, pero con mayor desempeño y dinamismo en el gasto con fuente externa.

El monto ejecutado de C$35,694.0 millones es menor 6.3% (C$2,407.5 millones) respecto a lo observado en igual período 2018, siendo la tasa promedio de crecimiento interanual del presupuesto inicial de menos 0.9%, y con un gasto corriente que crece 0.6% y el gasto de capital que se reduce en 26.1%, respectivamente. Sin embargo, comparado el resultado del segundo trimestre 2019 con igual período del 2018, se observa en la ejecución una tasa de crecimiento positiva de 23.7% en el gasto total, siendo para el gasto corriente de 25.9% y en el gasto de capital 25.8%, impulsado por el gasto con fuente interna.

Del total de la ejecución del gasto, 79.5% está destinada a gastos corrientes y 20.5% a gastos de capital, con un mayor desempeño en el gasto corriente. La distribución económica del gasto se muestra a continuación:

Gastos
Ejecución Enero - Junio 2019
(Millones de Córdobas)

Concepto	Presupuesto Anual Actualizado (1)	Ejecución Devengado (2)	Saldo (3= 1 - 2)	Grado de Ejecución (%) (4= 2 / 1)
Gastos Corrientes	61,770.2	28,366.5	33,403.7	45.9
Gastos de Capital	19,896.8	7,327.5	12,569.3	36.8
Gasto Total	**81,667.0**	**35,694.0**	**45,973.0**	**43.7**

Por fuente de financiamiento, la ejecución del gasto muestra un menor desempeño en la fuentes internas y alto grado de ejecución en las fuentes externas, respecto al presupuesto anual actualizado, y con tasa de crecimiento positiva con fuente externa en relación a igual período 2018.

El monto ejecutado con fuente de recursos internos (Rentas del Tesoro, Rentas del Tesoro/Alivio HIPC y Rentas con Destino Específico) es de C$30,435.2 millones, lo que corresponde a un grado de ejecución de 42.6%, y con fuentes externas el monto ejecutado es de C$5,258.8 millones, que equivale 51.6% con respecto al presupuesto anual actualizado, mientras que en igual período 2018 fue de 44.8% en los recursos internos y de 37.8% en los externos, respectivamente.

En los recursos internos, el monto ejecutado está distribuido en C$27,506.7 millones para gasto corriente, que alcanza un grado de ejecución de 46.4% del presupuesto anual actualizado, y C$2,928.5 millones en gasto de capital que registra un desempeño de 24.1%, respectivamente. Así mismo, dicho monto ejecutado presenta una reducción de 7.5% (C$2,475.4 millones) con respecto a lo observado en igual período 2018, lo cual se origina en el gasto de capital con reducción de C$2,582.5 millones (46.9%), pues el gasto corriente se aumenta C$107.1 millones (0.4%) como resultado de medidas de contención en la programación.

Por su parte, la ejecución del gasto con fuente externa presenta un mejor desempeño y dinamismo, con respecto al presupuesto anual actualizado y con lo observado de igual período 2018. El monto ejecutado de C$5,258.8 millones alcanza un desempeño de 51.6% (37.8% en 2018), con respecto al presupuesto anual actualizado, y es superior 1.3% a lo observado en el mismo período 2018. Este incremento, está asociado con el mayor gasto de inversión del Ministerio de Transporte e Infraestructura, Ministerio de Educación, Instituto de la Vivienda, Urbana y Rural y Fondo de Inversión Social de Emergencia.

A continuación se presenta un resumen de la ejecución del gasto total enero/junio 2019 por fuente de financiamiento:

Gasto Total por Fuente de Financiamiento
Ejecución Enero - Junio 2019
(Millones de Córdobas)

Concepto	Presupuesto Anual Actualizado (1)	Ejecución Devengado (2)	Saldo (3= 1 - 2)	Grado de Ejecución (%) (4= 2 / 1)
Gasto Total	**81,667.0**	**35,694.0**	**45,973.0**	**43.7**
Rentas del Tesoro	64,769.6	26,990.7	37,778.9	41.7
Rentas del Tesoro / Alivio HIPC	3,454.3	2,005.8	1,448.5	58.1
Rentas con Destino Específico	3,246.1	1,438.7	1,807.4	44.3
Donación Externa	2,474.8	868.2	1,606.6	35.1
Préstamo Externo	7,722.2	4,390.6	3,331.6	56.9

Ejecución del Gasto Institucional

A nivel institucional, en la siguiente tabla se presenta un resumen de la ejecución presupuestaria del gasto total del primer semestre 2019, en donde se observa que treinta instituciones, que absorben 48.2% del presupuesto anual y 56.8% de lo ejecutado, alcanzan un nivel de ejecución igual o mayor al promedio del gasto total de 43.7%.

Gasto Total Institucional
Ejecución Enero - Junio 2019
(Millones de Córdobas)

	Presupuesto Anual Actualizado (1)	Ejecución Devengado (2)	Saldo (3= 1 - 2)	Grado de Ejecución (%) (4= 2 / 1)
Asamblea Nacional	690.1	304.8	385.3	44.2
Corte Suprema de Justicia	3,200.6	1,294.8	1,905.8	40.5
Consejo Supremo Electoral	689.3	440.9	248.4	64.0
Contraloría General de la República	250.4	102.0	148.4	40.7
Presidencia de la República	355.1	143.6	211.5	40.4
Ministerio de Gobernación	1,445.4	451.4	994.0	31.2
Ministerio de Relaciones Exteriores	898.6	360.8	537.8	40.2
Ministerio de Defensa	2,742.2	1,291.1	1,451.1	47.1
Ministerio de Hacienda y Crédito Público	1,090.1	440.6	649.5	40.4
Ministerio de Fomento, Industria y Comercio	186.2	79.8	106.4	42.9
Ministerio de Educación	14,816.0	6,367.3	8,448.7	43.0
Ministerio Agropecuario	472.2	190.5	281.7	40.3
Ministerio de Transporte e Infraestructura	6,166.4	3,999.0	2,167.4	64.9
Ministerio de Salud	14,081.1	7,007.7	7,073.4	49.8
Ministerio del Trabajo	112.4	49.3	63.1	43.9
Ministerio del Ambiente y de los Recursos Naturales	377.2	119.3	257.9	31.6
Ministerio de la Familia, Adolescencia y Niñez	363.9	156.3	207.6	43.0
Ministerio de Energía y Minas	556.5	103.7	452.8	18.6
Ministerio de Economía Familiar, Comunitaria, Cooperativa y Asociativa	1,364.1	488.1	876.0	35.8
Ministerio de la Mujer	28.2	13.3	14.9	47.2
Ministerio de la Juventud	109.4	70.5	38.9	64.4
Procuraduría General de la República	142.4	55.6	86.8	39.0
Policía Nacional	3,586.7	1,574.0	2,012.7	43.9
Asignaciones y Subvenciones	**22,084.7**	**8,218.9**	13,865.8	37.2
Transferencia Municipal	6,416.0	1,136.7	5,279.3	17.7
Universidades y Centros de Educación Técnica Superior	4,800.9	2,400.4	2,400.5	50.0
Fondo de Mantenimiento Vial - FOMAV	1,476.9	682.5	794.4	46.2
Dirección General de Servicios Aduaneros	625.3	312.5	312.8	50.0
Empresa Nicaragüense de Acueductos y Alcantarillados Sanitarios	616.7	258.4	358.3	41.9
Fondo de Inversión Social de Emergencia - FISE	614.3	310.7	303.6	50.6
Empresa Nacional de Transmisión Eléctrica	571.5	171.4	400.1	30.0
Dirección General de Ingresos	508.0	233.7	274.3	46.0
Subsidio de Transporte a Nivel Nacional - PETRONIC	497.1	241.4	255.7	48.6
Instituto Nicaragüense de la Vivienda Urbana y Rural	449.2	237.7	211.5	52.9
Consejo Nacional del Deporte, la Educación Física y la Recreación Física	400.0	151.9	248.1	38.0
Instituto de Protección y Sanidad Agropecuaria	398.5	127.5	271.0	32.0
Cooperativas de Transporte Urbano Colectivo del Municipio de Managua y Ciudad Sandino	355.2	183.7	171.5	51.7
Ordenamiento de la Propiedad	346.7	132.6	214.1	38.2
Ministerio Público	306.3	139.4	166.9	45.5
Subsidio al Consumo de Energía, Agua y Telefonía para Jubilados	262.1	130.8	131.3	49.9
Aporte Estatal - INSS	250.6	158.7	91.9	63.3
Gobierno Regional Autónomo de la Costa Caribe Norte	198.8	93.8	105.0	47.2
Instituto Nicaragüense de Estudios Territoriales	197.0	79.3	117.7	40.3
Gobierno Regional Autónomo de la Costa Caribe Sur	174.4	87.2	87.2	50.0
Pensiones Especiales - INSS	160.8		160.8	0.0
Transf. a las Alcaldías por Recaud. de Exploración y Explotación Minera	152.3	49.8	102.5	32.7
Instituto Nacional Forestal	152.2	69.6	82.6	45.7
Transferencia a las Alcaldías por Recaudaciones de ISC-IMI	118.1	45.1	73.0	38.2
Instituto Nacional de Información de Desarrollo	118.0	38.4	79.6	32.5
Programa Usura Cero	103.2	47.7	55.5	46.2
Aportes y Contribuciones a Organismos Internacionales	97.9		97.9	0.0
Instituto Nicaragüense de Turismo	95.8	40.6	55.2	42.4
Instituto Nicaragüense de Cultura	95.3	40.9	54.4	42.9
Sistema Nacional de Prevención, Mitigación y Atención de Desastres	87.1	18.0	69.1	20.7
Instituto Nicaragüense de Fomento Municipal	82.8	37.6	45.2	45.4
Fondo de Preinversión	70.0	25.0	45.0	35.7
Parlamento Centroamericano	68.8	34.1	34.7	49.6
Universidades (Energía Eléctrica, Agua Potable y Telefonía Nacional)	67.3	30.9	36.4	45.9
Fondo de Desarrollo y Promoción Minera	63.6	21.3	42.3	33.5
Procuraduría para la Defensa de los Derechos Humanos	58.9	25.6	33.3	43.5
Instituto Nicaragüense de la Pesca y Acuicultura	56.1	24.4	31.7	43.5
Instituto Tecnológico Nacional	55.4	25.8	29.6	46.6
Instituto Nacional Tecnológico	54.3	6.6	47.7	12.2
Empresa Portuaria Nacional	54.1	29.4	24.7	54.3
Agencia de Promoción de Inversiones y Exportaciones (PRONICARAGUA)	50.2	30.4	19.8	60.6
Resto	757.0	307.4	449.6	40.6
Servicio de la Deuda Pública (Intereses y comisiones)	5,857.8	2,370.7	3,487.1	40.5
Gasto Total	**81,667.0**	**35,694.0**	**45,973.0**	**43.7**

Gasto Corriente

La ejecución del gasto corriente que ha estado acompañado con medidas de austeridad en su programación del período, muestra un ritmo normal de ejecución, y en correspondencia con el presupuesto aprobado, así como de un desempeño similar a lo observado con igual período 2018. El monto ejecutado es de C$28,366.5 millones, que equivale 45.9% del presupuesto anual actualizado, lo cual es similar a lo alcanzado en igual período 2018 que fue de 45.3%. El monto es superior 0.6% en relación a igual período 2018, pero es menor a la tasa promedio de crecimiento interanual del presupuesto actualizado de 4.2% y del presupuesto inicial aprobado de 3.6%.

Este crecimiento moderado del gasto corriente está asociado, con las medidas de austeridad en la adquisición de bienes y servicios, y en el control de las transferencias corrientes y de plazas vacantes, así como del ajuste salarial del 5.0% que no se ha aplicado. Este gasto corriente incorpora, entre otros, el pago de los salarios al mes de junio, nuevo personal en el Ministerio de Educación y Ministerio de Salud, gasto de las elecciones regionales y el reembolso de gastos de los partidos políticos, compras y distribución de la merienda escolar, paquetes educativos solidarios, productos medicinales y útiles médicos quirúrgicos y de laboratorio, subsidios, el servicio de intereses y comisiones de la deuda interna y externa a su vencimiento y los aportes constitucionales y de otras leyes contenidas en el presupuesto.

La ejecución del gasto corriente con fuente interna, en general presenta un nivel acorde a lo presupuestado, pues alcanza 46.4% del presupuesto anual, lo que es similar al desempeño de igual período del 2018 (46.1%) y con incremento de 0.4%, versus aumento de 4.1% que contiene el presupuesto anual actualizado, variación que se debe a las medidas de austeridad en la programación y el hecho que no se ha aplicado el ajuste salarial del 5.0% a las y los servidores públicos.

Por su parte, el gasto corriente ejecutado con financiamiento externo, alcanza un desempeño moderado, pero con mayor dinamismo con respecto a igual período 2018. El monto ejecutado es de C$859.8 millones, para un grado de ejecución de 35.1%, con respecto al presupuesto actualizado, lo que es mayor a lo alcanzado en igual período 2018 (27.2%), y su monto con relación a lo observado en igual período 2018, registra incremento de 8.8% (C$69.2 millones), versus incremento de 4.8% que contiene el presupuesto anual actualizado, respectivamente, lo que es impulsado por gastos en los ministerios de Salud y Educación.

A continuación se presenta un resumen de la ejecución del gasto corriente por fuente de financiamiento:

Gasto Corriente por Fuente de Financiamiento
Ejecución Enero - Junio 2019
(Millones de Córdobas)

Concepto	Presupuesto Anual Actualizado (1)	Ejecución Devengado (2)	Saldo (3= 1 - 2)	Grado de Ejecución (%) (4= 2 / 1)
Gasto Corriente	**61,770.2**	**28,366.5**	**33,403.7**	**45.9**
Rentas del Tesoro	54,502.3	24,659.7	29,842.6	45.2
Rentas del Tesoro / Alivio HIPC	1,627.6	1,414.3	213.3	86.9
Rentas con Destino Específico	3,191.4	1,432.7	1,758.7	44.9
Donación Externa	1,037.2	336.6	700.6	32.5
Préstamo Externo	1,411.7	523.2	888.5	37.1

Según clasificación económica, la ejecución del gasto corriente en sus principales componentes es la siguiente:

a) El gasto de consumo compuesto por remuneraciones y compra de bienes y servicios alcanza un monto ejecutado de C$18,683.5 millones, equivalente a 45.9% del presupuesto anual y es mayor 1.4% a lo observado en igual período 2018, versus 3.7% que es la tasa promedio interanual del presupuesto actualizado. Este crecimiento moderado está influenciado por medidas de austeridad en la adquisición de bienes y servicios, control de plazas vacantes y el ajuste salarial que no se ha otorgado. El gasto de consumo representa 65.9% del gasto corriente, de los que 67.2% corresponden a remuneraciones y 32.8% a la adquisición de bienes y servicios, que registra disminución de 2.3% con respecto a lo observado de igual período 2018.

   En el caso de las remuneraciones o servicios personales, el monto ejecutado es de C$12,559.6 millones, y presenta un desempeño de 44.5% en relación al presupuesto anual actualizado, lo cual es similar a lo alcanzado en igual período 2018 (44.7%). La evolución de este gasto está en correspondencia con el presupuesto aprobado, aunque sin la incorporación del ajuste salarial, y es superior 3.4% a lo observado de igual período 2018, originados por nuevos empleos en los ministerios de Salud y Educación, así como por aumento del gasto en la Corte Suprema de Justicia y Policía Nacional. El 63.1% (C$7,923.2 millones) de este gasto tiene como destino los Ministerios de Educación y de Salud. Un segundo grupo de instituciones que absorben gran parte de este concepto de gasto son la Policía Nacional, Corte Suprema de Justicia y Ministerio de Defensa, los que

en su conjunto representan 22.6% (C$2,834.0 millones). Lo anterior ratifica la concentración y relevancia del gasto de personal en lo relacionado a los servicios sociales de educación y salud y los de seguridad y orden público, así como de defensa nacional.

Por su parte, la adquisición de bienes y servicios registra ejecución de C$6,123.7 millones, para un grado de ejecución de 49.1%, lo cual es un poco mayor al desempeño de igual período 2018 (45.4%), y con reducción de 2.3% al observado 2018, lo que en parte está relacionado con medidas de mayor austeridad. Los principales componentes de este gasto ejecutado son: Productos medicinales, farmacéuticos y útiles médicos-quirúrgicos y de laboratorio (C$1,348.2 millones); alimentos para personas (C$959.3 millones), principalmente con destino a los ministerios de Educación con la merienda escolar, Salud, Gobernación y Defensa, así como la Policía Nacional; energía eléctrica (C$633.1 millones); combustibles y lubricantes (C$412.0 millones); pasajes y viáticos al interior (C$355.2 millones); servicios técnicos y profesionales (C$208.7 millones); comisiones de la deuda pública (C$212.8 millones); útiles de oficina (C$178.0 millones); reparación y mantenimiento de edificios (C$199.0 millones), y Agua y alcantarillado (C$165.3 millones), entre otros

b) El concepto de Gastos de la Propiedad registra ejecución de C$2,158.1 millones, equivalente a 42.5% de lo asignado en el presupuesto anual actualizado que es de C$5,083.4 millones, y corresponde principalmente a intereses de la deuda pública por C$2,157.9 millones, que está en correspondencia con los vencimientos del período. En intereses de la deuda interna, la ejecución es de C$755.0 millones, o sea 31.3% de lo asignado en el presupuesto anual, de los que C$429.1 millones (56.8% del total) corresponden a pagos de Bonos de la República de Nicaragua, C$159.7 millones (21.1% del total) a Certificados de Bonos de Pago por Indemnización (CBPI), C$114.8 millones (15.2% del total) al Banco Central de Nicaragua por Bonos Bancarios y Bonos de Capitalización Nominal e Intransferible, C$33.7 millones (4.5%) a Bonos de Cumplimiento de la República de Nicaragua a la Empresa Nicaragüense Electricidad y C$12.3 millones (1.6%) a Bonos de la República de Nicaragua al BRN 25-09-2019 (Canje). Con relación al servicio de la deuda externa, se cancelaron intereses por C$1,402.9 millones, que equivale a 52.6% respecto a su presupuesto anual, de los que C$622.8 millones (44.4%) corresponden al BCIE, C$625.8 millones (44.6%) al BID, C$59.2 millones (4.2%) al Banco Europeo de Inversiones, C$24.0 millones (1.7%) al Banco Mundial y C$22.5 millones (1.6%) al Gobierno de España, entre otros.

c) El rubro de transferencias y donaciones corrientes presenta ejecución de C$7,341.3 millones, equivalente a 46.9% del presupuesto anual, distribuido de la siguiente manera: sector privado C$1,152.8 millones, compuesto de pagos a maestros populares y comunitarios, economatos a estudiantes, becas, médicos residentes, de servicios social y médicos internos, ayuda a centros educativos subvencionados, subsidios al transporte colectivo de la ciudad de Managua y Ciudad Sandino, subsidio de energía y agua a jubilados, pensiones y jubilaciones, reembolso de gastos a partidos políticos por las elecciones regionales 2019 y a Organizaciones sin fines de lucro, entre otros; al sector público (entidades descentralizadas, empresas del Estado, Gobiernos Regionales y Territoriales e instituciones financieras) C$6,102.2 millones y sector externo, en concepto de cuotas a organismos internacionales con C$86.3 millones.

Gasto Corriente
Millones de Córdobas

Conceptos	Pto Actualizado 2019 1	Ejecución Ene-Junio 2019 2	Saldo de Ejecución 1 - 2	Grado de Ejecución 2 / 1
Gasto Corriente	**61,770.2**	**28,366.5**	**33,403.7**	**45.9**
Gasto de Consumo	**40,677.4**	**18,683.5**	**21,993.9**	**45.9**
Remuneraciones	28,195.6	12,559.6	15,636.0	44.5
Bienes y Servicios	12,481.3	6,123.7	6,357.6	49.1
Impuestos, Derechos Tasas y Multas	0.5	0.2	0.3	40.0
Gastos de la Propiedad	**5,083.4**	**2,158.0**	**2,925.4**	**42.5**
Intereses	**5,080.4**	**2,157.9**	**2,922.5**	**42.5**
Internos	2,415.3	755.0	1,660.3	31.3
Externos	2,665.1	1,402.9	1,262.2	52.6
Arrendamientos de Tierras y Terrenos	**3.0**	**0.1**	**2.9**	**3.3**
Subsidios y Subvenciones Empresas	**355.2**	**183.7**	**171.5**	**51.7**
Transferencias y Donaciones Corrientes Otorgadas	**15,654.2**	**7,341.3**	**8,312.9**	**46.9**
Transferencias Corrientes al Sector Privado	2,323.4	1,152.8	1,170.6	49.6
Transferencias Corrientes al Sector Público	13,106.8	6,102.2	7,004.6	46.6
Transferencias y Donaciones Corrientes al Sector Externo	224.0	86.3	137.7	38.5

A nivel institucional, la ejecución del gasto corriente muestra una alta concentración, pues 44.5% (C$12,622.1 millones) del gasto corriente ejecutado, lo absorben los Ministerios de Salud y Educación, lo cual es consistente con la política social de la gratuidad, mayor cobertura y mejora de la calidad de estos servicios, para beneficio de la población más vulnerable del país. Un segundo grupo de cinco (5) instituciones, como la Transferencia a las Universidades y Centros de Educación Técnica Superior, Policía Nacional, Ministerio de Defensa y Corte Suprema de Justicia, así como el gasto de intereses y comisiones registran un gasto acumulado de C$8,513.6 millones, o sea 30.0% del gasto corriente.

Gasto Corriente Institucional
Ejecución Enero - Junio 2019
(Millones de Córdobas)

Institución	Presupuesto Anual Actualizado (1)	Ejecución Devengado (2)	Saldo (3=1 - 2)	Grado de Ejecución (%) (4=2 / 1)
Asamblea Nacional	688.3	304.1	384.2	44.2
Corte Suprema de Justicia	2,763.9	1,234.2	1,529.7	44.7
Consejo Supremo Electoral	566.3	355.1	211.2	62.7
Contraloría General de la República	249.0	101.7	147.3	40.8
Presidencia de la República	352.6	143.4	209.2	40.7
Ministerio de Gobernación	1,062.0	437.0	625.0	41.1
Ministerio de Relaciones Exteriores	897.0	359.5	537.5	40.1
Ministerio de Defensa	2,674.3	1,244.6	1,429.7	46.5
Ministerio de Hacienda y Crédito Público	529.7	215.4	314.3	40.7
Ministerio de Fomento, Industria y Comercio	185.3	79.8	105.5	43.1
Ministerio de Educación	13,399.8	6,028.9	7,370.9	45.0
Ministerio Agropecuario	448.9	190.4	258.5	42.4
Ministerio de Transporte e Infraestructura	461.1	222.6	238.5	48.3
Ministerio de Salud	12,883.0	6,593.2	6,289.8	51.2
Ministerio del Trabajo	110.4	49.3	61.1	44.7
Ministerio del Ambiente y de los Recursos Naturales	232.0	85.4	146.6	36.8
Ministerio de la Familia, Adolescencia y Niñez	363.9	156.3	207.6	43.0
Ministerio de Energía y Minas	251.8	77.7	174.1	30.9
Ministerio de Economía Familiar, Comunitaria, Cooperativa y Asociativa	719.7	259.1	460.6	36.0
Ministerio de la Mujer	28.2	13.3	14.9	47.2
Ministerio de la Juventud	109.4	70.5	38.9	64.4
Procuraduría General de la República	142.4	55.6	86.8	39.0
Policía Nacional	3,225.4	1,446.5	1,778.9	44.8
Asignaciones y Subvenciones	13,568.0	6,272.2	7,295.8	46.2
Universidades y Centros de Educación Técnica Superior	4,435.3	2,217.6	2,217.7	50.0
Fondo de Mantenimiento Vial - FOMAV	1,464.8	682.5	782.3	46.6
Transferencia Municipal	1,057.6	471.7	585.9	44.6
Dirección General de Servicios Aduaneros	527.0	214.2	312.8	40.6
Dirección General de Ingresos	501.2	233.6	267.6	46.6
Subsidio de Transporte a Nivel Nacional - PETRONIC	497.1	241.4	255.7	48.6
Cooperativas de Transporte Urbano Colectivo del Municipio de Managua y Ciudad Sandino	355.2	183.7	171.5	51.7
Ministerio Público	306.3	139.4	166.9	45.5
Consejo Nacional del Deporte, la Educación Física y la Recreación Física	296.4	144.3	152.1	48.7
Ordenamiento de la Propiedad	275.3	132.4	142.9	48.1
Subsidio al Consumo de Energía, Agua y Telefonía para Jubilados	262.1	130.8	131.3	49.9
Aporte Estatal - INSS	250.6	158.7	91.9	63.3
Instituto de Protección y Sanidad Agropecuaria	233.5	127.5	106.0	54.6
Fondo de Inversión Social de Emergencia - FISE	184.8	96.3	88.5	52.1
Instituto Nicaragüense de Estudios Territoriales	184.2	77.7	106.5	42.2
Pensiones Especiales - INSS	160.8		160.8	0.0
Transf. a las Alcaldías por Recaud. de Exploración y Explotación Minera	152.3	49.8	102.5	32.7
Instituto Nacional Forestal	150.2	67.6	82.6	45.0
Gobierno Regional Autónomo de la Costa Caribe Norte	143.8	69.9	73.9	48.6
Transferencia a las Alcaldías por Recaudaciones de ISC-IMI	118.1	45.1	73.0	38.2
Gobierno Regional Autónomo de la Costa Caribe Sur	115.4	57.7	57.7	50.0
Instituto Nacional de Información de Desarrollo	107.3	37.8	69.5	35.2
Programa Usura Cero	103.2	47.7	55.5	46.2
Instituto Nicaragüense de la Vivienda Urbana y Rural	100.0	28.8	71.2	28.8
Instituto Nicaragüense de Turismo	95.8	40.6	55.2	42.4
Sistema Nacional de Prevención, Mitigación y Atención de Desastres	87.0	18.0	69.0	20.7
Instituto Nicaragüense de Fomento Municipal	82.8	37.6	45.2	45.4
Instituto Nicaragüense de Cultura	78.5	34.2	44.3	43.6
Parlamento Centroamericano	68.8	34.1	34.7	49.6
Universidades (Energía Eléctrica, Agua Potable y Telefonía Nacional)	67.3	30.9	36.4	45.9
Fondo de Desarrollo y Promoción Minera	63.6	21.3	42.3	33.5
Aportes y Contribuciones a Organismos Internacionales	63.0		63.0	0.0
Procuraduría para la Defensa de los Derechos Humanos	58.9	25.6	33.3	43.5
Instituto Nicaragüense de la Pesca y Acuicultura	56.0	24.4	31.6	43.6
Instituto Tecnológico Nacional	55.4	25.8	29.6	46.6
Agencia de Promoción de Inversiones y Exportaciones (PRONICARAGUA)	50.2	30.4	19.8	60.6
Unidad de Análisis Financiero	48.1	22.1	26.0	45.9
Fondo de Vigilancia y Supervisión Minera	43.5	14.2	29.3	32.6
Empresa Nicaragüense de Acueductos y Alcantarillados Sanitarios	40.0	16.0	24.0	40.0
Resto	626.6	240.8	385.8	38.4
Servicios de la Deuda Pública (Intereses y comisiones)	5,857.8	2,370.7	3,487.1	40.5
Gasto Total	**61,770.2**	**28,366.5**	**33,403.7**	**45.9**

Gasto de Capital

La ejecución del gasto de capital registra un desempeño moderado en relación al presupuesto anual actualizado, pero con dinamismo en el ritmo de ejecución con recursos externos. En relación a lo observado de igual período 2018, se presenta una reducción, en particular con fuente interna y durante el primer trimestre, originado en parte por limitaciones de liquidez financiera y por medidas de contracción de este gasto contemplado en la aprobación del Presupuesto General de la República 2019.

El monto ejecutado enero/junio 2019 es de C$7,327.5 millones, equivalente a 36.8% del presupuesto anual, lo cual es un poco menor al desempeño alcanzado en igual período 2018 (39.9%), y con tasa de crecimiento negativa de 26.1% en relación a lo observado enero/junio 2018. Este desempeño moderado se origina en el gasto con fuente interna y durante el primer trimestre, pues con fuente externa el grado de ejecución es mayor y con un monto ejecutado similar con respecto a igual período 2018, como resultado de aumentos de gasto de inversión con fuente de préstamo en el Ministerio de Educación, Ministerio de Transporte e Infraestructura, Ministerio de Hacienda y Crédito Público e Instituto de la Vivienda Urbana y Rural y reducción con fuente de donaciones en el Ministerio de Salud, Ministerio de Economía Familiar, Comunitaria, Cooperativa y Asociativa y Empresa Nicaragüense de Acueductos y Alcantarillados Sanitarios, entre otros.

Gasto de Capital por Fuente de Financiamiento
Ejecución Enero - Junio 2019
(Millones de Córdobas)

Concepto	Presupuesto Anual Actualizado (1)	Ejecución Devengado (2)	Saldo (3= 1 - 2)	Grado de Ejecución (%) (4= 2 / 1)
Gasto de Capital	**19,896.8**	**7,327.5**	**12,569.3**	**36.8**
Rentas del Tesoro	10,267.3	2,331.0	7,936.3	22.7
Rentas del Tesoro / Alivio HIPC	1,826.7	591.5	1,235.2	32.4
Rentas con Destino Específico	54.7	6.0	48.7	11.0
Donación Externa	1,437.6	531.6	906.0	37.0
Préstamo Externo	6,310.5	3,867.4	2,443.1	61.3

El mayor grado de ejecución del gasto de capital se concentra en los recursos externos con un promedio de 51.6% del presupuesto anual actualizado, pues lo financiado con fuente interna alcanza un promedio de 24.1%, respectivamente. Por su parte, el desempeño de los recursos externos en 2019 es mayor a lo registrado en igual período 2018 que fue de

40.7%, y es impulsado por los proyectos de inversión del Ministerio de Transporte e Infraestructura, Ministerio de Educación, Ministerio de Hacienda y Crédito Público, Fondo de Inversión Social de Emergencia, e Instituto de la Vivienda, Urbana y Rural.

A continuación se presenta un resumen del gasto de capital a nivel de las principales instituciones ejecutoras:

Gasto de Capital por Institución
Ejecución Enero - Junio 2019
(Millones de Córdobas)

Institución	Presupuesto Anual Actualizado (1)	Ejecución Devengado (2)	Saldo (3=1-2)	Grado de Ejecución (%) (4=2/1)
Ministerio de Transporte e Infraestructura	5,705.3	3,776.3	1,929.0	66.2
Transferencia Municipal	5,358.5	665.0	4,693.5	12.4
Ministerio de Educación	1,416.2	338.3	1,077.9	23.9
Ministerio de Salud	1,198.1	414.5	783.6	34.6
Ministerio de Economía Familiar, Comunitaria, Cooperativa y Asocitiva	644.5	228.9	415.6	35.5
Empresa Nicaragüense de Acueductos y Alcantarillados Sanitarios	576.7	242.4	334.3	42.0
Empresa Nacional de Transmisión Eléctrica	562.2	171.4	390.8	30.5
Ministerio de Hacienda y Crédito Público	560.4	225.2	335.2	40.2
Corte Suprema de Justicia	436.6	60.6	376.0	13.9
Fondo de Inversión Social de Emergencia - FISE	429.5	214.4	215.1	49.9
Ministerio de Gobernación	383.4	14.4	369.0	3.8
Universidades y Centros de Educación Técnica Superior	365.6	182.8	182.8	50.0
Policia Nacional	361.3	127.5	233.8	35.3
Instituto de la Vivienda Urbana y Rural- INVUR	349.2	208.9	140.3	59.8
Ministerio de Energía y Minas	304.7	26.0	278.7	8.5
Instituto de Protección y Sanidad Agropecuaria - IPSA	165.1		165.1	0.0
Ministerio del Ambiente y de los Recursos Naturales	145.2	33.9	111.3	23.3
Consejo Supremo Electoral	123.0	85.8	37.2	69.8
Consejo Nacional del Deporte, la Educación Física y la Recreación Física	103.6	7.6	96.0	7.3
Dirección General de Servicios Aduaneros	98.3	98.3	0.0	100.0
Ordenamiento de la Propiedad	71.4	0.1	71.3	0.1
Fondo de Preinversión	70.0	25.0	45.0	35.7
Ministerio de Defensa	67.9	46.5	21.4	68.5
Gobierno Regional Autónomo de la Costa Caribe Sur	59.0	29.5	29.5	50.0
Gobierno Regional Autónomo de la Costa Caribe Norte	55.0	24.0	31.0	43.6
Empresa Portuaria Nacional	54.1	29.4	24.7	54.3
Resto	232.0	50.8	181.2	21.9
Total	**19,896.8**	**7,327.5**	**12,569.3**	**36.8**

Como se puede observar en el cuadro anterior, más de la mitad (51.5%) del monto total ejecutado del gasto de capital en enero/junio 2019 corresponde al Ministerio de Transporte e Infraestructura, para la ejecución de los diferentes proyectos de infraestructura vial y de su monto, lo ejecutado con fuente externa es de C$3,094.9 millones, o sea 81.9%, en particular de préstamos. Cabe señalar que por limitaciones financieras en el período en mención, los desembolsos de la transferencia de capital municipal se han desfasado, a los efectos de coadyuvar a resguardar la estabilidad de las finanzas públicas y proteger el gasto social básico a la población.

Dentro del gasto de capital del presupuesto anual actualizado 2019, el 86.2% se destina al Programa de Inversiones Públicas (PIP), que alcanza el monto de C$17,157.1 millones, y el resto de 13.8%, equivalente a C$2,739.7 millones, a Otros Gastos de capital. El PIP está conformado por aquellos proyectos relacionados con la construcción, ampliación y/o rehabilitación de infraestructura, incluyendo estudios y diseños, y la adquisición de maquinaria y equipos que es complementaria para el funcionamiento de dichos proyectos.

En el siguiente cuadro se presenta un resumen de la composición del gasto de capital:

Gastos de Capital
Ejecución Enero - Junio 2019
(Millones de Córdobas)

Concepto	Presupuesto Anual Actualizado (1)	Ejecución Devengado (2)	Saldo (3=1-2)	Grado de Ejecución % 4= (2/1)
PIP	**17,157.1**	**6,245.4**	**10,911.7**	**36.4**
Recursos Internos 1/	10,796.2	2,288.4	8,507.8	21.2
Préstamos Externos	5,505.2	3,590.3	1,914.9	65.2
Donaciones Externas	855.7	366.7	489.0	42.9
OTRO GASTO DE CAPITAL	**2,739.7**	**1,082.1**	**1,657.6**	**39.5**
Recursos Internos 1/	1,352.5	640.1	712.4	47.3
Préstamos Externos	805.3	277.1	528.2	34.4
Donaciones Externas	581.9	164.9	417.0	28.3
TOTAL	**19,896.8**	**7,327.5**	**12,569.3**	**36.8**
Recursos Internos 1/	12,148.7	2,928.5	9,220.2	24.1
Préstamos Externos	6,310.5	3,867.4	2,443.1	61.3
Donaciones Externas	1,437.6	531.6	906.0	37.0

1/: Incluye Rentas del Tesoro, Rentas Dest. Esp. y Rentas del Tesoro Alivio / HIPC

En lo relacionado a los otros gastos de capital, éstos están compuestos de adquisición de maquinaria y equipos, transferencia de capital a las Universidades, fondos de asistencia técnica a pequeños productores agropecuarios, forestal, MIPYME, fondo de fideicomiso con bancos para otorgamiento de crédito y el dragado del Río San Juan, entre otros. El presupuesto anual actualizado es de C$2,739.7 millones y está financiado un 49.4% de recursos internos y el resto de fuentes externas. El monto ejecutado es de C$1,082.1 millones, que equivale a 39.5% del total de su presupuesto anual, y lo ejecutan el Ministerio de Economía Familiar, Comunitaria, Cooperativa y Asociativa C$228.9 millones, Transferencias de Capital a las Universidades C$182.8 millones, Instituto de la Vivienda, Urbana y Rural C$166.1 millones de Fideicomiso para crédito de vivienda de interés social, Consejo Supremo Electoral C$85.8 millones, Ministerio de

Salud C$104.1 millones, Ministerio de Defensa C$46.5 millones, Policía Nacional C$23.0 millones, Dirección General de Servicios Aduaneros C$98.3 millones, Empresa Portuaria Nacional para el Dragado del Río San Juan C$29.4 millones, Ministerio de Educación C$33.5 millones y Ministerio de Hacienda y Crédito Público C$22.9 millones, entre otros.

El PIP como parte del gasto de capital registra un desempeño moderado, lo que se debe a una contracción del gasto con fuente interna, acompañado de un mayor desempeño de la inversión con fuente de recursos externos, en particular de préstamo. El monto total ejecutado es de C$6,245.4 millones, o sea 36.4% de su presupuesto anual actualizado que es de C$17,157.1 millones o 38.6% del presupuesto aprobado inicial y 36.4% del presupuesto anual actualizado, los cuales son un poco menor al desempeño alcanzado en igual período 2018 de 40.9%.

El monto ejecutado presenta una reducción de 29.6% respecto a igual período 2018, lo que se origina por menor ejecución con recursos de fuente interna, principalmente en los desembolsos de la Transferencia Municipal y al Ministerio de Transporte e Infraestructura, por razón de readecuar la programación trimestral de estos gastos a los ingresos ordinarios percibidos en el período, de modo de mantener el equilibrio presupuestario entre ingreso y gastos. Cabe señalar que durante el segundo trimestre 2019, la ejecución del PIP registra tasa de crecimiento positiva de 18.3% en comparación a lo ejecutado en igual período 2018, impulsado por la inversión con fuente interna en particular en la Transferencia Municipal.

Con fuente interna, el grado de ejecución del PIP es de 21.2%, mientras que en igual período 2018 el desempeño alcanzado fue de 39.6%. El monto ejecutado de C$2,288.4 millones es menor 53.1% (C$2,593.3 millones) a lo observado en igual período 2018, de los que C$2,083.5 millones (80.3%) se ubican en una menor transferencia municipal y C$264.6 millones (10.2%) en reducción de los proyectos de inversión del Ministerio de Transporte e Infraestructura. Cabe señalar que por limitaciones financieras, al mes de marzo 2019 no se había desembolsado el concepto de transferencia de capital a las municipalidades, pero sí lo correspondiente a la transferencia corriente. A partir del mes de abril de forma paulatina se ha desembolsado la transferencia de capital y normalmente la transferencia corriente.

Con recursos externos, el PIP registra un mejor desempeño, pues alcanza 62.2% del presupuesto anual actualizado y de 73.5% del presupuesto inicial, los que son superiores a lo observado en igual período 2018 de 42.7%, y el monto ejecutado de C$3,957.0 millones es similar a la ejecución de igual período 2018, que fue de C$3,991.3 millones, con incremento en la

ejecución en proyectos del Ministerio de Educación, Ministerio de Transporte e Infraestructura, Ministerio de Hacienda y Crédito Público y Fondo de Inversión Social de Emergencia.

A continuación se presenta cuadro resumen del nivel de ejecución del PIP de las principales instituciones, en donde se observa que 60.5% del destino de los recursos está concentrado en los proyectos de infraestructura vial ejecutados por el Ministerio de Transporte e Infraestructura. Otra proporción importante (27.7%) de la ejecución del PIP lo absorben sectores sociales como Ministerio de Salud, Ministerio de Educación, Empresa Nicaragüense de Acueductos y Alcantarillados Sanitarios y Fondo de Inversión Social de Emergencia, así como la Transferencia Municipal.

Programa de Inversión Pública (PIP)
Ejecución Enero - Junio 2019
(Milones de Córdobas)

Institución	Presupuesto Anual Actualizado (1)	Ejecución Devengado (2)	Saldo (3=1-2)	Grado de Ejecución (%) (4=2/1)
Ministerio de Transporte e Infraestructura	5,690.6	3,776.1	1,914.5	66.4
Transferencia Municipal	5,358.5	665.0	4,693.5	12.4
Ministerio de Educación	1,063.8	304.9	758.9	28.7
Ministerio de Salud	846.1	310.4	535.7	36.7
Empresa Nicaragüense de Acueductos y Alcantarillados Sanitarios	576.7	242.4	334.3	42.0
Empresa Nacional de Transmisión Eléctrica	562.2	171.4	390.8	30.5
Ministerio de Hacienda y Crédito Público	471.4	202.4	269.0	42.9
Fondo de Inversión Social de Emergencia - FISE	417.9	209.9	208.0	50.2
Ministerio de Gobernación	380.4	13.5	366.9	3.5
Corte Suprema de Justicia	376.8	55.9	320.9	14.8
Policia Nacional	298.7	104.5	194.2	35.0
Ministerio de Energía y Minas	290.9	12.7	278.2	4.4
Instituto de la Vivienda Urbana y Rural- INVUR	180.0	42.8	137.2	23.8
Instituto de Protección y Sanidad Agropecuaria - IPSA	165.1		165.1	0.0
Consejo Nacional del Deporte, la Educación Física y la Recreación Física	101.7	6.5	95.2	6.4
Ministerio del Ambiente y de los Recursos Naturales	76.1	17.5	58.6	23.0
Fondo de Preinversión	70.0	25.0	45.0	35.7
Gobierno Regional Autónomo de la Costa Caribe Sur	59.0	29.5	29.5	50.0
Gobierno Regional Autónomo de la Costa Caribe Norte	55.0	24.0	31.0	43.6
Instituto Nacional Tecnologico - INATEC	40.0		40.0	0.0
Resto	76.2	31.0	45.2	40.7
Total	**17,157.1**	**6,245.4**	**10,911.7**	**36.4**

La ejecución del PIP de Gobierno Central por Sector Económico se detalla en la siguiente tabla, donde el 79.3% se concentra en los siguientes sectores: Transporte (61.2%), Obras y Servicios Comunitarios (10.7%), Agua, Alcantarillado y Saneamiento (7.4%).

Ejecución por Sector Económico Gobierno Central Millones de Córdobas							
Descripción	PIP-Actualizado	Ejecución a junio-2019					% Ejecución
		Recursos Propios	Recursos del Tesoro	Donación	Préstamo	Total	
Gobierno Central	**17,157.1**		**2,288.4**	**366.7**	**3,590.3**	**6,245.4**	**100%**
TRANSPORTE	5,745.6		724.7	20.2	3,074.7	3,819.7	61%
OBRAS Y SERVICIOS COMUNITARIOS	5,384.4		665.0		3.6	668.6	11%
AGUA, ALCANTARILLADO Y SANEAMIENTO	1,005.7		104.6	208.8	147.9	461.3	7%
ADMINISTRACION DEL ESTADO	1,656.1		182.7	1.1	209.9	393.6	6%
EDUCACION	1,088.1		108.9	132.3	71.2	312.5	5%
SALUD	855.4		248.7		62.6	311.3	5%
ENERGÍA	851.0		172.9		11.5	184.4	3%
VIVIENDA	180.0		34.1		8.7	42.8	1%
CULTURA, DEPORTES Y RECREACIÓN	146.0		25.7			25.7	0%
MINERIA, INDUSTRIA, COMERCIO Y TURISMO	25.0		15.9			15.9	0%
MEDIO AMBIENTE	26.5		0.0	4.2		4.3	0%
TELECOMUNICACIONES	8.3		4.0			4.0	0%
AGROPECUARIO, FORESTAL Y PESCA	185.0		1.3			1.3	0%

A nivel de las principales instituciones ejecutoras, la ejecución es la siguiente:

MINISTERIO DE TRANSPORTE E INFRAESTRUCTURA

El PIP actualizado es de C$5,690.6 millones, de los cuales C$2,067.0 millones corresponden a Rentas del Tesoro, C$64.9 millones a Donaciones Externas y C$3,558.8 millones a Préstamos Externos. La ejecución es de C$3,776.1 millones, lo que representa un nivel de ejecución de 66.4% del PIP 2019.

Resumen de la ejecución:

1. **Construcción del puerto de Bluefields**, con ejecución de C$24.4 millones y avance físico de 30% (contrato de estudio de pre-factibilidad y factibilidad).

2. **Mejoramiento del camino rural entre Naciones Unidas – Bluefields**, con ejecución de C$683.6 millones y avance físico de 100.0%. El proyecto ha sido finalizado físicamente, pendiente cierre legal y financiero.

3. **Mejoramiento de la carretera Nejapa - El Crucero - Diriamba - Jinotepe – Nandaime**, con ejecución de C$534.7 millones y avance

físico de 98.3%. Las obras del tramo Diriamba - Jinotepe – Nandaime han sido finalizadas, pendiente el cierre financiero y administrativo del contrato. El tramo Nejapa – El Crucero – Diriamba, todavía se encuentra en ejecución.

4. **Fortalecimiento de capacidades para adaptación al cambio climático**, con ejecución de C$20.2 millones y avance físico de 61.7%.

5. **Construcción de obras de seguridad vial en las carreteras de Nicaragua**, con ejecución de C$2.0 millones y avance físico de 42.0% (servicios de consultoría Preparación de estudios técnicos para tratar puntos peligrosos de Seguridad Vial). El inicio del proceso de licitación para la contratación de las obras se tiene programado para el primer trimestre del 2020.

6. **Mejoramiento de la carretera La Garita - Empalme Tipitapa**, con ejecución de C$94.8 millones y avance físico de 64.5%.

7. **Construcción de la carretera Ticuantepe - Santo Domingo - San Judas – Nejapa**, con ejecución de C$1.5 millones, correspondiente a la unidad ejecutora del proyecto. El diseño presenta un avance físico del 36.0%.

8. **Mejoramiento del camino Malacatoya - El Papayal**, con ejecución de C$134.0 millones y avance físico de 35.1%.

9. **Mejoramiento de la carretera Mulukukú – Siuna**, con ejecución de C$124.7 millones y avance físico de 99.0%.

10. **Mejoramiento del camino Quilalí - Empalme Panalí - Wiwilí de Nueva Segovia**, con ejecución de C$5.8 millones y avance físico de 70.0% (estudio de factibilidad y diseño).

11. **Mejoramiento del camino El Jícaro - Murra en el departamento de Nueva Segovia**, con ejecución de C$3.2 millones, correspondiente a la supervisión del proyecto. Durante el mes de junio fue emitida la orden de inicio para 5 de los 6 Módulos Comunitarios de Adoquinado contratados.

12. **Mejoramiento del camino La Paz Centro - Empalme Puerto Sandino,** con ejecución de C$132.4 millones y avance físico de 100%.

13. **Mejoramiento de la carretera Las Piedrecitas (Km 6+830) – Mateare**, con ejecución de C$153.0 millones y avance físico de 67.4%.

14. **Mejoramiento del camino Malacatoya - Victoria de Julio**, con ejecución de C$246.5 millones y avance físico de 76.6%.

15. **Mejoramiento del camino Pantasma – Wiwilí**, con ejecución de C$90.7 millones y avance físico de 86.6%.

16. **Mejoramiento del camino Los Chinamos - El Ayote**, con ejecución de C$328.6 millones y avance físico de 71.5%.

17. **Mejoramiento del camino El Rama - Empalme Kukra Hill - Laguna de Perlas**, con ejecución de C$448.6 millones y avance físico de 75.1%.

18. **Mejoramiento del camino La Esperanza - Wapí - El Tortuguero**, con ejecución de C$57.4 millones y avance físico de 17.9%.

19. **Mejoramiento de la carretera Muy Muy - Matiguás - Río Blanco**, con ejecución de C$74.0 millones y avance físico de 5.0%.

20. **Mejoramiento del camino Macuelizo - Santa María en el departamento de Nueva Segovia**, con ejecución de C$75.4 millones y avance físico de 98.3%.

21. **Mejoramiento del camino El Comején – Waslala**, con ejecución de C$14.1 millones y avance físico de 25.8%. Los contratos de ambos tramos, ejecutados por la empresa ASTALDI, fueron rescindidos el 19 de febrero del 2019. La segunda convocatoria para la contratación de las obras se encuentra en proceso de licitación.

22. **Mejoramiento del camino Empalme El Regadío - San Juan de Limay en el departamento de Estelí**, con ejecución de C$12.9 millones y avance físico de 7.6%.

23. **Mejoramiento del camino Ochomogo - Las Salinas entre los municipios de Nandaime y Tola y Construcción de la circunvalación de la ciudad de Rivas**, con ejecución de C$2.6 millones y avance físico de 50.0% (estudio de factibilidad y diseño).

24. **Mejoramiento de la carretera Granada – Malacatoya**, con ejecución de C$7.7 millones. La fase II del proyecto tiene avance físico de 100% y se ha realizado el cierre administrativo y financiero. Para la ejecución de la fase III del proyecto, fueron contratados 9 Módulos Comunitarios de Adoquinado.

25. **Mejoramiento del camino Cárdenas – Colón**, con ejecución de C$23.1 millones. La fase II del proyecto ha sido finalizada físicamente, teniendo pendiente el cierre administrativo y financiero. Para la ejecución de la fase III del proyecto, fueron contratados 16 Módulos Comunitarios de Adoquinado.

26. **Mejoramiento del camino la Libertad - San Pedro de Lóvago**, con ejecución de C$40.0 millones y avance físico de 99%.

27. **Mejoramiento del camino Las Vueltas - Las Cruces entre los municipios de El Jícaro y Quilalí,** con ejecución de C$2.1 millones, correspondiente a la supervisión del proyecto. Durante el mes de junio fue emitida la orden de inicio para 5 de los 6 Módulos Comunitarios de Adoquinado contratados.

28. **Ampliación de la carretera Empalme Ticuantepe - La Concepción - San Marcos - Cuatro Esquinas y Ampliación de la carretera Empalme Guanacaste-Nandaime-Rivas,** con ejecución de C$3.3 millones y avance físico de 45.0% (contrato de estudios de factibilidad y diseño).

29. **Ampliación del acceso a los puestos fronterizos El Espino en el municipio de San Lucas, Las Manos en el municipio de Dipilto y El Guasaule en el municipio de Somotillo**, con ejecución de C$3.8 millones y avance físico de 75.0% (contrato de estudios de factibilidad y diseño).

30. **Mejoramiento de la carretera Empalme Pájaro Negro - El Triunfo en el municipio del Almendro**, con ejecución de C$2.7 millones y avance físico de 55.0% (contrato de estudios de factibilidad y diseño).

31. **Mejoramiento del camino Estelí - Empalme La Quiata en el municipio de Estelí**, con ejecución de C$5.1 millones y avance físico de 70.0% (contrato de estudios de factibilidad y diseño).

32. **Revestimiento de carreteras**, con ejecución de C$31.3 millones y avance físico de 21.6 km en Madriz, Matagalpa, Managua, Masaya, Granada, Carazo, y Río San Juan.

33. **Rehabilitación de caminos intermunicipales**, con ejecución de C$296.2 millones y avance físico de 520.1 km en Nueva Segovia, Jinotega, Madriz, Chinandega, León, Managua, Masaya, Chontales, Rivas, Río San Juan, Región Autónoma Costa Caribe Norte y Región Autónoma Costa Caribe Sur.

34. **Drenaje de carreteras**, con ejecución de C$68.6 millones y avance físico de 276.6 metros lineales en Nueva Segovia, Madriz, Chinandega, Matagalpa, Managua, Granada y Región Autónoma Costa Caribe Norte.

35. **Mejoras en la carretera Río Blanco - Puerto Cabezas**, con ejecución de C$27.0 millones y avance físico de 38.0%.

MINISTERIO DE SALUD

El presupuesto actualizado del PIP es de C$846.0 millones, de los que C$462.0 millones (57.0%) corresponden a Rentas del Tesoro, C$67.7 millones (8.0%) a Donaciones Externas y C$316.3 millones (36.0%) a Préstamos Externos.

La ejecución es de C$310.4 millones, lo que representa un nivel de ejecución de 36.7% de su PIP actualizado. A nivel de fuente de financiamiento, C$248.7 millones corresponden a Rentas del Tesoro y C$61.7 millones a Préstamos Externos.

Resumen de la ejecución:

1. **Construcción y Equipamiento de Bodega de Insumos Médicos en Sede SILAIS RACCS**, con ejecución de C$6.2 millones y avance físico de 100%. La obra se encuentra finalizada y los equipos entregados, pendiente el último pago de equipamiento.

2. **Construcción y Equipamiento de Bodega de Insumos no Médicos en Sede SILAIS Rivas,** con ejecución de C$3.7 millones y avance físico del 100%. La obra se encuentra finalizada y la actividad de equipamiento en ejecución con fecha de finalización en el mes de noviembre.

3. **Construcción y Equipamiento de Bodega de Insumos Médicos en Sede SILAIS Río San Juan,** con ejecución de C$14.2 millones y avance físico de 82.5 %. La obra se encuentra finalizada, en ejecución la actividad de equipamiento y prevista a finalizar en el mes de noviembre.

4. **Reemplazo de las Bodegas del Programa de Enfermedades Transmitidas por Vectores del SILAIS Managua:** con ejecución de C$11.0 millones y avance físico de 100 %. Obra finalizada.

5. **Construcción y Equipamiento de Hospital Primario en San Miguelito:** con ejecución de C$23.9 millones y avance físico de 90.4%. La obra se

encuentra finalizada y la actividad de equipamiento fueron entregados en el mes de mayo. Pendiente pagos finales.

6. **Reemplazo y Equipamiento del Hospital Primario Gaspar García Laviana de San Juan del Sur:** con ejecución financiera de C$39.0 millones y avance físico de 100.0%. Tanto la obra como la actividad de equipamiento se encuentra finalizadas.

7. **Reemplazo y Equipamiento del Hospital Primario Bello Amanecer de Quilalí:** con ejecución de C$0.5 millones. En ejecución los Estudios de pre inversión, y en proceso de licitación la obra.

8. **Reemplazo y Equipamiento del Hospital Primario San José de Matiguás:** con ejecución de C$8.9 millones y avance físico de 37.8%. La actividad de equipamiento en proceso de licitación.

9. **Rehabilitación y Equipamiento del Puesto de Salud Familiar y Comunitario San Antonio de la Comunidad Kukarawala en el Tortuguero:** con ejecución de C$3.5 millones y avance físico de 87.9%. Obra prevista a finalizar en el mes de octubre.

10. **Reemplazo y Equipamiento del Puesto de Salud Familiar y Comunitario de la Comunidad Teotecacinte en Jalapa:** con ejecución de C$0.2 millones. La obra se encuentra finalizada.

11. **Reemplazo y Equipamiento del Puesto de Salud Familiar y Comunitario Francisco Real en Masaya:** con ejecución de C$0.2 millones. Obra finalizada en 2018. La ejecución corresponde a pagos finales de supervisión.

12. **Reemplazo y Equipamiento del Puesto de Salud Familiar y Comunitario Halouver en Prinzapolka:** con ejecución de C$4.6 millones y avance físico de 100.0%. Obra finalizada.

13. **Reemplazo y Equipamiento del Centro de Salud Familiar en Sutiaba:** con ejecución de C$8.0 millones. Obra finalizada en 2018. La ejecución corresponde a pagos finales de supervisión y equipamiento.

14. **Reemplazo y Equipamiento del Centro de Salud Familiar en Mateare:** con ejecución de C$29.7 millones y avance físico de 23.0%. Se realizó reprogramación a la obra y está prevista a finalizar en el mes de octubre.

15. **Reemplazo y Equipamiento del Centro de Salud Familiar de San Francisco del Norte:** con ejecución de C$16.3 millones y avance físico de 20.6%. La obra está prevista a finalizar en el mes de noviembre y la actividad de equipamiento en el mes de diciembre.

16. **Construcción de Casa Materna en Wiwilí de Nueva Segovia:** con ejecución de C$3.5 millones y avance físico de 13.0%. Obra prevista a finalizar en el mes de septiembre.

17. **Mejoramiento y Equipamiento del Centro de Salud Familiar Haydee Meneses en Palacagüina:** con ejecución de C$1.9 millones. Obra finalizada en 2018. La ejecución corresponde a pagos finales de la obra y supervisión, en ejecución equipamiento, con fecha de finalización en el mes de agosto.

18. **Mejoramiento y Equipamiento del Centro de Salud Familiar Denis Gutiérrez en Río Blanco:** con ejecución de C$4.4 millones y avance físico de 25.3%. Contrato firmado en el mes de marzo. Se realizó reprogramación por cambios en el diseño de la obra, prevista a finalizar en el mes de septiembre y la actividad de equipamiento en el mes de agosto.

19. **Mejoramiento y Equipamiento del Centro de Salud Familiar Jorge Sinforoso Bravo en Granada**: con ejecución de C$0.1 millones. Finalizados los Estudios de Preinversión y en proceso de licitación la obra. Prevista la firma del contrato en el mes de julio.

20. **Mejoramiento y Equipamiento del Hospital Primario José Shendell en Corinto:** con ejecución de C$0.1 millones. Estudios de Preinversión finalizados y en proceso de licitación la obra. Prevista la firma del contrato en el mes de septiembre.

21. **Construcción de Casa Materna en Esquipulas:** con ejecución de C$0.3 millones. Obra en proceso de licitación y con fecha prevista de firma en el mes de septiembre.

22. **Construcción y Equipamiento Del Hospital Departamental de Chinandega:** con ejecución de C$16.4 millones y avance físico de 6.9%. En revisión reprogramación de costo y tiempo.

23. **Reemplazo y Equipamiento del Hospital Departamental Luis Alfonso Moncada Guillén en Nueva Segovia:** con ejecución de C$15.0 millones y avance físico de 2.3%.

24. **Mejoramiento y Equipamiento del Hospital Psicosocial José Dolores Fletes en Managua:** con ejecución de C$11.6 millones y avance físico de 40.3%. Obra prevista a finalizar en el mes de julio y la actividad de equipamiento en el mes de diciembre.

25. **Mejoramiento y Equipamiento del Hospital Bertha Calderón en Managua:** con ejecución de C$28.9 millones. Obra finalizada y en ejecución actividad de equipamiento con un avance de 99.0%.

26. **Mejoramiento y Equipamiento del Hospital Manolo Morales en Managua:** con ejecución de C$0.1 millones. Finalizado los estudios de Pre inversión.

27. **Mejoramiento y Equipamiento del Centro Nacional de Oftalmología:** con ejecución de C$12.9 millones. Obra finalizada y en ejecución actividad de equipamiento y supervisión.

28. **Construcción y Equipamiento de Bodega de Insumos Médicos del Hospital José Nieborowski en Boaco:** con ejecución de C$5.5 millones. Obra finalizada y en ejecución actividad de equipamiento.

29. **Rehabilitación y Equipamiento del Hospital Antonio Lenin Fonseca en Managua:** con ejecución de C$31.2 millones y avance físico de 23.3%. Se aprobó reprogramación de tiempo y la obra prevista a finalizar en el mes de agosto.

30. **Rehabilitación del Hospital Departamental César Amador Molina en Matagalpa:** con ejecución de C$6.8 millones. Obra finalizada y en ejecución actividad de equipamiento.

31. **Construcción y Equipamiento del Hospital Pastor Jiménez en Jalapa:** con ejecución de C$1.7 millones y en ejecución actividad de estudios y diseños.

32. **Mejoramiento y Equipamiento del Área De Emergencia en el Hospital Asunción en Juigalpa:** con ejecución de C$0.2 millones. Finalizado los estudios de Preinversión y obra en proceso de firma de contrato.

33. **Mejoramiento y Equipamiento del Laboratorio Clínico en el Hospital Regional Santiago en Jinotepe:** con ejecución de C$0.1 millones. Finalizado los Estudios de pre inversión, y en proceso de licitación la obra. Prevista la firma del contrato en el mes de octubre.

MINISTERIO DE EDUCACIÓN

El PIP actualizado es de C$1,063.8 millones, de los cuales C$538.7 millones corresponden a Rentas del Tesoro, C$241.2 millones a Donaciones Externas y C$283.9 millones a Préstamos Externos, con una ejecución de C$304.9 millones, equivalente a 28.7% del PIP anual.

Resumen de la ejecución:

1. **28 proyectos** han sido ejecutados directamente por Japón, con ejecución de C$97.4 millones, y avance físico de 88.0%.

A continuación, se detallan los 28 proyectos de centros escolares que están siendo atendidos por donación Japón:

Jalapa, Nueva Segovia
- ✓ Simón Bolívar
- ✓ Camilo Zapata
- ✓ 29 de junio
- ✓ José de la Cruz Mena
- ✓ Madre Teresa de Calcuta
- ✓ Miguel Larreynaga
- ✓ Josefa Toledo de Aguerri
- ✓ El Junco en Jalapa
- ✓ Luis Marina González
- ✓ Santa Rosa

El Jícaro, Nueva Segovia
- ✓ Miguel Hidalgo y Castilla
- ✓ El Quebracho

Quilalí, Nueva Segovia
- ✓ Instituto 3 de marzo Ternura de los Pueblos
- ✓ Nuevo Amanecer
- ✓ Santa Teresa
- ✓ Las Segovias
- ✓ Salomón Ibarra Mayorga

San Juan de Río Coco, Madriz
- ✓ Simón Bolívar
- ✓ Diriangén
- ✓ Edmundo Díaz
- ✓ Alfonso Cortés

Somoto, Madriz
- ✓ Dr. Carlos Herrera (Julio César Maldonado) en Somoto, Madriz

Telpaneca, Madriz
- ✓ Santo Domingo Sector 5
- ✓ Jesús de la Buena Esperanza
- ✓ Salomón Ibarra Mayorga
- ✓ El Carbonal Arriba
- ✓ Cristo Rey

Totogalpa, Madriz
- ✓ Santo Domingo de Guzmán (Flor de María Vargas) en Totogalpa, Madriz

2. **Mejoramiento y equipamiento de aulas multigrado en primaria a nivel nacional,** con ejecución de C$22.3 millones y avance físico de 92.7%. El proyecto cuenta con 35 obras y una actividad; de estas, 13 obras se encuentran finalizadas y 22 obras en proceso de licitación en la etapa de preparación de Publicación de Pliego.

3. **Mejoramiento de centros de educación primaria a nivel nacional,** con ejecución de C$12.7 millones y avance físico de 32.5%. El proyecto cuenta con 16 obras y una actividad; de estas, 3 obras se encuentran finalizadas, 2 obras en ejecución y 11 obras y la actividad se encuentra en proceso de licitación, 2 obras en la etapa de análisis de ofertas, 5 obras en la etapa de preparación de TDR y 4 obras y la actividad en espera de iniciar proceso de licitación a finales del mes de octubre.

4. **Mejoramiento del centro escolar 11 de septiembre en Waspam**, con ejecución de C$9.0 millones y avance físico de 100.0%. Contrato finalizado.

5. **Los proyectos: Mejoramiento y equipamiento del instituto nacional Elvis Díaz Romero; colegio Experimental México y colegio Público San Sebastián en Managua**, se ejecutan con fondos de conversión de deuda con España, con ejecución de C$3.6 millones y avance físico de 100.0%. Contratos finalizados en mayo. Actualmente se encuentran en solicitud de no objeción el 2do pago y final de la dotación de mobiliario y equipo.

6. **Los proyectos: Rehabilitación, ampliación y equipamiento del instituto nacional Juan José Rodríguez en Jinotepe y Mejoramiento y equipamiento del instituto nacional Francisco Luis Espinoza en Estelí**, con ejecución de C$12.4 millones el primero y C$13.8 millones el segundo. Esta ejecución corresponde al pago total de avalúos de las obras y una parte la dotación de mobiliario y equipo.

7. **Mejoramiento de aulas de secundaria a distancia a nivel nacional,** con ejecución de C$5.5 millones y avance físico de 100.0%. El proyecto cuenta con un total de 24 obras y una actividad, de estas 7 obras se encuentran finalizadas, y 17 obras y la actividad se encuentran en proceso de licitación en la etapa de recepción de ofertas.

8. **Mejoramiento de institutos de secundaria a nivel nacional**, con ejecución de C$7.7 millones y avance físico de 100%. El proyecto cuenta con 1 obras y 1 actividad que se encuentran finalizados.

9. **Mejoramiento de centros emblemáticos de secundaria a nivel nacional,** con ejecución de C$7.5 millones, y avance físico de 32.7%. El proyecto cuenta con un total de 4 obras y una actividad. 2 obras finalizadas y 1 obra en la etapa de preparación de TDR, 1 en espera de iniciar proceso de licitación en el mes de octubre.

10. **Mejoramiento del centro escolar San Andrés en Wiwilí de Jinotega,** con ejecución de C$7.1 millones y avance físico de 60.1%.

11. **Los proyectos:** Mejoramiento del centro escolar Valle San Antonio en El Sauce, con ejecución de C$5.1 millones; Mejoramiento del centro escolar Rubén Darío en Las Sabanas, con ejecución financiera de C$10.4 millones y ejecución física de 100%, Mejoramiento del centro escolar 29 de junio en El Tuma - La Dalia, con ejecución financiera de C$10.5 millones y ejecución física de 100%.

12. **Mejoramiento del centro escolar La Constancia en San Sebastián de Yalí**, con ejecución de C$3.7 millones, cuyo contrato fue rescindido por incumplimiento de parte del contratista.

13. **Los proyectos:** Mejoramiento del centro escolar Sagrado Corazón en El Castillo, con ejecución de C$12.2 millones, Mejoramiento del centro escolar San José en El Castillo, con ejecución financiera de C$20.9 millones y ejecución física de 100%, Mejoramiento del centro escolar Cristo Rey en Morrito, con ejecución financiera de C$7.1 millones y ejecución física de 100%.

14. **Mejoramiento del centro escolar Ángel Salazar Rivera en Morrito**, con ejecución de C$1.3 millones, cuyo contrato fue rescindido por incumplimiento de parte del contratista.

15. **Los proyectos:** Mejoramiento del centro escolar Agustina Miranda Quezada en Camoapa, con ejecución de C$9.0 millones; y Mejoramiento del centro escolar Juana Sobalvarro en Boaco, con ejecución financiera de C$9.4 millones.

16. **Mejoramiento del centro escolar Horacio Aguilar Bucardo en El Rama**, con ejecución de C$11.2 millones y avance físico de 100.0%. El contrato se encuentra finalizado.

17. **Mejoramiento de aulas taller en centros de educación especial a nivel nacional,** centro de (Melania Morales en Managua), con ejecución de C$1.1 millones y avance físico de 100.0%. Contrato finalizado.

18. **Mejoramiento de aulas taller en establecimientos escolares a nivel nacional,** con ejecución de C$1.1 millones y avance físico de 100.0%, correspondiente a las obras: (instituto público San Felipe en León y del centro escolar Guillermo Cano en Estelí). Estos contratos se encuentran finalizados.

19. **Rehabilitación de infraestructura en centros de formación técnica y profesional a nivel nacional**, con ejecución de C$3.0 millones y avance físico de 100.0%, correspondiente a las obras de Rehabilitación de aulas taller en los centros: tecnológico agropecuario Carlos Manuel Vanegas en Chinandega; instituto tecnológico nacional en Granada y centro de enseñanza agropecuaria en Siuna. Estos contratos se encuentran finalizados.

MINISTERIO DE GOBERNACIÓN

El PIP actualizado es de C$380.4 millones, correspondiente a Rentas del Tesoro. La ejecución es de C$13.5 millones, equivalente a 3.5% del PIP anual.

Resumen de la ejecución:

1. **Reemplazo y equipamiento de la estación de bomberos de Bluefields**: con ejecución de C$12.4 millones y avance físico de 98%.

2. **Construcción y Equipamiento del Centro Penitenciario en León:** con ejecución de C$0.7 millones y ejecución física de 25%, correspondiente a actividad de estudios y diseños. La obra se encuentra en etapa preparación de TDR y se estima su contratación para el mes de agosto 2019.

3. **Mejoramiento y Equipamiento de la Estación de Bomberos en León:** con ejecución de C$0.3 millones y avance físico de 50%, que corresponde al equipamiento. Se estima la firma del contrato para el mes de octubre 2019.

POLICÍA NACIONAL

El PIP actualizado es de C$298.7 millones (C$214.3 millones con Rentas del Tesoro y C$84.3 millones con Préstamos Externos). La ejecución es de C$104.5 millones (C$95.9 millones con Rentas del Tesoro y C$8.6 millones con Préstamos Externos), equivalente a 35.0% del PIP anual.

Resumen de la ejecución:

1. **Reemplazo y equipamiento de la delegación policial en Bluefields:** con ejecución de C$6.2 millones y avance físico de 40.0%. En ejecución la obra de reemplazo.

2. **Construcción y equipamiento de la delegación policial en Santo Tomás, Chontales,** con ejecución de C$0.6 millones y avance físico de 18.7%. En proceso de ejecución las obras de construcción de la delegación policial.

3. **Construcción y equipamiento de la delegación policial en San Pedro de Lóvago, Chontales,** con ejecución de C$0.6 millones y avance físico de 18.8%. En proceso de ejecución las obras de construcción de la delegación policial.

4. **Construcción y equipamiento de la delegación policial en Teustepe, Boaco,** con ejecución de C$0.6 millones y avance físico de 16.9%. En proceso de ejecución las obras de construcción de la delegación policial.

5. **Reemplazo y equipamiento de la delegación policial en Boaco, Boaco,** con ejecución de C$21.0 millones y ejecución física de 26.8%. En ejecución las obras de reemplazo y actividad de equipamiento.

6. **Reemplazo y equipamiento de la delegación policial en Mozonte, Nueva Segovia:** con ejecución de C$3.3 millones y ejecución física de 81.3%. En ejecución las obras de reemplazo y actividad de equipamiento.

7. **Reemplazo y equipamiento de la delegación policial en Chichigalpa, Chinandega,** con ejecución de C$7.6 millones y ejecución física de 39.1%. En ejecución las obras de reemplazo y actividad de equipamiento.

8. **Reemplazo y equipamiento de la delegación policial en Waslala, RACCN,** con ejecución de C$5.0 millones y ejecución física de 31.0%. En ejecución las obras de reemplazo y actividad de equipamiento.

9. **Reemplazo y equipamiento de la delegación policial en Las Sabanas, Madriz,** con ejecución de C$4.2 millones y ejecución física de 67.5%. En ejecución las obras de reemplazo y actividad de equipamiento.

10. **Reemplazo y equipamiento de la delegación policial en Santa María de Pantasma, Jinotega,** con ejecución de C$4.1 millones y ejecución física de 26.3%. En ejecución las obras de reemplazo y actividad de equipamiento.

11. **Reemplazo y equipamiento de la delegación policial en Moyogalpa, Rivas,** con ejecución de C$6.0 millones y ejecución física de 100%. Finalizada la obra de reemplazo y la actividad de equipamiento.

12. **Reemplazo y equipamiento de la delegación policial en Matiguás, Matagalpa,** con ejecución de C$4.1 millones y ejecución física de 26.1%. En ejecución las obras de reemplazo y actividad de equipamiento.

13. **Ampliación y Equipamiento para la Cobertura Rural Municipal de la Policía Nacional,** con ejecución de C$0.7 millones. La actividad de supervisión presenta un avance de 16.0%.

14. **Reemplazo y equipamiento de la delegación policial en Buenos Aires. Rivas,** con ejecución de C$5.5 millones y ejecución física de 100%. Finalizada la obra de reemplazo y la actividad de equipamiento.

15. **Reemplazo y equipamiento de la delegación policial en Yalagüina, Madriz,** con ejecución de C$4.1 millones y ejecución física de 80.3%. En ejecución las obras de reemplazo y actividad de equipamiento.

16. **Reemplazo y equipamiento de la delegación policial en Paiwas, RACCS,** con ejecución financiera de C$3.1 millones y ejecución física de 33.7%. En ejecución las obras de reemplazo y actividad de equipamiento.

17. **Reemplazo y equipamiento de la delegación policial en Muy Muy, Matagalpa,** con ejecución de C$3.9 millones y ejecución física de 59.8%. En ejecución las obras de reemplazo y actividad de equipamiento.

18. **Reemplazo y equipamiento de la delegación policial en Quilalí, Nueva Segovia,** con ejecución de C$2.3 millones y ejecución física de 35.2%. En ejecución las obras de reemplazo y actividad de equipamiento.

19. **Reemplazo y equipamiento de la delegación policial en La Concordia, Jinotega,** con ejecución de C$4.4 millones y ejecución física de 79.9%. En ejecución las obras de reemplazo y actividad de equipamiento.

20. **Reemplazo y equipamiento de la delegación policial en La Trinidad, Estelí,** con ejecución de C$4.0 millones y ejecución física de 26.3%. En ejecución las obras de reemplazo y actividad de equipamiento.

21. **Reemplazo y equipamiento de la delegación policial en El Jicaral, León,** con ejecución de C$5.4 millones y avance físico de 100%. Finalizadas las obras de reemplazo de la delegación policial.

22. **Reemplazo y equipamiento de la delegación policial en San Juan del Sur, Rivas,** con ejecución de C$5.5 millones. La obra de reemplazo se encuentra contratada; sin embargo, el primer avalúo por avance físico

está programado a entregarse en el mes de julio. La ejecución financiera presentada corresponde a compra de equipamiento.

23. **Reemplazo y equipamiento de la delegación policial en La Concepción, Masaya,** con ejecución de C$2.5 millones y avance físico de 26.9%. En ejecución las obras de reemplazo y actividad de equipamiento.

MINISTERIO DE HACIENDA Y CRÉDITO PÚBLICO

El PIP actualizado es de C$471.4 millones, de los cuales C$89.4 millones corresponden Rentas del Tesoro, C$109.5 millones a Donaciones Externas y C$272.5 millones a Préstamo Externo. La ejecución es de C$202.4 millones (Préstamo Externo C$201.3 millones y Donaciones Externas C$1.1 millones) y equivale al 42.9 % del PIP anual.

Resumen de la ejecución:

1. **Construcción y Equipamiento de las Instalaciones Fronterizas en San Pancho**, con ejecución de C$7.6 millones y avance físico de 21.9%. La ejecución corresponde a la actividad de administración del proyecto. La obra del proyecto se encuentra en proceso de licitación en etapa de adjudicación y se estima se contrate en el mes de agosto del presente año.

2. **Reemplazo y Equipamiento de las Instalaciones Fronterizas en Peñas Blancas,** con ejecución de C$100.4 millones y avance físico de 74.4%. La ejecución corresponde a la obra reemplazo de las instalaciones fronterizas y a las actividades de administración, supervisión y equipamiento del proyecto.

3. **Reemplazo y Equipamiento de las Instalaciones Fronterizas en el Guasaule,** con ejecución financiera de C$90.5 millones y avance físico de 31.5%. El proyecto cuenta con una obra y tres actividades, la ejecución se concentra en la obra de reemplazo y en las actividades de administración, estudio de factibilidad y supervisión.

4. **Remplazo y Equipamiento del Edificio de Ventanilla Única de Comercio Exterior de Nicaragua en Managua**, con ejecución de C$3.9 millones y avance físico de 12.4%. El proyecto cuenta con una obra y tres actividades, la ejecución pertenece a la obra y a la actividad de administración.

MINISTERIO DE ENERGÍA Y MINAS

El PIP anual actualizado es de C$290.9 millones, de los cuales C$119.1 millones corresponden a Rentas del Tesoro, C$18.1 millones a Donaciones Externas y C$153.7 millones a Préstamo Externo. La ejecución es de C$12.7 millones, lo que representa 4.4% del PIP anual.

Resumen de la Ejecución:

1. **Electrificación Rural,** con ejecución de C$10.5 millones, correspondiente a pago por finiquito de obras finalizadas, Unidad Ejecutora, verificación, levantamiento y diseño.

2. **Pre-inversión y Estudios de Proyectos de Generación de Energía Renovable (PNESER-C4),** con ejecución de C$0.3 millones, correspondiente a la Unidad Ejecutora, Ingeniería y Supervisión Componente IV PNESER.

3. **Instalación de Sistemas Solares Térmicos en Instituciones Públicas (PNESER-C5),** con ejecución de C$0.3 millones, correspondiente a la Unidad Ejecutora, Ingeniería y Supervisión Componente V PNESER.

4. **Instalación de Sistemas Fotovoltaicos en la RACCN,** con ejecución de C$1.4 millones, correspondiente a la Unidad Ejecutora. Las obras para la Instalación de Sistemas Fotovoltaicos se encuentran en proceso de licitación en la etapa de recepción de oferta a contratarse en Agosto/2019.

5. **Construcción de Central Geo termoeléctrica en el Campo del Volcán Cosigüina - Chinandega,** con ejecución de C$0.2 millones, correspondiente a la Unidad Ejecutora. Debido a atrasos en el estudio complementario de pre-inversión, no se realizarán las obras y actividades para el estudio de factibilidad programadas en el PIP actual.

CORTE SUPREMA DE JUSTICIA

El PIP actualizado es de C$376.8 millones con fuente de Rentas del Tesoro y la ejecución es de C$55.9 millones, equivalente a 15.0% del PIP anual y corresponde al proyecto ***Construcción del Complejo Judicial Departamental en Carazo,*** con avance físico de 83.1%. Obra prevista a finalizar en el mes de octubre.

MINISTERIO DEL AMBIENTE Y DE LOS RECURSOS NATURALES

El PIP actualizado es de C$76.1 millones, de los cuales C$70.0 millones corresponden a Rentas del Tesoro y C$6.1 millones a Donaciones Externas. La ejecución es de C$17.5 millones (C$13.3 millones de Rentas del Tesoro y C$4.2 millones a Donaciones Externas), para un nivel de ejecución de 23.0% del PIP anual.

Resumen de la ejecución:

1. **Mejoramiento de oficinas administrativas en delegaciones territoriales del MARENA,** con ejecución de C$0.4 millones y avance físico de 100.0%. Corresponde a las actividades contratadas (Diseño para reemplazo de edificio del MARENA en Siuna; Waslala; Boca de Sábalos en El Castillo y San Juan de Nicaragua en la Reserva de Biosfera Río San Juan). El proyecto está compuesto por 2 obras y 5 actividades; de estas actividades, 4 ya han sido finalizadas, 1 obra en proceso de licitación (en la etapa de Preparación de TDR) y el resto no han iniciado proceso de licitación (1 actividad y 1 obra).

2. **Mejoramiento de infraestructura para la investigación científica y facilidades turísticas en áreas protegidas**, con ejecución de C$9.7 millones y avance físico de 84.4%. El proyecto está compuesto por 3 obras y 3 actividades, de las cuales en sistema 5 poseen contratos (1 obra y 2 actividades finalizadas) y 1 obra en proceso de licitación. La obra en licitación corresponde a "Rehabilitación del museo y área de parqueo en el Parque Nacional Volcán Masaya.

3. **Mejoramiento de infraestructura para vigilancia y control de reservas**, con ejecución de C$3.2 millones y avance físico de 18.8%.

4. **Mejoramiento de la capacidad del sistema de captación de agua potable y su uso adecuado,** con ejecución de C$4.2 millones y avance físico de 23.6%.

EMPRESA NACIONAL DE TRANSMISIÓN ELÉCTRICA

El presupuesto anual actualizado a ENATREL como **transferencias de capital** es de C$562.2 millones, de los cuales C$343.4 millones corresponden a Rentas del Tesoro, C$24.6 millones a Donación Externa y C$194.2 millones a Préstamo Externo. La ejecución es de C$171.4 millones, que equivale a 30.5% de la asignación anual.

Resumen de la ejecución:

1. **Construcción de Subestación y Línea de Transmisión 138 Kv en El Cuá y La Dalia y Ampliación de Subestación San Ramón-PNESER**, con ejecución de C$6.4 millones, correspondiente a la Unidad Ejecutora.

2. **Construcción Línea de Transmisión para Conectar la Planta Hidroeléctrica Tumarín**, con ejecución de C$7.6 millones, correspondiente a la Unidad Ejecutora. El Estudio de impacto ambiental línea de transmisión Malpaisillo - Terrabona - Interconexión línea de transmisión León Prados – Malpaisillo, se encuentra en proceso de licitación.

3. **Construcción de red de distribución eléctrica rural en los departamentos de Nueva Segovia, Madriz, Estelí, Jinotega y Matagalpa (PNESER),** con ejecución de C$37.7 millones, correspondiente a la Unidad Ejecutora y la supervisión. El 48.9% (C$86.3 millones) del monto asignado a este proyecto corresponde a la Adquisición de materiales y la contratación de mano de obra para la Construcción del Sistema de Distribución de Energía Eléctrica en diferentes municipios. Actualmente se encuentran en licitación.

4. **Normalización del servicio eléctrico en asentamientos Sector Managua (PNESER)**, con ejecución de C$15.0 millones, correspondiente a la Unidad Ejecutora, supervisión y pago por la Adquisición de materiales para proyectos de electrificación en asentamientos sector Managua, conforme lo establecido en el contrato. Las obras se contrataron en junio/2019.

5. **Electrificación de Nicaragua (PELNICA-FASE II)**, con ejecución de C$4.9 millones, correspondiente a la Unidad Ejecutora; obras en proceso de licitación contratarse en septiembre/2019.

6. **Construcción de subestación Carlos Fonseca y Líneas de Transmisión Villa El Carmen - Carlos Fonseca - Las Colinas y San Rafael del Sur**, con ejecución de C$2.4 millones, correspondiente a la Unidad Ejecutora. En el periodo que se evalúa no se programó avance físico-financiera para los estudios de Impacto ambiental de las Subestaciones y líneas de Transmisión. El Estudio Geológico y Geotécnico Subestación Carlos Fonseca y Línea de Transmisión - Tramo Villa El Carmen - Carlos Fonseca - Las Colinas, se encuentra en proceso de licitación.

7. **Ampliación y refuerzos en el sistema de transmisión de electricidad de Nicaragua**, con ejecución de C$34.5 millones. La baja ejecución se debe a que el cronograma de ejecución de la Construcción línea de

transmisión San Benito - Los Brasiles - Fase II se ha visto afectado en uno de los tramos de la ruta de la línea de transmisión, cuyos dueños están solicitando más dinero del acordado.

8. **Ampliación de la red de datos de Banda Ancha - ENATREL**, con ejecución de C$4.0 millones, correspondiente a la Unidad Ejecutora.

9. **Mejoramiento del sistema de transmisión de Nicaragua**, con ejecución de C$28.9 millones, correspondiente a la Unidad Ejecutora. La Construcción Línea de Transmisión Subestación Ticuantepe se encuentra en proceso de licitación.

10. **Construcción subestación central y línea de transmisión de doble circuito**, con ejecución de C$0.7 millones, correspondiente a la Unidad Ejecutora.

11. **Mejoramiento de la red de distribución eléctrica y sistema de medición en el departamento de Managua**, con ejecución de C$3.1 millones, correspondiente a la Unidad Ejecutora y supervisión.

12. **Rehabilitación de la red de distribución eléctrica en el departamento de Managua**, con ejecución de C$4.9 millones, correspondiente a la Unidad Ejecutora y la supervisión.

13. **Ampliación Centro Nacional de Despacho de Carga - Managua**, con ejecución de C$0.4 millones, correspondiente a la Unidad Ejecutora.

14. **Suministro Transformadores de Potencia (PNESER)**, con ejecución de C$0.5 millones, correspondiente a la Unidad Ejecutora.

15. **Ampliación Subestación La Esperanza Y Línea De Transmisión Esperanza - La Gateada**, con ejecución de C$20.5 millones, correspondiente a la Unidad Ejecutora. Los estudios de suelo e impacto ambiental de la Subestación La Esperanza y Línea de Transmisión La Esperanza - La Gateada no se ejecutarán este año, debido a la prioridad de la compra del terreno de la subestación y el pago del derecho de paso de la línea de transmisión.

EMPRESA NICARAGÜENSE DE ACUEDUCTOS Y ALCANTARILLADOS SANITARIOS.

El presupuesto anual actualizado de ENACAL como **transferencias de capital** es de C$576.7 millones, de los cuales C$309.1 millones corresponden a Rentas del Tesoro, C$127.0 millones a Donación Externa y C$140.6 millones

a Préstamo Externo. La ejecución es de C$242.4 millones, que equivale al 42.0% de la asignación anual actualizada.

Resumen de la ejecución:

1. **Mejoramiento y ampliación de los sistemas de agua potable y alcantarillado sanitario de la ciudad de Granada**, con ejecución de C$48.1 millones y avance físico de 82.7%, correspondiente a obras del sistema de agua potable, supervisión y unidad ejecutora del proyecto.

2. **Mejoramiento del sistema de agua potable y construcción del alcantarillado sanitario en la ciudad de Santo Tomás, Chontales,** con ejecución de C$0.8 millones y avance físico de 0.7%, correspondiente a promotoría social y ambiental. Las obras no han dado inicio, debido a que la supervisión no ha sido contratada (condición previa).

3. **Mejoramiento del sistema de agua potable y construcción del alcantarillado sanitario de la ciudad de Bluefields,** con ejecución de C$5.1 millones y ejecución física del 71.0%, correspondiente a obras del sistema de agua potable y unidad ejecutora del proyecto.

4. **Mejoramiento del sistema de agua potable y construcción del alcantarillado sanitario en Acoyapa, departamento de Chontales,** con ejecución de C$0.9 millones y avance físico de 2.3%, correspondiente a promotoría social y ambiental. Las obras no han dado inicio, debido a que la supervisión no ha sido contratada (condición previa).

5. **Construcción del sistema de alcantarillado sanitario de la ciudad de Condega,** con ejecución de C$1.4 millones y avance físico de 33.4%, correspondiente a obras de alcantarillado sanitario y supervisión de obras.

6. **Mejoramiento y ampliación del sistema de agua potable y construcción del sistema de alcantarillado sanitario de la ciudad de Bilwi,** con ejecución de C$91.1 millones y avance físico de 87.1%, correspondiente a obras del sistema de agua potable, supervisión y unidad ejecutora del proyecto.

7. **Mejoramiento y ampliación del sistema de agua potable de la Ciudad de El Rama-La Esperanza**, con ejecución de C$1.6 millones y ejecución física de 31.9%, correspondiente a promotoría social y ambiental, así como compra de terreno para la ejecución de obras de agua potable.

8. **Mejoramiento y ampliación del sistema de agua potable de la ciudad de Nueva Guinea**, con ejecución de C$1.3 millones y ejecución física de 39.1%, correspondiente a supervisión de obras.

9. **Mejoramiento y ampliación del sistema de agua potable de la ciudad de Rivas**, con ejecución de C$1.6 millones y ejecución física de 49.7%, correspondiente a promotoría social y ambiental.

10. **Mejoramiento y ampliación del sistema de agua potable de la ciudad de Masaya**, con ejecución de C$4.4 millones y ejecución física de 72.1%, correspondiente a promotoría social y ambiental.

11. **Construcción y equipamiento de pozos en el departamento de Rivas:** con ejecución de C$0.5 millones y ejecución física de 13%, correspondiente a obras de perforación.

12. **Mejoramiento y ampliación del sistema de agua potable y construcción del sistema de alcantarillado sanitario de la ciudad de Nandaime,** con ejecución de C$2.6 millones y ejecución física de 32%, correspondiente a promotoría social y ambiental.

13. **Construcción del sistema de alcantarillado sanitario de la ciudad de El Rama - La Esperanza,** con ejecución de C$5.3 millones y ejecución física de 75.7%. correspondiente a promotoría social y ambiental, así como compra de terreno para la ejecución de obras de alcantarillado sanitario.

14. **Construcción del sistema de alcantarillado sanitario de la ciudad de Nueva Guinea,** con ejecución de C$7.2 millones y ejecución física de 100%. El presupuesto asignado estaba destinado en su totalidad a compra de terreno para el posterior inicio de obras.

15. **Mejoramiento y ampliación del sistema de alcantarillado sanitario de la ciudad de Rivas,** con ejecución de C$11.9 millones y ejecución física de 100%. El presupuesto asignado estaba destinado en su totalidad a compra de terreno para el posterior inicio de obras

16. **Construcción del sistema de alcantarillado y planta de tratamiento de la ciudad de Juigalpa**, con ejecución de C$1.3 millones y ejecución física del 71.9%, correspondiente a promotoría social y ambiental.

17. **Mejoramiento del sistema de tratamiento de aguas residuales de Managua,** con ejecución de C$2.7 millones y ejecución física de 34.3%. El primer producto de los componentes de la Planta de Tratamiento de Aguas Residuales está programado a entregarse en el mes de julio.

18. **Ampliación de la cobertura de micro medición de agua potable a nivel nacional, c**on ejecución de C$14.7 millones y ejecución física del 54.5%, correspondiente a obras de instalación y reemplazo de medidores.

19. **Mejoramiento y ampliación del sistema de alcantarillado sanitario de la ciudad de La Paz Centro,** con ejecución de C$0.8 millones y ejecución física de 28.7%, correspondiente a acompañamiento y revisión de los estudios de factibilidad de las obras.

20. **Mejoramiento y ampliación del sistema de alcantarillado sanitario de la ciudad de San Rafael del Sur,** con ejecución de C$0.3 millones y ejecución física de 27.5%, correspondiente a acompañamiento y revisión de los estudios de factibilidad de las obras.

21. **Construcción del sistema de alcantarillado sanitario de la ciudad de Mateare, Managua,** con ejecución de C$0.6 millones y ejecución física de 28.5%, correspondiente a acompañamiento y revisión de los estudios de factibilidad de las obras.

22. **Mejoramiento y ampliación del sistema de alcantarillado sanitario de la ciudad de Nagarote,** con ejecución de C$0.6 millones y ejecución física de 29.0%, correspondiente a acompañamiento y revisión de los estudios de factibilidad de las obras.

23. **Construcción del sistema de alcantarillado sanitario en la ciudad de Somotillo,** con ejecución de C$0.6 millones y ejecución física de 27.4%, correspondiente a acompañamiento y revisión de los estudios de factibilidad de las obras.

24. **Construcción del sistema de alcantarillado sanitario de la ciudad de Villanueva,** con ejecución de C$0.6 millones y ejecución física de 46.7%, correspondiente a acompañamiento y revisión de los estudios de factibilidad de las obras.

25. **Construcción del sistema de alcantarillado sanitario de la ciudad de San Jorge - Buenos Aires,** con ejecución de C$0.5 millones y ejecución física de 32.1%, correspondiente a acompañamiento y revisión de los estudios de factibilidad de las obras

26. **Mejoramiento y ampliación del sistema de alcantarillado sanitario de la ciudad de Camoapa,** con ejecución de C$0.8 millones y ejecución física de 37.8%, correspondiente a acompañamiento y revisión de los estudios de factibilidad de las obras

27. **Mejoramiento y ampliación del sistema de agua potable en localidades del departamento de Rivas,** con ejecución de C$0.2 millones. El proceso de licitación para la contratación de estudios de factibilidad se encuentra en la etapa de Análisis de Ofertas.

28. **Mejoramiento y ampliación del sistema de agua potable en localidades del departamento de Managua,** con ejecución de C$0.2 millones. La asignación está destinada a acompañamiento y revisión de estudios de factibilidad, cuyo primer producto está programado a entregarse en el mes de julio.

29. **Mejoramiento y ampliación del sistema de agua potable en localidades del departamento de Madriz,** con ejecución de C$0.1 millones. El proceso de licitación para la contratación de estudios de factibilidad se encuentra en la etapa de adjudicación.

30. **Mejoramiento y ampliación del sistema de alcantarillado sanitario de la ciudad de Somoto,** con ejecución de C$0.1 millones. El proceso de licitación para la contratación de estudios de factibilidad se encuentra en la etapa de adjudicación.

31. **Mejoramiento y ampliación del sistema de agua potable en localidades del departamento de Matagalpa,** con ejecución de C$0.1 millones. El proceso de licitación para la contratación de estudios de factibilidad se encuentra en la etapa de Análisis de Ofertas.

32. **Mejoramiento y ampliación del sistema de agua potable de Altagracia, Ejecución,** con ejecución de C$0.8 millones. Las obras se encuentran en proceso de licitación. El monto devengado corresponde a compra de terreno.

33. **Mejoramiento y ampliación del sistema de agua potable de Moyogalpa,** con ejecución de C$1.0 millón. Las obras se encuentran en proceso de licitación. El monto devengado corresponde a compra de terreno.

34. **Mejoramiento y ampliación del sistema de agua potable de Catarina, Niquinohomo y San Juan de Oriente,** con ejecución de C$1.1 millones y ejecución física de 2.5%, correspondiente a obras de suministro e instalación de tanques de almacenamiento de agua potable.

35. **Mejoramiento y ampliación del sistema de agua potable de Tola,** con ejecución de C$8.0 millones y ejecución física de 11%. Las obras se encuentran en etapa de análisis de ofertas. El monto devengado

corresponde a compra de terreno y suministro e instalación de tanques de almacenamiento de agua potable.

36. **Construcción del sistema de alcantarillado sanitario de Catarina, Niquinohomo y San Juan de Oriente,** con ejecución de C$6.4 millones. Las obras se encuentran en proceso de licitación. El monto devengado corresponde a compra de terreno.

37. **Construcción del sistema de alcantarillado sanitario de Moyogalpa,** con ejecución de C$2.3 millones. Las obras se encuentran en proceso de licitación. El monto devengado corresponde a compra de terreno.

38. **Construcción del sistema de alcantarillado sanitario de Altagracia,** con ejecución de C$1.7 millones. El monto devengado corresponde a compra de terreno.

39. **Construcción del sistema de alcantarillado sanitario de Tola,** con ejecución de C$1.9 millones. El monto devengado corresponde a compra de terreno y elaboración de estudios y diseños.

40. **Mejoramiento de la gestión técnica y comercial y obras de impacto rápido de ENACAL - Altamira, Managua,** con ejecución de C$8.9 millones. Este proyecto contempla actividades de consultoría para la elaboración de estudios y diseños para obras de agua potable y alcantarillado sanitario.

41. **Mejoramiento de la infraestructura y equipamiento del área de gerencia de proyectos de ENACAL,** con ejecución de C$2.3 millones. Las obras de infraestructura se contrataron en el mes de junio; por tanto, el primer avalúo en concepto de avance físico se entregará en el mes de julio.

FONDO DE INVERSIÓN SOCIAL DE EMERGENCIA

El presupuesto actualizado del PIP es de C$417.9 millones, de los que C$196.6 millones (47.0%) corresponden a Donaciones Externas y C$221.2 millones (53.0%) a Préstamos Externos.

La ejecución es de C$209.9 millones, lo que representa un nivel de ejecución de 50.2% de su PIP actualizado. A nivel de fuente de financiamiento, C$122.3 millones corresponden a Donaciones Externas y C$87.6 millones a Préstamos Externos.

Resumen de la ejecución:

1. **Construcción del Sistema de Alcantarillado Condominial del Casco Urbano de El Tuma-La Dalia**, con ejecución de C$3.3 millones y avance físico de 100.0 %. Obra finalizada.

2. **Ampliación de la Cobertura del Servicio Sostenible de Agua y Saneamiento Rural en la RACCN**, con ejecución de C$30.2 millones, en ejecución de 6 obras de agua y saneamiento en los municipios de Waspam, Puerto Cabezas, Bocana de Paiwas y Prinzapolka, con un avance físico promedio de 85.0%.

3. **Ampliación de la Cobertura del Servicio Sostenible de Agua y Saneamiento Rural en la RACCS**, con ejecución de C$75.8 millones y avance físico de 73% en 8 obras de agua y saneamiento en los municipios Paiwas, Bluefields, Laguna de Perlas, Nueva Guinea, Desembocadura del Río Grande y Corn Island. Finalizadas 4 obras ubicadas en El Tortuguero, Kukra Hill y La Cruz de Río Grande.

4. **Ampliación de la Cobertura del Servicio Sostenible de Agua y Saneamiento Rural en Alto Wangki y Bocay,** con ejecución de C$15.1 millones y avance físico de 85.0 % en 1 obra de agua y saneamiento en Alto Wangki y Bocay. Finalizada 2 obras en el mismo municipio.

5. **Ampliación de la Cobertura del Servicio Sostenible de Agua y Saneamiento Rural en la Región del Pacifico**, con ejecución financiera de C$23.2 millones y avance físico promedio de 73% en 3 obras de agua y saneamiento en Achuapa, San Pedro del Norte, Puerto Morazán. Finalizada 02 obras ubicadas en Somotillo y El Viejo.

6. **Ampliación de la cobertura del servicio sostenible de agua y saneamiento rural en la Región Central**, con ejecución de C$3.2 millones y avance físico de 75.6% en 1 obras de agua y saneamiento en Boaco.

7. **Ampliación de la Cobertura del Servicio Sostenible de Agua y Saneamiento Rural en la Región Norte**, con ejecución de C$42.1 millones y avance físico promedio de 89% en 5 obras de agua y saneamiento en los municipios San Juan de Río Coco, Jícaro, San Lucas, Telpaneca, San Juan de Limay. Finalizadas 05 obras ubicadas en Murra, Totogalpa, San José de Cusmapa, Esquipulas y Muy Muy.

8. **Ampliación de la Cobertura del Servicio Sostenible de Agua y Saneamiento en Las Segovias**, con ejecución de C$4.0 millones y avance físico de 48.0% en 1 obra de agua y saneamiento en el

municipio de El Jícaro. Formuladas 12 obras que se encuentran a la espera de la aprobación del Plan Global de Inversiones ante el BCIE, para su contratación en los municipios de San José de Cusmapa, Totogalpa, Quilalí, Telpaneca, San Fernando, Pueblo Nuevo, Jalapa, Dipilto, Yalagüina, La Trinidad y Wiwilí.

9. **Ampliación de la Cobertura del Servicio Sostenible de Agua y Saneamiento en León y Chinandega**, con ejecución de C$0.7 millones y avance físico de 77% en 1 obra de agua y saneamiento en el municipio de Achuapa. En proceso de contratación 1 obra ubicada en Santa Rosa del Peño. Formulados 2 obras que se encuentran a la espera de la aprobación del Plan Global de Inversiones ante el BCIE, para su contratación en los municipios de Posoltega y Chinandega. Finalizada 1 obra ubicada en el municipio de El Jicaral

10. **Ampliación de la Cobertura del Servicio Sostenible de Agua y Saneamiento en Masaya, Carazo, Granada y Rivas**, con ejecución de C$0.9 millones. Las obras y actividades a la espera de la aprobación del Plan Global de Inversiones ante el BCIE, para lanzar el proceso de licitación y posteriormente su contratación.

11. **Ampliación de la Cobertura del Servicio Sostenible de Agua y Saneamiento en Boaco y Chontales**, con ejecución de C$0.3 millones y avance físico promedio de 67% en dos obras ubicadas en San Pedro de Lóvago y Boaco y 05 obras a la espera de la aprobación del Plan Global de Inversiones ante el BCIE, para lanzar el proceso de licitación y posteriormente su contratación. Finalizada 01 obra ubicada en Santa Lucía

12. **Ampliación de la cobertura del servicio sostenible de agua y saneamiento en Río San Juan,** con ejecución de C$6.5 millones y avance físico de 52% en 2 obras ubicadas en municipio de El Almendro y El Castillo. Formulados 02 obras que se encuentran a la espera de la aprobación del Plan Global de Inversiones ante el BCIE, para su contratación en los municipios de El Castillo y El Almendro.

13. **Construcción de Infraestructura Social en la Costa Caribe Norte**, con ejecución de C$4.6 millones, y avance físico promedio de 78% en 5 obras en Puerto Cabezas en las comunidades de Rahuawatla, Waynatingni, Awasyari, Kahka y Sahsa.

FONDO PARA EL FORTALECIMIENTO A LA PRE INVERSIÓN

El PIP actualizado es de C$70.0 millones, con fuente de Rentas del Tesoro. La ejecución es de C$25.0 millones, para un nivel de ejecución de 35.8% con respecto al PIP anual y corresponde a los siguientes estudios:

Estudios	Asignación Millones C$	Ejecución Millones C$	% Ejecución
Estudios de factibilidad y diseño para el mejoramiento del sistema de alcantarillado sanitario de Sébaco	3.1	1.1	
Estudios de factibilidad y diseño para el mejoramiento y ampliación del sistema de alcantarillado sanitario de El Sauce	2.8	1.0	36%
Estudios de factibilidad y diseño para el mejoramiento del sistema de alcantarillado sanitario de El Viejo	4.4	4.3	98%
Estudio y diseño para el mejoramiento y ampliación del sistema de agua potable y la construcción de alcantarillado sanitario de Matagalpa	18.1	4.8	26%
Estudio y diseño para el mejoramiento y ampliación del sistema de agua potable y la construcción de alcantarillado sanitario de Diriamba	4.3	2.4	56%
Estudio de factibilidad para el mejoramiento de la infraestructura y servicios de la Casa Hacienda San Jacinto en Tipitapa	2.0	0.8	40%
Estudio de factibilidad para el mejoramiento de la infraestructura y servicios de la Casa Natal Rubén Darío en Cuidad Darío	2.0	0.8	40%
Estudio de factibilidad para el mejoramiento de la infraestructura y servicios de la Casa Hacienda Santa Úrsula en Rivas	2.0	0.8	40%
Estudio de factibilidad para la construcción de delegación RACCS INPESCA en Bluefields	0.6	0.4	66%
Estudio de factibilidad para la construcción de delegación RACCS INPESCA en Puerto Cabezas	0.7	0.6	86%
Estudio de factibilidad para la construcción de delegación RACCS INPESCA en San Carlos, Río San Juan	0.6	0.3	50%
Estudio de factibilidad y diseño para la construcción de las instalaciones fronterizas en El Naranjo, San Juan del Sur	7.0	3.4	49%

Estudios	Asignación Millones C$	Ejecución Millones C$	% Ejecución
Estudios de pre factibilidad para la construcción de subestaciones eléctricas: Tola, El Tortuguero, Jiquilillo y Pantasma	3.2	3.2	100%
Estudios de pre factibilidad para la construcción de líneas de transmisión Boaco – La Gateada 230 KV	3.0	1.1	37%

GOBIERNO REGIONAL AUTÓNOMO COSTA CARIBE NORTE

El PIP actualizado es de C$55.0 millones con fuente de Rentas del Tesoro y la ejecución es de C$24.0 millones, lo que representa un nivel de ejecución de 43.6% de su PIP anual.

Resumen de la ejecución:

1. **Rehabilitación de Camino Productivo Leymus – San Jeronimo en el Municipio de Waspam,** con ejecución de C$5.0 millones.
2. **Rehabilitación de Camino Productivo Santa Martha – Sangnilaya en el Municipio de Puerto Cabezas,** con ejecución de C$3.4 millones.
3. **Rehabilitación de Camino Productivo Pinol – Nueva Esperanza de Acawas en el Municipio de Puerto Cabezas,** con ejecución de C$4.7 millones.
4. **Rehabilitación de Camino Productivo Nazaret – Acawasito en el Municipio de Puerto Cabezas,** con ejecución de C$4.4 millones.
5. **Rehabilitación de Camino Productivo Empalme de Tuara – Tuara en el Municipio de Puerto Cabezas,** con ejecución de C$4.0 millones.
6. **Rehabilitación de Camino Productivo Waspam – Leymus en el Municipio de Waspam,** con ejecución de C$2.2 millones.
7. **Ampliación del Centro de Investigación y Capacitación de la RACCN en Bonanza**, con ejecución de C$0.4 millones.

GOBIERNO REGIONAL AUTÓNOMO COSTA CARIBE SUR

El PIP actualizado es de C$59.0 millones con fuente de Rentas del Tesoro y la ejecución de C$29.5 millones, lo que representa un nivel de ejecución del 50.0% de su PIP anual.

Resumen de la ejecución:

1. Construcción de Complejo Comercial Congresista Horatio Hodgson en el Municipio de Bluefields-RACCS, con ejecución de C$15.9 millones.

2. Construcción del Centro de Formación y Capacitación Técnica Regional en el Municipio de Bluefields, con ejecución de C$7.2 millones.

3. Construcción de Casa Museo de la Comunidad Afrodescendiente de la RACCS, Municipio de Bluefields, con ejecución de C$6.4 millones.

INSTITUTO DE LA VIVIENDA URBANA Y RURAL

El PIP actualizado es de C$180.0 millones, de los cuales C$80.0 millones corresponden a Rentas del Tesoro/Alivio BID) y C$100.0 millones a Préstamos Externos. La ejecución financiera es de C$42.8 millones (C$34.1 millones de Rentas del Tesoro y C$8.7 millones a Préstamo Externo), para un nivel de ejecución de 23.8% del PIP anual.

Resumen de la ejecución:

1. **Construcción de viviendas a familias protagonistas de ingresos bajos a nivel nacional,** con ejecución de C$34.1 millones. Se entregaron 393 subsidios para la construcción de viviendas en los municipios de San Lucas, Acoyapa, Bluefields, La Libertad, Boaco, El Rama, Corn Island, San Rafael del Sur, La trinidad, San Ramón, San Nicolás, León, Desembocadura del Rio Grande, Kukra Hill, Juigalpa, Jalapa, El Jícaro y San Fernando.

2. **Construcción de viviendas a familias protagonistas de ingresos moderados a nivel nacional,** con ejecución de C$8.7 millones. Se entregaron 133 subsidios para igual número de viviendas en los municipios de León, Ciudad Sandino, San Ramón, Managua y Mateare.

INSTITUTO NICARAGÜENSE DE CULTURA

El PIP actualizado es de C$16.8 millones con Rentas del Tesoro y la ejecución de C$6.7 millones, lo que representa un nivel de ejecución de 40.0% del PIP anual.

Resumen de la ejecución:

1. **Mejoramiento de la infraestructura del sitio histórico palacio nacional de la cultura en Managua,** con ejecución de C$0.4 millones. El proyecto posee 2 obras, 1 contratada (Habilitación de galerías de arte (Espacio Praxis) en el semisótano del Palacio Nacional de la Cultura) y una pendiente de iniciar proceso de licitación (Mejoramiento del sistema eléctrico del Palacio Nacional de la Cultura).

2. **Habilitación y equipamiento del centro cultural colonia Dambach en Managua,** con ejecución de C$0.5 millones y avance físico de 50%.

3. **Mejoramiento y ampliación de la infraestructura del centro cultural antiguo Gran Hotel en Managua,** con ejecución de C$5.7 millones y avance físico de 39.0%. El proyecto posee 2 obras, 1 obra ejecutándose (Reforzamiento estructural del área de gradería del anfiteatro Alejandro Cuadra en el centro cultural Antiguo Gran Hotel) y 1 obra finalizada (Reforzamiento estructural de los salones de danza en el centro cultural Antiguo Gran Hotel).

TEATRO NACIONAL RUBÉN DARÍO

El PIP actualizado es de C$13.0 millones con Rentas del Tesoro y la ejecución de C$3.6 millones, lo que representa un nivel de ejecución de 27.8% del PIP anual. Corresponde al proyecto ***Rehabilitación de la infraestructura del Teatro Nacional Rubén Darío***. En vista de que existieron atrasos durante el proceso de licitación de las obras y actividades, la fecha programada para firma de los contratos se vio afectada.

ALCALDÍA DE MANAGUA

El PIP actualizado de transferencia de capital a la Alcaldía de Managua es de C$20.0 millones y la ejecución es del 100%, correspondiente al proyecto ***Rehabilitación de la pista Juan Pablo II y construcción de pasos a desnivel en la ciudad de Managua.*** El monto ejecutado fue destinado al pago de compensaciones (Tramo I) a 21 dueños de las propiedades afectadas por la ejecución del proyecto.

TRANSFERENCIA MUNICIPAL

El presupuesto anual de la partida de transferencia de capital municipal es de C$5,358.5 millones y en el periodo enero/junio se ha desembolsado a las Alcaldías la suma de C$665.0 millones, lo que representa 12.4% del presupuesto anual. Conforme los registros del sistema TRANSMUNI, las municipalidades informaron en este periodo una ejecución o uso de las transferencias de capital por C$470.1 millones, o sea 8.8% del monto total presupuestado y 70.7% del monto desembolsado. Estos recursos han sido destinados principalmente a infraestructura vial, construcción y rehabilitación de instalaciones deportivas, centros culturales, centros escolares y de salud, obras y servicios comunitarios, amortización de deuda de inversiones, construcción y rehabilitación de sistemas de agua potable y saneamiento, así como construcción de infraestructura y compra de equipos para el fortalecimiento municipal.

En el siguiente cuadro se muestra de forma general los montos y tipos de proyectos, obras y/o actividades ejecutadas por las municipalidades con los recursos de transferencia de capital en el primer semestre 2019:

TRANSFERENCIA DE CAPITAL 2019
EJECUCION ENERO/JUNIO
(Millones de C$)

CONCEPTO	SECTOR DE INVERSION	PRESUPUESTO ANUAL	EJECUCION TRANSMUNI	% EJEC.
Construcción, rehabilitación y mejoramiento de puentes, caminos rurales, calles y mejoramiento de muelles.	TRANSPORTE (Infraestructura Vial)	1,454.1	169.6	11.7%
Construcción, rehabilitación y ampliación de andenes, bulevares, drenajes, cauces, puentes peatonales, parques, plazas, mercados, rastros, terminales de buses, iglesias, cementerios, vertederos y centros comunales.	OBRAS Y SERVICIOSCOMUNITARIOS	710.0	25.7	3.6%
Construcción, rehabilitación y ampliación de instalaciones deportivas, centros culturales, sitios históricos, bibliotecas, monumentos, infraestructura patrimonial y apoyo al deporte.	CULTURA, DEPORTES Y RECREACION	665.0	82.8	12.5%
Construcción, rehabilitación y ampliación de edificios y oficinas municipales, dotación de mobiliario y equipos, adquisición de vehículos, adquisición de módulos de construcción y terrenos y otros proyectos de fortalecimiento municipal.	ADMINIST. MUNICIPAL	469.1	30.7	6.5%
Construcción, rehabilitación, mejoramiento y ampliación de sistemas de agua potable y alcantarillado pluvial, construcción y mejoramiento de mini acueductos por bombeo eléctrico y por gravedad (MABE y MAG), construcción de pozos y letrinas y obras complementarias al tratamiento de aguas residuales.	AGUA, ALCANT. Y SANEAMIENTO	382.2	16.2	4.2%
Construcción, rehabilitación y ampliación de pre escolares, escuelas de educación primaria, institutos de secundaria y técnicos, escuelas normales, construcción y ampliación de centros tecnológicos municipales, Centros de Desarrollo Infantil (CDI), Centros Infantiles Comunitarios (CICOS) y dotación de equipos y mobiliarios para escuelas e institutos.	EDUCACION	435.6	36.2	8.3%
Construcción, rehabilitación, ampliación y reemplazo de centros y puestos de salud, casas maternas, hospitales primarios y dotación de equipos.	SALUD	328.8	13.6	4.1%
Amortización de deudas por préstamos bancarios destinados a inversiones.	ADMINIST. MUNICIPAL	266.6	20.4	7.7%
Proyectos relacionados con el medio ambiente: Manejo de áreas protegidas, protección de fuentes de agua, manejo de cuencas, conservación de ecosistemas y de suelos, construcción de sistemas para tratamiento de basura, acciones para el control de la contaminación y planes ambientales.	MEDIO AMBIENTE	200.7	17.4	8.7%
Construcción, rehabilitación y ampliación de hogares y albergues y actividades de protección social.	PROTECC. Y ASISTENCIA SOCIAL	139.2	20.5	14.7%
Construcción, rehabilitación, mejoramiento y ampliación de infraestructura turística y desarrollo de rutas turísticas, construcción de infraestructura para comercialización.	COMERCIO Y TURISMO	91.6	18.5	20.2%
Construcción de viviendas de interés social y adquisición de terrenos para construcción de viviendas.	VIVIENDA	198.0	18.1	9.1%
Mejoramiento de sistemas de energía eléctrica no convencional, instalación de luminarias públicas e inversión en actividades forestales y agricolas.	ENERGIA, AGROPECUARIO Y FORESTAL	17.6	0.4	2.3%
TOTAL		**5,358.5**	**470.1**	**8.8%**

Fuente: Información registrada por las municipalidades en el sistema TRANSMUNI.

Gasto Funcional

Según clasificación del gasto por finalidad función, en el período enero/junio 2019 se puede apreciar la relevancia de la ejecución del gasto con destino social y los recursos con destino en la infraestructura de transporte y comunicación.

El gasto con destino social está orientado principalmente a mejorar las condiciones de vida de la población de escasos recursos, a través de la prestación de servicios gratuitos y con equidad en educación y salud, y elevar la calidad y cobertura de estos sectores; programas y proyectos de vivienda de interés social; programas y servicios comunitarios; mejoramientos y ampliación de sistemas de agua potable y alcantarillados sanitarios, transferencias municipales para el desarrollo y fortalecimiento municipal, y transferencias a las Universidades y Centros de Educación Técnica Superior; subsidios orientados a proteger el ingreso real de los consumidores de escasos recursos; programas y proyectos de desarrollo local, y diferentes programas de asistencia social, culturales y deportivos, entre otros.

En este entorno, el gasto social enero/junio 2019, como una prioridad presupuestaria del GRUN, presenta un desempeño similar a la evolución del gasto total, pero mejor en los sectores de salud y educación. El monto ejecutado es de C$19,321.1 millones, que equivale a un grado de ejecución de 42.2% respecto al presupuesto anual actualizado que es de C$45,751.1 millones, y está compuesto de C$17,017.6 millones (C$88.1%) de gasto corriente y C$2,303.5 millones (11.9%) de gasto de capital. El monto ejecutado representa 54.1% de la ejecución del gasto total y muestra reducción de 10.4% (C$2,232.8 millones) con respecto a lo observado en el mismo período 2018, lo que se origina en parte por el retraso del desembolso de la transferencia de capital Municipal, que presenta reducción de C$2,107.0 millones.

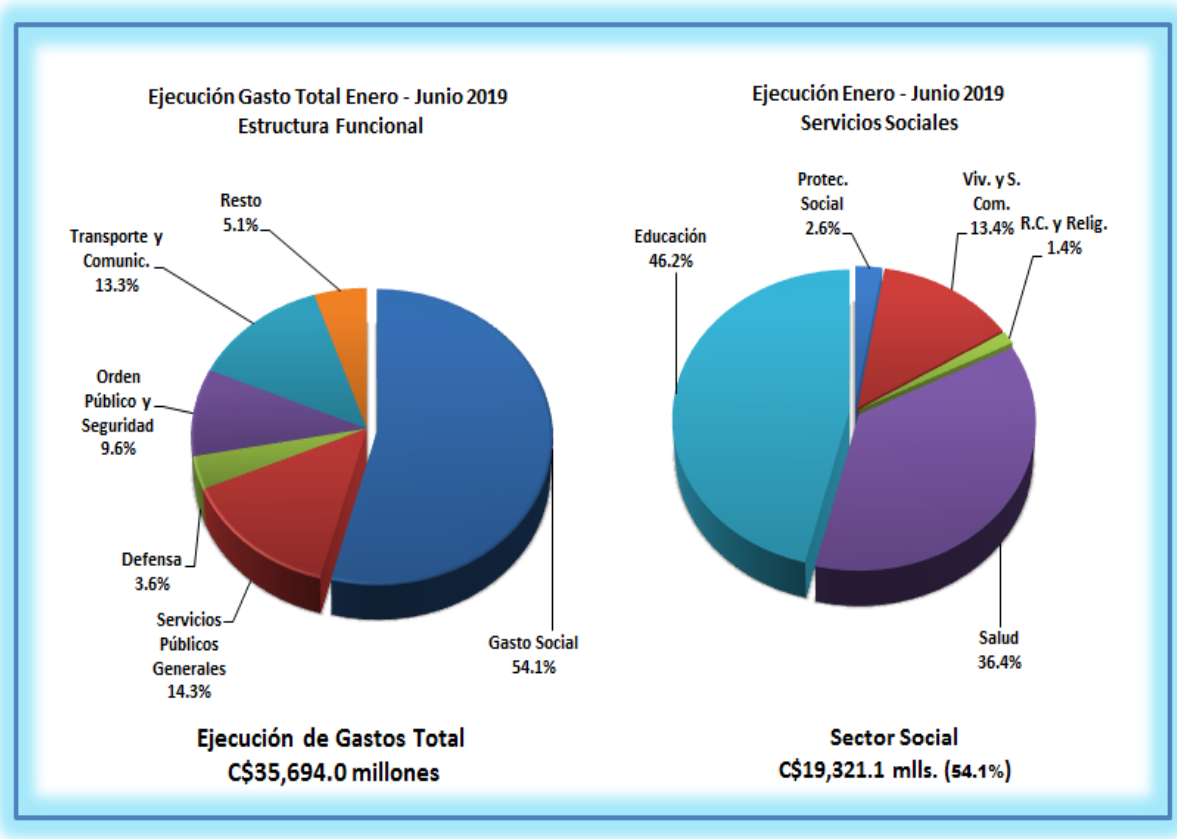

Los ministerios de Salud y Educación concentran el 69.1% (C$13,350.5 millones) del gasto social ejecutado y 37.4% del gasto total, respectivamente, lo que ratifica la relevancia y priorización de esta parte del gasto social, como eje estratégico fundamental del desarrollo y derecho humano.

Por su parte, otro sector de prioridad en la asignación y uso de los recursos es lo destinado a los servicios de transporte y comunicación, que entre otros corresponde principalmente al Ministerio de Transporte e Infraestructura y Fondo de Mantenimiento Vial, para lo cual el gasto ejecutado enero/junio 2019 es de C$4,762.0 millones, lo que representa 13.3% del gasto total ejecutado y con un desempeño de 61.4% del presupuesto anual actualizado, lo cual es satisfactorio.

También absorbe un monto importante de recursos, el sector de Servicios Públicos Generales con un monto ejecutado de C$5,091.7 millones, o sea 14.3% del gasto total del período, y en donde se incluye el servicio de intereses y comisiones de la deuda pública interna y externa con un monto ejecutado de C$2,370.7 millones, es decir 46.6% de este gasto.

El siguiente cuadro presenta la estructura funcional del gasto:

Gasto Funcional
Ejecución Enero - Junio 2019
(Millones de Córdobas)

Concepto	Presupuesto Anual Actualizado (1)	Ejecución Devengado (2)	Saldo de Ejecución (3 = 1 - 2)	Grado de Ejecución (%) (4 = 2 / 1)	Estructura Ejecución (%) (5)
Gasto Social	45,751.1	19,321.1	26,430.0	42.2	54.1
Educación	20,052.7	8,930.1	11,122.6	44.5	25.0
Salud	14,170.7	7,033.6	7,137.1	49.6	19.7
Protección Social	1,372.1	500.5	871.6	36.5	1.4
Recreación, Cultura y Religión	673.2	265.2	408.0	39.4	0.7
Vivienda y Servicios Comunitarios	9,482.4	2,591.7	6,890.7	27.3	7.2
Servicios Públicos Generales	11,869.7	5,091.7	6,778.0	42.9	14.2
Defensa	2,742.2	1,291.1	1,451.1	47.1	3.6
Orden Público y Seguridad	8,415.7	3,437.4	4,978.3	40.8	9.6
Asuntos Económicos, Comerciales y Laborales	1,608.0	642.9	965.1	40.0	1.8
Agricultura, Silvicultura, Pesca y Caza	1,436.1	503.7	932.4	35.1	1.4
Combustible y Energia	1,023.1	264.4	758.7	25.8	0.7
Minería, Manufactura y Construcción	135.1	44.7	90.4	33.1	0.1
Transporte y Comunicación	7,757.6	4,762.0	2,995.6	61.4	13.3
Turismo y Otras Industrias	335.9	122.3	213.6	36.4	0.3
Protección del Medio Ambiente	592.5	212.7	379.8	35.9	0.6
Total Gastos	**81,667.0**	**35,694.0**	**45,973.0**	**43.7**	**100.0**

Gasto en Pobreza

Los gastos de los programas y proyectos relacionados con el combate a la pobreza alcanzan un monto de ejecución al mes de junio 2019 de C$21,226.2 millones, para un grado de ejecución de 44.0% del presupuesto anual actualizado de C$48,271.3 millones. El monto ejecutado presenta una cobertura de un poco más de la mitad (59.5%) del gasto total ejecutado y su desempeño es similar al promedio del gasto total ejecutado (43.7%). En relación a lo observado en igual período 2018, presenta reducción de 6.4% (C$1,443.1 millones), siendo en el gasto corriente un aumento de 4.8% (C$689.8 millones) y para el gasto de capital una reducción de 25.6% (C$2,132.9 millones), respectivamente. Como se ha informado anteriormente, la evolución de este gasto está siendo afectado en parte por el atraso en los desembolsos de la transferencia de capital municipal, por limitaciones de liquidez.

Los ministerios de Salud y Educación, y los proyectos de inversión del Ministerio de Transporte e Infraestructura absorben 79.4% (C$16,859.1

millones) del total de gasto destinado al combate de la pobreza y 47.2% del gasto total ejecutado en el período, lo cual ratifica la concentración y relevancia de esta parte del gasto, relacionado a prestación de servicios a familias de menores ingresos como en inversión en infraestructura vial en apoyo a la producción y la generación de empleo.

Gastos en Pobreza
Ejecución Enero - Junio 2019
(Millones de Córdobas)

Concepto	Gasto Corriente	Gasto Capital	Total	%
Total Pobreza	15,026.1	6,200.1	21,226.2	59.5
No Pobreza	13,340.4	1,127.4	14,467.8	40.5
Total Gasto Primario	**28,366.5**	**7,327.5**	**35,694.0**	**100.0**

El gasto ejecutado en programas y proyectos para el combate de la pobreza de C$21,226.2 millones está financiado principalmente con recursos internos, como se muestra a continuación:

a) 68.5% (C$14,532.9 millones) se financia con Rentas del Tesoro y Rentas con Destino Específico.

b) 9.4% (C$2,005.8 millones) con Rentas del Tesoro/Alivio HIPC.

c) 18.3% (C$3,888.9 millones) con desembolsos de préstamos externos atados a programas y proyectos.

d) 3.8% (C$798.6 millones) con fuentes de donaciones externas atadas a programas y proyectos.

Cabe señalar que los gastos financiados con Rentas del Tesoro y Rentas con Destino Específico muestran reducción de 10.2%, o sea C$1,645.7 millones, con respecto a lo ejecutado enero/junio 2018, y en las Rentas de Tesoro/Alivio HIPC es mayor 5.9%, es decir C$111.8 millones. Por su parte, lo financiado con recursos externos (donaciones y desembolsos de préstamos) presenta incremento de 2.0% (C$90.9 millones) en relación a lo observado en el mismo período 2018, lo cual se origina en la fuente de desembolso de préstamos que es mayor C$174.8 millones. En su conjunto, el gasto en los programas y proyectos para el combate de la pobreza presentan reducción de C$1,443.1 millones, con respecto a igual período 2018, o sea menor 6.4%, lo cual en parte se explica por el desfase en el desembolso de la transferencia de capital a las Municipalidades.

A continuación se presentan las principales instituciones que ejecutan el gasto en pobreza, de los cuales se destacan los recursos con destino a los ministerios de Salud y Educación, sectores que en su conjunto absorben un monto de C$13,086.7 millones, o sea un poco más de la mitad (61.6%) del total de gasto en pobreza. Otro sector importante en donde se destinan los recursos para el combate de la pobreza son los proyectos de inversión de infraestructura vial del Ministerio de Transporte e Infraestructura, con un monto de ejecución de C$3,772.4 millones, lo que representa 17.8% del total de gasto en pobreza. Con estos montos y destino de los recursos, se ratifica la concentración y relevancia del gasto para el combate de la pobreza y la prioridad de las políticas en educación, salud e infraestructura vial, como elementos importantes en el desarrollo económico y social del país.

Gasto en Pobreza
Ejecución Enero - Junio 2019
(Millones de Córdobas)

	Presupuesto Anual Actualizado (1)	Ejecución Devengado (2)	Saldo (3= 1 - 2)	Grado de Ejecución (%) (4= 2 / 1)
Ministerio de Educación	14,496.4	6,270.7	8,225.7	43.3
Ministerio de Salud	13,699.7	6,816.0	6,883.7	49.8
Ministerio de Transporte e Infraestructura	5,659.7	3,772.4	1,887.3	66.7
Transferencias Municipales	5,358.5	665.0	4,693.5	12.4
Fondo de Mantenimiento Vial	1,476.9	682.5	794.4	46.2
Ministerio de Economía, Familiar, Comunitaria, Cooperativa y Asociativa	1,054.4	354.6	699.8	33.6
Fondo de Inversión Social de Emergencia	614.3	310.7	303.6	50.6
Empresa Nicaragüense de Acueductos y Alcantarillados Sanitarios	570.6	241.3	329.3	42.3
Empresa Nacional de Transmisión Eléctrica	563.2	167.4	395.8	29.7
Subsidio de Transporte a Nivel Nacional - PETRONIC	497.1	241.4	255.7	48.6
Ministerio de Energía y Minas	430.2	47.3	382.9	11.0
Cooperativa de Transporte Urbano Colectivo del Municipio de Managua Y Ciudad Sandino	355.2	183.7	171.5	51.7
Ordenamiento de la Propiedad	346.7	132.6	214.1	38.2
Ministerio de la Familia, Adolescencia y Niñez	285.0	127.0	158.0	44.6
Subsidio al Consumo de Energía, Agua y Telefonía para Jubilados	262.1	130.8	131.3	49.9
Aporte Estatal - INSS	250.6	158.7	91.9	63.3
Instituto de Protección y Sanidad Agropecuaria	233.5	127.5	106.0	54.6
Ministerio del Ambiente y de los Recursos Naturales	217.5	69.4	148.1	31.9
Gobierno Regional Autónomo de la Costa Caribe Norte	183.6	93.8	89.8	51.1
Instituto de la Vivienda Urbana y Rural - INVUR	180.0	42.8	137.2	23.8
Pensiones Especiales - INSS	160.8		160.8	0.0
Gobierno Regional Autónomo de la Costa Caribe Sur	155.8	80.5	75.3	51.7
Transferencias a las Alcaldías y Comuni. por Recau. de Explora. y Explot. Minera	152.3	49.8	102.5	32.7
Instituto Nacional Forestal	152.2	69.6	82.6	45.7
Programa Usura Cero	103.2	47.7	55.5	46.2
Sistema Nacional de Prevención, Mitigación y Atención de Desastres	87.1	18.0	69.1	20.7
Instituto de Fomento Municipal	82.8	37.6	45.2	45.4
Procuraduría para la Defensa de los Derechos Humanos	58.9	25.6	33.3	43.5
Instituto Nicaragüense de la Pesca y Acuicultura	56.1	24.4	31.7	43.5
Instituto Tecnológico Nacional - INTECNA	55.4	25.8	29.6	46.6
Instituto Nacional Tecnológico - INATEC	54.3	6.6	47.7	12.2
Empresa Portuaria Nacional	54.1	29.4	24.7	54.3
Agencia de Promoción de Inversiones y Exportaciones (PRONICARAGUA)	50.2	30.4	19.8	60.6
Fondo de Preinversión	48.1	18.0	30.1	37.4
Ministerio de la Juventud	43.4	29.9	13.5	68.9
Procuraduría General de la República	42.1	16.5	25.6	39.2
Resto	179.3	80.8	98.5	45.1
Total Gastos	**48,271.3**	**21,226.2**	**27,045.1**	**44.0**

ANEXO ESTADÍSTICO

Cuadro No. 1

Gobierno Central
Balance Presupuestario de Ingresos y Gastos
Ejecución Período Enero - Junio 2019
Córdobas

CONCEPTO	Presupuesto Actualizado 1	Ejecución Devengado 2	Saldo de Ejecución 1 - 2	Grado de Ejecución % 2 / 1
I. Ingresos Totales	**69,774,176,446.00**	**40,931,875,356.10**	**28,842,301,089.90**	**58.7**
A. Ingresos Corrientes	69,772,142,924.00	40,931,875,356.10	28,840,267,567.90	58.7
Impuestos	64,160,468,672.00	38,222,280,584.23	25,938,188,087.77	59.6
Rentas de la Propiedad	743,060,201.00	341,365,947.45	401,694,253.55	45.9
Ventas de Bienes y Servicios de Entidades del Gobierno General / Ingresos de Explotación de Entidades Empresariales	2,095,692,374.00	1,124,763,046.47	970,929,327.53	53.7
Transferencias y Donaciones Corrientes Recibidas	198,000,000.00	87,035,027.70	110,964,972.30	44.0
Multas y Sanciones	373,261,128.00	152,631,969.05	220,629,158.95	40.9
Otros Ingresos Corrientes	2,201,660,549.00	1,003,798,781.20	1,197,861,767.80	45.6
B. Ingresos de Capital	2,033,522.00	-	2,033,522.00	0.0
Venta (disposición) de activos no financieros (a valores brutos)	2,033,522.00	-	2,033,522.00	0.0
II. Gastos Totales	**81,666,978,512.93**	**35,694,042,158.28**	**45,972,936,354.65**	**43.7**
A. Gastos Corrientes	61,770,158,973.91	28,366,544,150.26	33,403,614,823.65	45.9
Gastos de Consumo	40,677,335,368.94	18,683,543,171.37	21,993,792,197.57	45.9
Gastos de la Propiedad	5,083,398,275.32	2,158,068,522.33	2,925,329,752.99	42.5
Subsidios y Subvenciones a Empresas	355,206,000.00	183,652,999.99	171,553,000.01	51.7
Transferencias y Donaciones Corrientes otorgadas	15,654,219,329.65	7,341,279,456.57	8,312,939,873.08	46.9
B. Gastos de Capital	19,896,819,539.02	7,327,498,008.02	12,569,321,531.00	36.8
Construcciones	9,230,355,422.56	4,695,561,003.26	4,534,794,419.30	50.9
Activos Fijos y Otros Activos	1,436,662,194.42	411,387,282.64	1,025,274,911.78	28.6
Objetos de valor	1,301,160.00	554,730.00	746,430.00	42.6
Activos no Producidos	413,267.82	409,787.82	3,480.00	99.2
Transferencias y Donaciones de Capital otorgadas	8,929,189,765.43	2,141,355,657.58	6,787,834,107.85	24.0
Inversión Financiera con Fines de Política	298,897,728.79	78,229,546.72	220,668,182.07	26.2
III. Superávit o Déficit Presupuestario Global (I - II)	**(11,892,802,066.93)**	**5,237,833,197.82**	**(17,130,635,264.75)**	**(44.0)**
IV. Necesidad de Financiamiento Neto	**11,892,802,066.93**	**(5,237,833,197.82)**	**17,130,635,264.75**	**(44.0)**
A. Donaciones Externas	2,474,847,798.85	868,177,592.23	1,606,670,206.62	35.1
B Financiamiento Externo Neto	4,957,030,563.08	2,352,174,725.37	2,604,855,837.71	47.5
Desembolsos	9,378,701,314.08	4,390,656,756.02	4,988,044,558.06	46.8
Amortización	(4,421,670,751.00)	(2,038,482,030.65)	(2,383,188,720.35)	46.1
C Financiamiento Interno Neto	4,460,923,705.00	(8,458,185,515.42)	12,919,109,220.42	(189.6)
Bonos de la República	11,264,200,000.00	222,143,335.20	11,042,056,664.80	2.0
Amortización	(6,821,578,857.00)	(1,659,106,604.93)	(5,162,472,252.07)	24.3
Variación de Disponibilidades [1/]	18,302,562.00	(4,798,063,195.84)	4,816,365,757.84	(26,215.3)
Otros		(2,223,159,049.85)	2,223,159,049.85	

[1/] : **Lo positivo corresponde a uso de disponibilidades.**

Cuadro No. 2

Gobierno Central
Ingresos Totales Percibidos
Enero - Junio 2019
(Córdobas)

CONCEPTO	Presupuesto Actualizado	Ingresos Percibidos	Grado de Ejecución %
TOTAL INGRESO	**69,774,176,446.00**	**40,931,875,356.10**	**58.7**
INGRESOS TRIBUTARIOS	**64,160,468,672.00**	**38,222,280,584.23**	**59.6**
Impuestos sobre la Renta, las Utilidades y las Ganancias de Capital	**28,452,360,560.00**	**18,886,453,577.99**	**66.4**
Impuesto sobre la renta	28,452,360,560.00	18,886,453,577.99	66.4
Impuestos sobre los Bienes y Servicios	**33,512,003,157.00**	**18,207,283,820.49**	**54.3**
Impuesto al valor agregado (IVA)	22,435,512,841.00	11,782,147,184.96	52.5
Impuesto al valor agregado enajenación de bienes mercado interno	9,477,124,684.00	5,011,324,147.29	52.9
Impuesto al valor agregado importación e internación de bienes	12,958,388,157.00	6,770,823,037.67	52.3
Impuestos selectivo al consumo (ISC)	5,738,931,457.00	3,567,024,002.45	62.2
Impto. Selectivo al consumo de azúcar		(5,878,932.02)	
Impto. selectivo al consumo de bebidas alcohólicas	334,208,657.00	253,434,158.02	75.8
Impto. selectivo al consumo de cervezas	1,709,785,492.00	940,939,911.30	55.0
Impto. selectivo al consumo de aguas gaseadas	558,332,990.00	263,724,047.97	47.2
Otros impuestos selectivos al consumo por enajenación de bienes	173,408,885.00	78,375,128.28	45.2
Otros impuestos selectivos al consumo por importación o internación de bienes	2,963,195,433.00	2,036,429,688.90	68.7
Impuesto específico conglobado a los combustibles	5,337,558,859.00	2,804,629,340.23	52.5
Impuesto especial a máquinas de juegos		53,483,292.85	
Impuestos sobre el Comercio y las Transacciones Internacionales	**2,108,599,802.00**	**914,573,701.95**	**43.4**
Derechos arancelarios a la importación (DAI)	2,108,599,802.00	867,077,021.60	41.1
Otros impuestos sobre el comercio exterior y las transacciones internacionales		47,496,680.35	
Otros impuestos	**87,505,153.00**	**213,969,483.80**	**244.5**
Impuesto de timbres fiscales (ITF)	87,505,153.00	41,426,628.29	47.3
Impuesto de cuota fija		172,542,855.51	
INGRESOS NO TRIBUTARIOS	**2,574,921,677.00**	**1,156,430,750.25**	**44.9**
Multas y Sanciones Pecuniarias	**373,261,128.00**	**152,631,969.05**	**40.9**
Multas por incumplimientos de leyes	329,062,890.00	111,661,577.94	33.9
Multas por infracción de tránsito	293,451,696.00	107,311,118.00	36.6
Multas por defraudación y/o contrabando aduanero	34,049,686.00	2,519,906.44	7.4
Multas del sector forestal	497,056.00	997,154.98	200.6
Multas del sector pesca	1,064,452.00	833,398.52	78.3
Multas por incumplimientos administrativos	5,089,327.00	26,078,750.42	512.4
Otras multas y sanciones pecuniarias	39,108,911.00	14,891,640.69	38.1
Otros Ingresos No Tributarios	**2,201,660,549.00**	**1,003,798,781.20**	**45.6**
Utilidad por diferencia de cambios y mantenimiento de valor	269,198,066.00	21,918,673.43	8.1
Venta de bienes muebles en desuso	26,086,653.00	4,931,066.50	18.9
Depósitos en caución transferidos	333,981.00	103,915,914.21	31,114.3
Activos incautados, decomisados y abandonados		2,289,782.84	
Activos incautados, decomisados y abandonados Sector Forestal		854,737.39	
Activos incautados, decomisados y abandonados Sector Pesca		729,934.02	
Impuesto especial para el financiamiento del Fondo de Mantenimiento Vial (IEFOMAV)	1,476,938,584.00	798,122,961.56	54.0
Impuesto selectivo municipal (ISC-IMI)	118,061,831.00	66,622,695.00	56.4
Impuesto selectivo municipal energía (ISC-IMI)	118,061,831.00	66,622,695.00	56.4
Otros Ingresos no Tributarios	311,041,434.00	4,413,016.25	1.4
RENTAS DE LA PROPIEDAD	**743,060,201.00**	**341,365,947.45**	**45.9**
Intereses por Préstamos	**135,814,521.00**	**41,211,238.91**	**30.3**
Intereses por préstamos a empresas públicas nacionales (Internos)	135,814,521.00	41,211,238.91	30.3
Intereses por Depósitos	**99,259,572.00**	**10,649,643.48**	**10.7**
Intereses por depósitos internos	99,259,572.00	10,649,643.48	10.7
Dividendos		**1,257,702.70**	
Dividendos de Empresas Privadas		1,257,702.70	
Arrendamientos	**507,986,108.00**	**283,084,778.24**	**55.7**
Derechos por concesiones mineras	436,109,847.00	240,202,604.65	55.1
Derechos de vigencia o superficiales minería	154,419,152.00	67,241,670.77	43.5
Derechos de extracción o regalías minería	281,690,695.00	172,960,933.88	61.4
Derechos por concesiones forestales	18,600,091.00	15,367,627.01	82.6
Derechos de vigencia forestal		324,084.00	

Cuadro No. 2

Gobierno Central
Ingresos Totales Percibidos
Enero - Junio 2019
(Córdobas)

CONCEPTO	Presupuesto Actualizado	Ingresos Percibidos	Grado de Ejecución %
Derechos de aprovechamiento forestal	18,600,091.00	15,043,543.01	80.9
Derechos por concesiones de recursos geotérmicos	1,285,567.00	1,197,553.88	93.2
Derecho de superficie de explotación de recursos geotérmicos	641,399.00	219,958.88	34.3
Derecho de explotación de recursos geotérmicos	644,168.00	977,595.00	151.8
Derechos por concesiones pesqueras	51,990,603.00	26,316,992.70	50.6
Derechos de vigencia sector pesca y acuicultura	31,549,918.00	15,331,192.01	48.6
Derechos de aprovechamiento sector pesca	20,440,685.00	10,985,800.69	53.7
Otras Rentas de la Propiedad		**5,162,584.12**	
VENTA DE BIENES Y SERVICIOS	**2,095,692,374.00**	**1,124,763,046.47**	**53.7**
Venta de Bienes y Servicios de Instituciones Gubernamentales	**2,095,692,374.00**	**1,124,763,046.47**	**53.7**
Venta de bienes de instituciones gubernamentales	1,878,667.00	11,892,568.49	633.0
Árboles, plantas y plántulas	1,500,000.00	2,256,539.71	150.4
Venta de otros bienes	378,667.00	9,636,028.78	2,544.7
Venta de servicios de instituciones gubernamentales	245,932,617.00	275,673,740.74	112.1
Tasas por servicios aduaneros a la importación de mercancías	77,234,586.00	39,925,474.06	51.7
Arrendamiento de edificios y viviendas	378,666.00	214,267.02	56.6
Entrada a parques naturales y centros recreativos	27,454,000.00	7,571,295.16	27.6
Servicios de capacitación	1,732,500.00	1,634,189.94	94.3
Servicios y permisos de salud	85,000,000.00	72,516,149.58	85.3
Venta de otros servicios de instituciones gubernamentales	54,132,865.00	153,812,364.98	284.1
Licencias y derechos administrativos	715,934,603.00	610,175,399.24	85.2
Registro de la propiedad vehicular	53,991,166.00	58,526,199.84	108.4
Licencias de conducir (servicios de tránsito)	13,749,259.00	21,810,780.00	158.6
Centro de educación vial	7,514,488.00	28,103,375.50	374.0
Escuelas de manejo	12,469,221.00	47,525.00	0.4
Registro de armas, municiones y otros relacionados	37,579,709.00	3,121,940.61	8.3
Certificado de antecedentes policiales y penales	142,101.00	11,854,890.00	8,342.6
Registro de servicios de seguridad privada	99.00	899,400.00	908,484.8
Fondo nacional de seguridad y educación vial	8,000,630.00	5,322,337.70	66.5
Multas para talleres de inspección y escuelas de manejo	20,692,327.00		
Tarjeta de turismo	43,173,578.00	10,283,559.98	23.8
Derecho de terminal aérea	38,239,618.00	10,507,395.77	27.5
Despacho migratorio	41,165,462.00	19,232,637.81	46.7
Prórroga de estancia	20,006,255.00	13,407,028.38	67.0
Trámite de cédula de residencia	11,230,547.54	13,504,028.40	120.2
Agilización de pasaportes	51,094,123.46	13,916,332.20	27.2
Otras tasas por servicios de migración y extranjería		167,036,713.43	
Registro de la propiedad inmueble	240,985,323.00	123,774,108.82	51.4
Ingresos consulares	25,712,664.00	25,020,848.16	97.3
Registro de asociaciones y fundaciones	5,099,416.00	1,896,446.69	37.2
Fondo nacional para la prevención de incendios	12,000,000.00	9,620,819.93	80.2
Inspección de servicios eléctricos	2,547,864.00	4,353,487.47	170.9
Certificado de operaciones transporte terrestre y acuático	17,564,845.00	9,899,372.43	56.4
Concesión de transporte terrestre y acuático	7,654,000.00	9,131,908.00	119.3
Certificado de emisión de gases	24,764,957.00	10,075,120.00	40.7
Otras licencias y permisos institucionales	20,556,950.00	38,829,143.12	188.9
Otras ventas de bienes y servicios de instituciones gubernamentales	1,131,946,487.00	227,021,338.00	20.1
TRANSFERENCIAS, SUBSIDIOS Y DONACIONES CORRIENTES	**198,000,000.00**	**87,035,027.70**	**44.0**
Transferencias Corrientes del Sector Público	198,000,000.00	87,035,027.70	44.0
Transferencias corrientes de empresas Públicas no financieras	198,000,000.00	87,035,027.70	44.0
RECURSOS PROCEDENTES DE ACTIVOS NO FINANCIEROS	**2,033,522.00**		
Venta de activos fijos	904,947.00		
Venta de tierras y terrenos	904,947.00		
Venta de activos biológicos	1,128,575.00		
Venta de semovientes	1,128,575.00		

Ejecución de Ingresos
Enero - Junio 2019
Estructura Porcentual

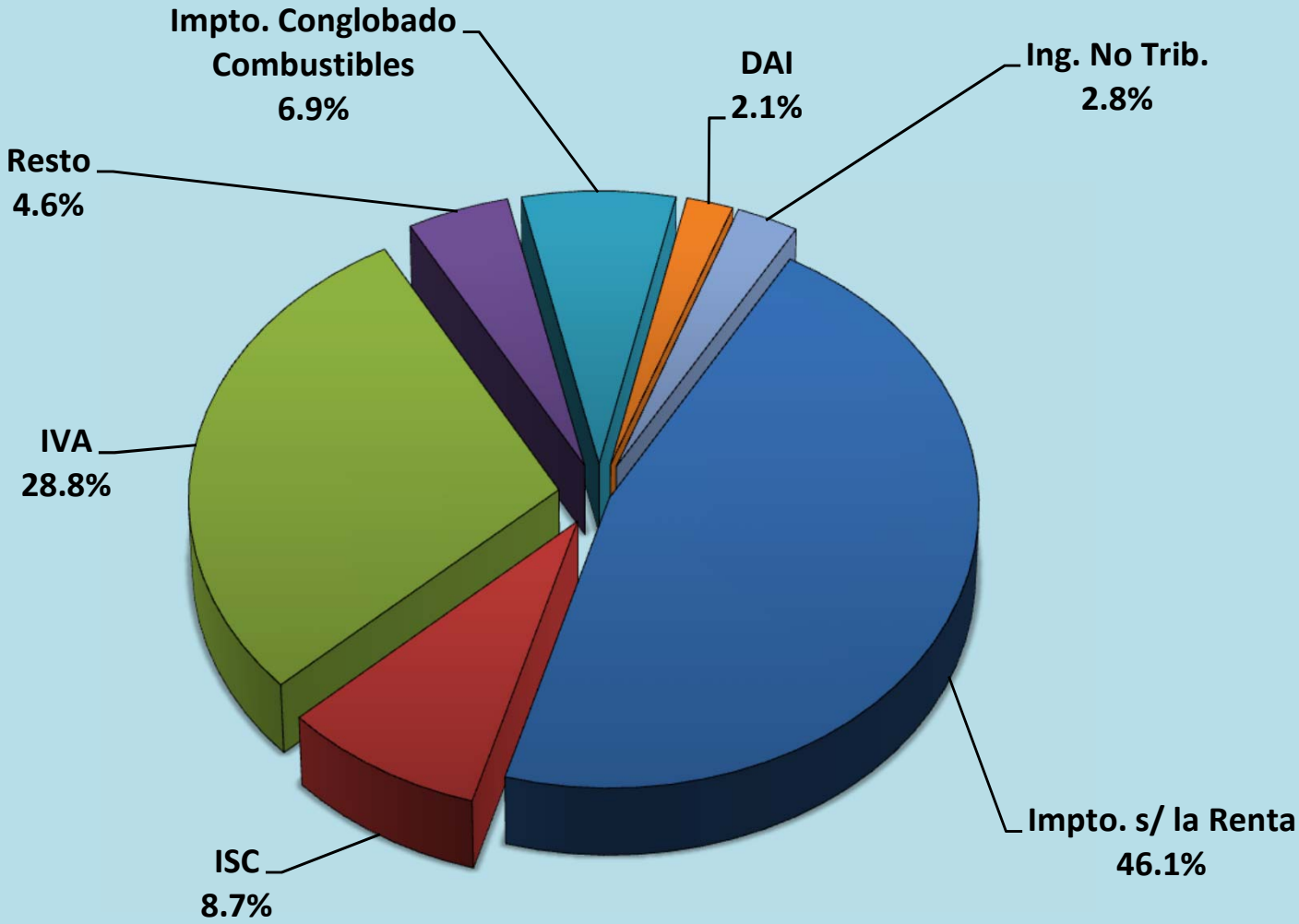

Total de Ingresos C$40,931.9 millones

Cuadro No. 3

Gobierno Central
Ingresos Totales Percibidos por Direcciones Recaudadoras
Enero - Junio 2019
(Córdobas)

CONCEPTO	DIRECCIONES GENERALES			
	INGRESOS	SERVICIOS ADUANEROS	TESORERIA	TOTAL
TOTAL INGRESO	**30,093,230,857.11**	**9,784,850,420.40**	**1,053,794,078.59**	**40,931,875,356.10**
INGRESOS TRIBUTARIOS	**28,494,373,802.08**	**9,727,906,782.15**		**38,222,280,584.23**
Impuestos sobre la Renta, las Utilidades y las Ganancias de Capital	**18,880,373,224.36**	**6,080,353.63**		**18,886,453,577.99**
Impuesto sobre la renta	18,880,373,224.36	6,080,353.63		18,886,453,577.99
Impuestos sobre los Bienes y Servicios	**9,400,031,093.92**	**8,807,252,726.57**		**18,207,283,820.49**
Impuesto al valor agregado (IVA)	5,011,324,147.29	6,770,823,037.67		11,782,147,184.96
Impuesto al valor agregado enajenación de bienes mercado interno	5,011,324,147.29			5,011,324,147.29
Impuesto al valor agregado importación e internación de bienes		6,770,823,037.67		6,770,823,037.67
Impuestos selectivo al consumo (ISC)	1,530,594,313.55	2,036,429,688.90		3,567,024,002.45
Impto. Selectivo al consumo de azúcar	(5,878,932.02)			(5,878,932.02)
Impto. selectivo al consumo de bebidas alcohólicas	253,434,158.02			253,434,158.02
Impto. selectivo al consumo de cervezas	940,939,911.30			940,939,911.30
Impto. selectivo al consumo de aguas gaseadas	263,724,047.97			263,724,047.97
Otros impuestos selectivos al consumo por enajenación de bienes	78,375,128.28			78,375,128.28
Otros impuestos selectivos al consumo por importación o internación de bienes		2,036,429,688.90		2,036,429,688.90
Impuesto específico conglobado a los combustibles	2,804,629,340.23			2,804,629,340.23
Impuesto especial a máquinas de juegos	53,483,292.85			53,483,292.85
Impuestos sobre el Comercio y las Transacciones Internacionales		**914,573,701.95**		**914,573,701.95**
Derechos arancelarios a la importación (DAI)		867,077,021.60		867,077,021.60
Otros impuestos sobre el comercio exterior y las transacciones internacionales		47,496,680.35		47,496,680.35
Otros impuestos	**213,969,483.80**			**213,969,483.80**
Impuesto de timbres fiscales (ITF)	41,426,628.29			41,426,628.29
Impuesto de cuota fija	172,542,855.51			172,542,855.51
INGRESOS NO TRIBUTARIOS	**997,341,051.73**	**16,966,695.96**	**142,123,002.56**	**1,156,430,750.25**
Multas y Sanciones Pecuniarias	**128,647,932.92**	**16,704,843.09**	**7,279,193.04**	**152,631,969.05**
Multas por incumplimientos de leyes	109,141,671.50	2,519,906.44		111,661,577.94
Multas por infracción de tránsito	107,311,118.00			107,311,118.00
Multas por defraudación y/o contrabando aduanero		2,519,906.44		2,519,906.44
Multas del sector forestal	997,154.98			997,154.98
Multas del sector pesca	833,398.52			833,398.52
Multas por incumplimientos administrativos	18,799,557.38		7,279,193.04	26,078,750.42
Otras multas y sanciones pecuniarias	706,704.04	14,184,936.65		14,891,640.69
Otros Ingresos No Tributarios	**868,693,118.81**	**261,852.87**	**134,843,809.52**	**1,003,798,781.20**
Utilidad por diferencia de cambios y mantenimiento de valor		668.98	21,918,004.45	21,918,673.43
Venta de bienes muebles en desuso			4,931,066.50	4,931,066.50
Depósitos en caución transferidos			103,915,914.21	103,915,914.21
Activos incautados, decomisados y abandonados	2,289,782.84			2,289,782.84
Activos incautados, decomisados y abandonados Sector Forestal	854,737.39			854,737.39
Activos incautados, decomisados y abandonados Sector Pesca	729,934.02			729,934.02
Impuesto especial para el financiamiento del Fondo de Mantenimiento Vial (IEFOMAV)	798,122,961.56			798,122,961.56
Impuesto selectivo municipal (ISC-IMI)	66,622,695.00			66,622,695.00
Impuesto selectivo municipal energía (ISC-IMI)	66,622,695.00			66,622,695.00
Otros Ingresos no Tributarios	73,008.00	261,183.89	4,078,824.36	4,413,016.25
RENTAS DE LA PROPIEDAD	**283,084,778.24**		**58,281,169.21**	**341,365,947.45**
Intereses por Préstamos			**41,211,238.91**	**41,211,238.91**
Intereses por préstamos a empresas públicas nacionales (Internos)			41,211,238.91	41,211,238.91
Intereses por Depósitos			**10,649,643.48**	**10,649,643.48**
Intereses por depósitos internos			10,649,643.48	10,649,643.48
Dividendos			**1,257,702.70**	**1,257,702.70**
Dividendos de Empresas Privadas			1,257,702.70	1,257,702.70
Arrendamientos	**283,084,778.24**			**283,084,778.24**
Derechos por concesiones mineras	240,202,604.65			240,202,604.65
Derechos de vigencia o superficiales minería	67,241,670.77			67,241,670.77
Derechos de extracción o regalías minería	172,960,933.88			172,960,933.88
Derechos por concesiones forestales	15,367,627.01			15,367,627.01
Derechos de vigencia forestal	324,084.00			324,084.00
Derechos de aprovechamiento forestal	15,043,543.01			15,043,543.01
Derechos por concesiones de recursos geotérmicos	1,197,553.88			1,197,553.88
Derecho de superficie de explotación de recursos geotérmicos	219,958.88			219,958.88
Derecho de explotación de recursos geotérmicos	977,595.00			977,595.00
Derechos por concesiones pesqueras	26,316,992.70			26,316,992.70

Cuadro No. 3

Gobierno Central
Ingresos Totales Percibidos por Direcciones Recaudadoras
Enero - Junio 2019
(Córdobas)

CONCEPTO	DIRECCIONES GENERALES			TOTAL
	INGRESOS	SERVICIOS ADUANEROS	TESORERIA	
Derechos de vigencia sector pesca y acuicultura	15,331,192.01			15,331,192.01
Derechos de aprovechamiento sector pesca	10,985,800.69			10,985,800.69
Otras Rentas de la Propiedad			**5,162,584.12**	**5,162,584.12**
VENTA DE BIENES Y SERVICIOS	**318,431,225.06**	**39,976,942.29**	**766,354,879.12**	**1,124,763,046.47**
Venta de Bienes y Servicios de Instituciones Gubernamentales	**318,431,225.06**	**39,976,942.29**	**766,354,879.12**	**1,124,763,046.47**
Venta de bienes de instituciones gubernamentales	9,464,749.01		2,427,819.48	11,892,568.49
Árboles, plantas y plántulas			2,256,539.71	2,256,539.71
Venta de otros bienes	9,464,749.01		171,279.77	9,636,028.78
Venta de servicios de instituciones gubernamentales	5,630,534.91	39,976,942.29	230,066,263.54	275,673,740.74
Tasas por servicios aduaneros a la importación de mercancías		39,922,821.42	2,652.64	39,925,474.06
Arrendamiento de edificios y viviendas			214,267.02	214,267.02
Entrada a parques naturales y centros recreativos			7,571,295.16	7,571,295.16
Servicios de capacitación			1,634,189.94	1,634,189.94
Servicios y permisos de salud	5,308,466.18		67,207,683.40	72,516,149.58
Venta de otros servicios de instituciones gubernamentales	322,068.73	54,120.87	153,436,175.38	153,812,364.98
Licencias y derechos administrativos	303,335,941.14		306,839,458.10	610,175,399.24
Registro de la propiedad vehicular	26,197,368.05		32,328,831.79	58,526,199.84
Licencias de conducir (servicios de tránsito)	21,765,030.00		45,750.00	21,810,780.00
Centro de educación vial	28,103,375.50			28,103,375.50
Escuelas de manejo	47,525.00			47,525.00
Registro de armas, municiones y otros relacionados	3,121,940.61			3,121,940.61
Certificado de antecedentes policiales y penales	11,001,060.00		853,830.00	11,854,890.00
Registro de servicios de seguridad privada	899,400.00			899,400.00
Fondo nacional de seguridad y educación vial	5,322,337.70			5,322,337.70
Tarjeta de turismo			10,283,559.98	10,283,559.98
Derecho de terminal aérea			10,507,395.77	10,507,395.77
Despacho migratorio			19,232,637.81	19,232,637.81
Prórroga de estancia			13,407,028.38	13,407,028.38
Trámite de cédula de residencia			13,504,028.40	13,504,028.40
Agilización de pasaportes			13,916,332.20	13,916,332.20
Otras tasas por servicios de migración y extranjería	64,968,860.00		102,067,853.43	167,036,713.43
Registro de la propiedad inmueble	115,464,841.44		8,309,267.38	123,774,108.82
Ingresos consulares			25,020,848.16	25,020,848.16
Registro de asociaciones y fundaciones	7,000.00		1,889,446.69	1,896,446.69
Fondo nacional para la prevención de incendios	9,620,819.93			9,620,819.93
Inspección de servicios eléctricos			4,353,487.47	4,353,487.47
Certificado de operaciones transporte terrestre y acuático			9,899,372.43	9,899,372.43
Concesión de transporte terrestre y acuático			9,131,908.00	9,131,908.00
Certificado de emisión de gases			10,075,120.00	10,075,120.00
Otras licencias y permisos institucionales	16,816,382.91		22,012,760.21	38,829,143.12
Otras ventas de bienes y servicios de instituciones gubernamentales			227,021,338.00	227,021,338.00
TRANSFERENCIAS, SUBSIDIOS Y DONACIONES CORRIENTES			**87,035,027.70**	**87,035,027.70**
Transferencias Corrientes del Sector Público			87,035,027.70	87,035,027.70
Transferencias corrientes de empresas Públicas no financieras			87,035,027.70	87,035,027.70

Cuadro No. 4

Gobierno de la República de Nicaragua

Ministerio de Hacienda y Crédito Público

CLASIFICACION ECONOMICA DEL GASTO

Ejercicio Presup. : 2019
Mes Inicial : Enero Junio
Moneda : CÓRDOBA

Descripción	Presupuesto Actualizado	Devengado Acumulado	Saldo por Devengar
	A	B	(A - B)
Administración Central	**92,910,228,120.93**	**39,391,630,793.86**	**53,518,597,327.07**
Gasto Corriente	**61,770,158,973.91**	**28,366,544,150.26**	**33,403,614,823.65**
Gastos de Consumo	**40,677,335,368.94**	**18,683,543,171.37**	**21,993,792,197.57**
Remuneraciones	28,195,607,029.89	12,559,625,649.13	15,635,981,380.76
Bienes y servicios	12,481,265,073.65	6,123,712,149.74	6,357,552,923.91
Impuestos, derechos, tasas y multas	463,265.40	205,372.50	257,892.90
Gastos de la Propiedad	**5,083,398,275.32**	**2,158,068,522.33**	**2,925,329,752.99**
Intereses	5,080,359,244.00	2,157,900,771.11	2,922,458,472.89
Arrendamientos de tierras y terrenos	3,039,031.32	167,751.22	2,871,280.10
Subsidios y Subvenciones a Empresas	**355,206,000.00**	**183,652,999.99**	**171,553,000.01**
Subsidios y subvenciones a entidades empresariales del sector privado	355,206,000.00	183,652,999.99	171,553,000.01
Transferencias y Donaciones Corrientes Otorgadas	**15,654,219,329.65**	**7,341,279,456.57**	**8,312,939,873.08**
Transferencias corrientes al sector privado	2,323,417,035.31	1,152,807,402.94	1,170,609,632.37
Transferencias corrientes al sector público	13,106,802,461.09	6,102,158,383.41	7,004,644,077.68
Transferencias y donaciones corrientes al sector externo	223,999,833.25	86,313,670.22	137,686,163.03
Gasto de Capital	**19,896,819,539.02**	**7,327,498,008.02**	**12,569,321,531.00**
Construcciones	**9,230,355,422.56**	**4,695,561,003.26**	**4,534,794,419.30**
Construcciones por contrato	8,291,121,104.50	4,338,706,984.28	3,952,414,120.22
Construcciones por administración directa	939,234,318.06	356,854,018.98	582,380,299.08
Activos Fijos y otros Activos	**1,436,662,194.42**	**411,387,282.64**	**1,025,274,911.78**
Maquinaria y equipo	1,320,758,761.88	379,953,013.82	940,805,748.06
Activos biológicos cultivados	315.00	0.00	315.00
Activos intangibles	115,903,117.54	31,434,268.82	84,468,848.72
Objetos de valor	**1,301,160.00**	**554,730.00**	**746,430.00**
Obras de arte	20,160.00	0.00	20,160.00
Otros objetos de valor	1,281,000.00	554,730.00	726,270.00
Activos no Producidos	**413,267.82**	**409,787.82**	**3,480.00**
Activos tangibles no producidos de origen natural	409,767.82	409,787.82	-20.00
Activos intangibles no producidos	3,500.00	0.00	3,500.00
Transferencias y Donaciones de Capital Otorgadas	**8,929,189,765.43**	**2,141,355,657.58**	**6,787,834,107.85**
Transferencias de capital al sector privado	839,972,539.43	388,783,193.50	451,189,345.93
Transferencias de capital al sector público	8,089,217,226.00	1,752,572,464.08	6,336,644,761.92
Inversión Financiera con Fines de Política	**298,897,728.79**	**78,229,546.72**	**220,668,182.07**
Acciones y participaciones de capital	34,846,432.00	0.00	34,846,432.00
Inversión financiera adquirida con fines de política	264,051,296.79	78,229,546.72	185,821,750.07
TOTAL GASTOS	**81,666,978,512.93**	**35,694,042,158.28**	**45,972,936,354.65**
Aplicaciones Financieras	**11,243,249,608.00**	**3,697,588,635.58**	**7,545,660,972.42**
Disminución de Pasivos	**11,243,249,608.00**	**3,697,588,635.58**	**7,545,660,972.42**
Recuperación de títulos y valores	6,482,078,857.00	1,659,106,604.93	4,822,972,252.07
Amortización de préstamos internos	339,500,000.00	0.00	339,500,000.00
Amortización de préstamos externos	4,421,670,751.00	2,038,482,030.65	2,383,188,720.35
TOTAL GASTOS + APLICACIONES FINANCIERAS	**92,910,228,120.93**	**39,391,630,793.86**	**53,518,597,327.07**

Ejecución de Egresos Enero - Junio 2019
Clasificación Económica

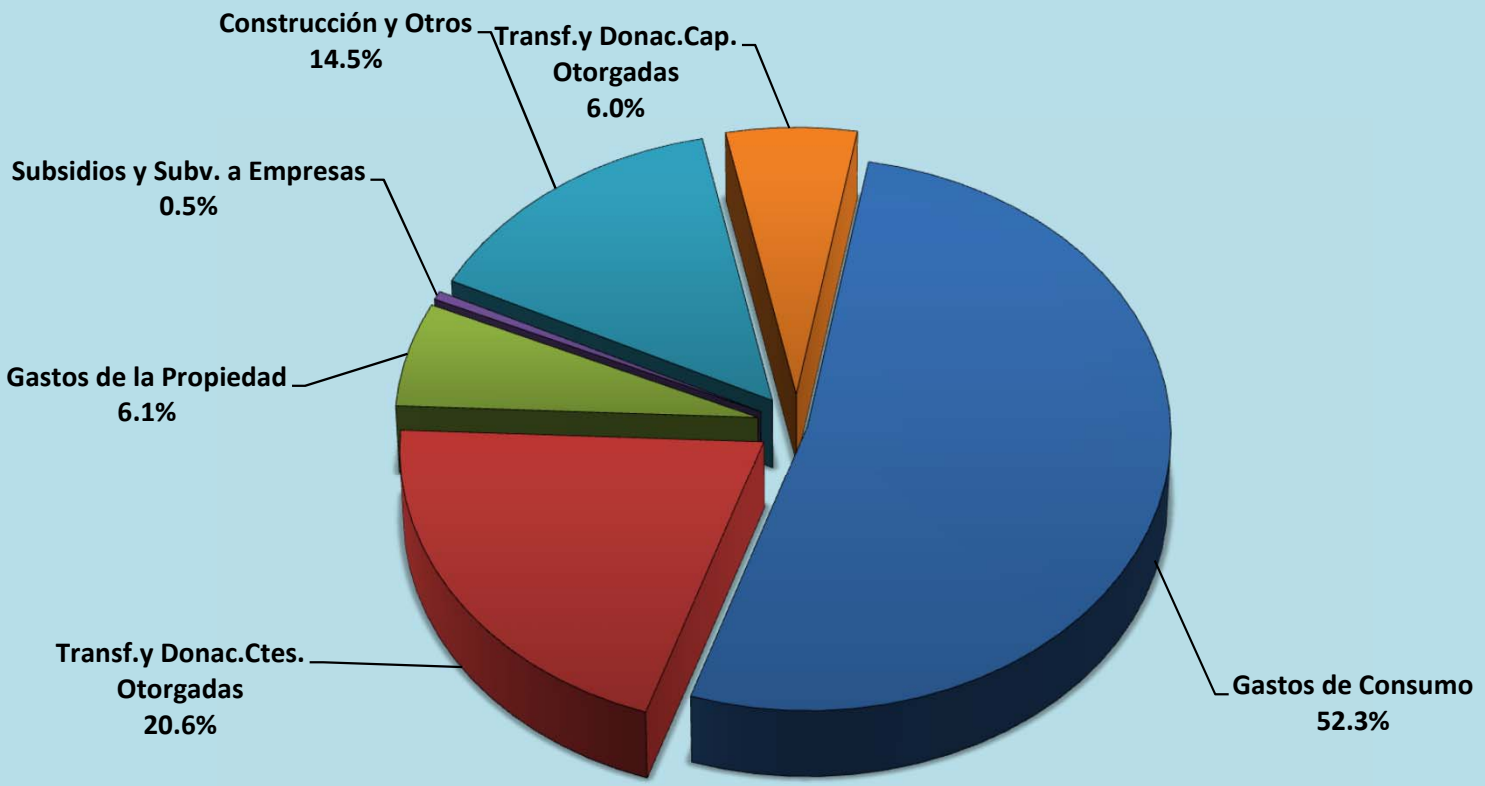

Ejecución de Gastos C$35,694.0 millones

Cuadro No. 5

Gobierno de la República de Nicaragua

Ministerio de Hacienda y Crédito Público

CLASIFICACION POR TIPO Y GRUPO DE GASTO

Ejercicio Presup. : 2019
Mes Inicial : Enero **:** Junio
Moneda : CÓRDOBA

Descripción	Presupuesto Actualizado	Devengado Acumulado	Saldo por Devengar
	A	B	(A - B)
Administración Central	**92,910,228,120.93**	**39,391,630,793.86**	**53,518,597,327.07**
Gasto Corriente	**61,770,158,973.91**	**28,366,544,150.26**	**33,403,614,823.65**
SERVICIOS PERSONALES	28,195,607,029.89	12,559,625,649.13	15,635,981,380.76
SERVICIOS NO PERSONALES	5,191,389,417.88	2,287,197,889.43	2,904,191,528.45
MATERIALES Y SUMINISTROS	6,515,922,652.49	3,624,107,559.34	2,891,815,093.15
TRANSFERENCIAS, SUBSIDIOS Y DONACIONES CORRIENTES	16,009,425,329.65	7,524,932,456.56	8,484,492,873.09
SERVICIO DE LA DEUDA PUBLICA	5,857,814,544.00	2,370,680,595.80	3,487,133,948.20
Gasto de Capital	**19,896,819,539.02**	**7,327,498,008.02**	**12,569,321,531.00**
SERVICIOS PERSONALES	34,567,453.27	7,911,170.35	26,656,282.92
SERVICIOS NO PERSONALES	836,294,900.89	340,136,363.02	496,158,537.87
MATERIALES Y SUMINISTROS	68,371,963.90	8,806,485.61	59,565,478.29
ACTIVOS NO FINANCIEROS	9,729,497,726.74	4,751,058,784.74	4,978,438,942.00
TRANSFERENCIAS Y DONACIONES DE CAPITAL	8,929,189,765.43	2,141,355,657.58	6,787,834,107.85
ACTIVOS FINANCIEROS	298,897,728.79	78,229,546.72	220,668,182.07
Aplicaciones Financieras	**11,243,249,608.00**	**3,697,588,635.58**	**7,545,660,972.42**
SERVICIO DE LA DEUDA PUBLICA	11,243,249,608.00	3,697,588,635.58	7,545,660,972.42
Total	**92,910,228,120.93**	**39,391,630,793.86**	**53,518,597,327.07**

Cuadro No. 6

Gobierno de la República de Nicaragua

Ministerio de Hacienda y Crédito Público

CLASIFICACIÓN ECONOMICA POR TIPO DE GASTOS Y FUENTE DE FINANCIAMIENTO

Ejercicio Presup. : 2019

Mes Inicial : Enero **:** Junio

Moneda : CÓRDOBA

Descripción	Presupuesto Actualizado	Devengado Acumulado	Saldo por Devengar
	A	B	(A - B)
Administración Central	**92,910,228,120.93**	**39,391,630,793.86**	**53,518,597,327.07**
Gasto Corriente	**61,770,158,973.91**	**28,366,544,150.26**	**33,403,614,823.65**
Rentas del Tesoro	54,502,330,312.69	24,659,729,649.85	29,842,600,662.84
Rentas del Tesoro Alivio	1,627,613,640.00	1,414,304,348.85	213,309,291.15
Rentas con Destino Específico	3,191,367,024.33	1,432,705,139.60	1,758,661,884.73
Donaciones Externas	1,037,196,755.97	336,567,931.00	700,628,824.97
Préstamos Externos	1,411,651,240.92	523,237,080.96	888,414,159.96
Gasto de Capital	**19,896,819,539.02**	**7,327,498,008.02**	**12,569,321,531.00**
Rentas del Tesoro	10,267,264,613.31	2,330,989,173.29	7,936,275,440.02
Rentas del Tesoro Alivio	1,826,688,810.00	591,500,791.37	1,235,188,018.63
Rentas con Destino Específico	54,664,999.67	5,978,707.07	48,686,292.60
Donaciones Externas	1,437,651,042.88	531,609,661.23	906,041,381.65
Préstamos Externos	6,310,550,073.16	3,867,419,675.06	2,443,130,398.10
Aplicaciones Financieras	**11,243,249,608.00**	**3,697,588,635.58**	**7,545,660,972.42**
Rentas del Tesoro	11,243,249,608.00	3,697,588,635.58	7,545,660,972.42
Total	**92,910,228,120.93**	**39,391,630,793.86**	**53,518,597,327.07**

Cuadro No. 7

Gobierno de la República de Nicaragua

Ministerio de Hacienda y Crédito Público

EJECUCION PRESUPUESTARIA DEL GASTO INSTITUCIONAL

Fecha : 4/7/2019
Hora : 08:02:10
Usuario : WVelasquez-
Pagina 1 de 1

Ejercicio Presup. : 2019
Mes Inicial : Enero : Junio
Moneda : CÓRDOBA

Descripción	Presupuesto Actualizado	Devengado Acumulado	Saldo por Devengar
	A	B	(A - B)
Administración Central	**92,910,228,120.93**	**39,391,630,793.86**	**53,518,597,327.07**
Asamblea Nacional	690,138,449.00	304,834,529.93	385,303,919.07
Corte Suprema de Justicia	3,200,581,021.00	1,294,773,168.87	1,905,807,852.13
Consejo Supremo Electoral	689,254,895.00	440,875,353.24	248,379,541.76
Contraloría General de la República	250,351,602.00	101,993,620.56	148,357,981.44
Presidencia de la República	355,065,902.00	143,593,322.84	211,472,579.16
Ministerio de Gobernación	1,445,441,071.00	451,386,543.27	994,054,527.73
Ministerio de Relaciones Exteriores	898,613,845.00	360,814,958.73	537,798,886.27
Ministerio de Defensa	2,742,219,520.00	1,291,096,952.12	1,451,122,567.88
Ministerio de Hacienda y Crédito Público	1,090,084,069.00	440,592,456.02	649,491,612.98
Ministerio de Fomento, Industria y Comercio	186,193,619.00	79,844,394.72	106,349,224.28
Ministerio de Educación	14,815,994,953.38	6,367,284,319.84	8,448,710,633.54
Ministerio Agropecuario	472,181,001.00	190,536,780.95	281,644,220.05
Ministerio de Transporte e Infraestructura	6,166,418,644.00	3,998,951,020.01	2,167,467,623.99
Ministerio de Salud	14,081,128,206.00	7,007,708,562.58	7,073,419,643.42
Ministerio del Trabajo	112,409,381.00	49,346,482.93	63,062,898.07
Ministerio del Ambiente y de los Recursos Naturales	377,153,165.00	119,301,872.29	257,851,292.71
Ministerio de la Familia, Adolescencia y Niñez	363,937,770.07	156,259,513.44	207,678,256.63
Ministerio de Energía y Minas	556,511,753.00	103,695,017.33	452,816,735.67
Ministerio de Economía Familiar, Comunitaria, Cooperativa y Asociativa	1,364,142,076.79	488,064,697.60	876,077,379.19
Ministerio de la Mujer	28,227,332.00	13,305,696.40	14,921,635.60
Ministerio de la Juventud	109,433,576.00	70,476,898.97	38,956,677.03
Procuraduría General de la República	142,406,920.00	55,639,253.51	86,767,666.49
Policía Nacional	3,586,707,241.00	1,574,010,710.36	2,012,696,530.64
Asignaciones y Subvenciones	22,084,567,956.69	8,218,975,435.97	13,865,592,520.72
Servicio de la Deuda Pública	17,101,064,152.00	6,068,269,231.38	11,032,794,920.62
Total	**92,910,228,120.93**	**39,391,630,793.86**	**53,518,597,327.07**

Cuadro No. 8

Gobierno de la República de Nicaragua

Ministerio de Hacienda y Crédito Público

Fecha : 1/7/2019
Hora : 09:10:30
Usuario : WVelasquez-009
Pagina 1 de 1

GASTOS TOTALES ASIGNACIONES Y SUBVENCIONES POR PROGRAMA

Ejercicio Presup. : 2019
Mes Inicial : Enero : Junio
Moneda : CÓRDOBA

Descripción	Presupuesto Actualizado	Devengado Acumulado	Saldo por Devengar
	A	B	(A - B)
Asignaciones y Subvenciones	**22,084,567,956.69**	**8,218,975,435.97**	**13,865,592,520.72**
AUTORIDAD NACIONAL DEL AGUA	28,111,000.00	12,712,103.14	15,398,896.86
AUTORIDAD DE EL GRAN CANAL INTEROCEÁNICO DE NICARAGUA	7,241,000.00	3,604,441.00	3,636,559.00
COMISIÓN DE APELACIÓN DEL SERVICIO CIVIL	8,854,000.00	4,005,917.00	4,848,083.00
COMISION NACIONAL DE DEMARCACIÓN Y TITULACIÓN	13,423,000.00	6,260,367.00	7,162,633.00
COMISIÓN NACIONAL DE MICROFINANZAS	6,040,000.00	2,573,791.00	3,466,209.00
CONSEJO NACIONAL CONTRA EL CRIMEN ORGANIZADO	5,106,000.00	2,221,354.00	2,884,646.00
CONSEJO NACIONAL DE EVALUACIÓN Y ACREDITACIÓN DEL SISTEMA EDUCATIVO	11,214,000.00	5,230,000.00	5,984,000.00
CONSEJO NACIONAL DE PLANIFICACIÓN ECONÓMICA SOCIAL	857,000.00	360,471.00	496,529.00
CONSEJO NACIONAL DEL DEPORTE, LA EDUCACIÓN FÍSICA Y LA RECREACIÓN FISICA	399,994,700.00	151,893,584.19	248,101,115.81
DIRECCION GENERAL DE INGRESOS	508,020,000.00	233,710,925.18	274,309,074.82
DIRECCION GENERAL DE SERVICIOS ADUANEROS	625,290,000.00	312,459,216.00	312,830,784.00
FONDO DE DESARROLLO PESQUERO	16,311,813.00	6,969,031.34	9,342,781.66
FONDO DE INVERSION SOCIAL DE EMERGENCIA	614,311,887.68	310,715,357.87	303,596,529.81
FONDO DE MANTENIMIENTO VIAL	1,476,938,584.00	682,538,195.18	794,400,388.82
CINEMATECA NACIONAL	12,986,665.01	5,886,728.01	7,099,937.00
INSTITUTO CONTRA EL ALCOHOLISMO Y LA DROGADICCION	3,787,000.00	1,675,548.04	2,111,451.96
INSTITUTO DE LA VIVIENDA URBANA Y RURAL	449,184,927.00	237,729,787.21	211,455,139.79
INSTITUTO NACIONAL DE INFORMACION DE DESARROLLO	117,997,000.00	38,380,503.96	79,616,496.04
INSTITUTO NACIONAL DE PROMOCIÓN DE LA COMPETENCIA	16,480,000.00	7,537,385.00	8,942,615.00
INSTITUTO NACIONAL FORESTAL	152,203,308.00	69,565,447.70	82,637,860.30
INSTITUTO NACIONAL TECNOLÓGICO	54,336,000.00	6,643,259.80	47,692,740.20
INSTITUTO NICARAGUENSE DE ACUEDUCTOS Y ALCANTARILLADOS	30,692,000.00	13,472,039.16	17,219,960.84
INSTITUTO NICARAGUENSE DE CULTURA	95,321,913.00	40,940,859.15	54,381,053.85
INSTITUTO NICARAGÜENSE DE DEPORTES	27,666,000.00	11,341,726.85	16,324,273.15
INSTITUTO NICARAGUENSE DE ESTUDIOS TERRITORIALES	196,969,000.00	79,277,364.77	117,691,635.23
INSTITUTO NICARAGUENSE DE FOMENTO MUNICIPAL	82,846,000.00	37,575,843.00	45,270,157.00
INSTITUTO NICARAGUENSE DE LA PESCA Y ACUICULTURA	56,104,000.00	24,418,112.04	31,685,887.96
INSTITUTO DE PROTECCIÓN Y SANIDAD AGROPECUARIA	398,547,198.00	127,459,340.84	271,087,857.16
INSTITUTO NICARAGUENSE DE TURISMO	95,848,000.00	40,650,030.00	55,197,970.00
INSTITUTO TECNOLÓGICO NACIONAL	55,420,000.00	25,839,918.00	29,580,082.00

Cuadro No. 8

Gobierno de la República de Nicaragua

Ministerio de Hacienda y Crédito Público

Fecha : 1/7/2019
Hora : 09:10:30
Usuario : WVelasquez-009
Pagina 1 de 1

GASTOS TOTALES ASIGNACIONES Y SUBVENCIONES POR PROGRAMA

Ejercicio Presup. : 2019
Mes Inicial : Enero : Junio
Moneda : CÓRDOBA

Descripción	Presupuesto Actualizado	Devengado Acumulado	Saldo por Devengar
	A	B	(A - B)
LA GACETA	10,123,000.00	4,582,749.00	5,540,251.00
AGENCIA DE PROMOCION DE INVERSIONES Y EXPORTACIONES (PRONICARAGUA)	50,168,000.00	30,374,300.00	19,793,700.00
RADIO NICARAGUA	15,803,000.00	6,818,927.91	8,984,072.09
SISTEMA NACIONAL DE PREVENCION, MITIGACION Y ATENCION DE DESASTRES	87,082,000.00	17,953,479.00	69,128,521.00
TEATRO NACIONAL RUBÉN DARÍO	40,508,000.00	15,122,731.11	25,385,268.89
TRIBUNAL ADUANERO Y TRIBUTARIO ADMINISTRATIVO	24,424,000.00	9,931,829.99	14,492,170.01
UNIDAD DE ANALISIS FINANCIERO	48,074,000.00	22,052,290.00	26,021,710.00
UNIDAD ADMINISTRADORA DE BIENES INCAUTADOS, DECOMISADOS O ABANDONADOS	11,359,000.00	4,967,849.00	6,391,151.00
COMISION NACIONAL DE REGISTRO Y CONTROL DE SUSTANCIAS TOXICAS	24,236,000.00	10,633,055.00	13,602,945.00
MINISTERIO PÚBLICO	306,275,000.00	139,426,997.00	166,848,003.00
PROCURADURÍA PARA LA DEFENSA DE LOS DERECHOS HUMANOS	58,894,000.00	25,626,053.00	33,267,947.00
GOBIERNO REGIONAL AUTÓNOMO COSTA CARIBE NORTE	198,819,000.00	93,838,185.68	104,980,814.32
GOBIERNO REGIONAL AUTÓNOMO COSTA CARIBE SUR	174,381,000.00	87,220,819.46	87,160,180.54
CORREOS DE NICARAGUA	21,205,000.00	10,602,500.00	10,602,500.00
EMPRESA NACIONAL DE TRANSMISION ELÉCTRICA	571,489,091.00	171,416,465.53	400,072,625.47
EMPRESA NICARAGUENSE DE ACUEDUCTOS Y ALCANTARILLADOS SANITARIOS	616,652,000.00	258,356,535.01	358,295,464.99
EMPRESA PORTUARIA NACIONAL	54,075,000.00	29,433,624.00	24,641,376.00
PROGRAMA USURA CERO	103,156,000.00	47,726,271.63	55,429,728.37
ORDENAMIENTO DE LA PROPIEDAD	346,708,000.00	132,572,800.50	214,135,199.50
FONDO DE PREINVERSION	70,000,000.00	25,043,048.96	44,956,951.04
TRANSF. A LAS ALCALDÍAS Y COMUNID. INDÍGENAS POR RECAUD. DE APROVECHAM. Y SERVICIO FORESTAL	6,658,628.00	3,599,761.23	3,058,866.77
TRANSF. A LAS ALCALDÍAS POR RECAUDACIONES DE EXPLORACIÓN Y EXPLOTACIÓN MINERA	152,264,979.00	49,793,057.69	102,471,921.31
TRANSF. A LAS ALCALDIAS Y COMUNIDADES INDIGENAS POR RECAUDACION DE PESCA Y ACUICULTURA	22,344,120.00	6,551,839.86	15,792,280.14
TRANSF. A LAS ALCALDÍAS POR RECAUDACIÓN DEL IMPUESTO SELECTIVO DE CONSUMO (ISC-IMI)	118,061,831.00	45,096,108.99	72,965,722.01
TRANSFERENCIA MUNICIPAL	6,416,046,867.00	1,136,664,362.00	5,279,382,505.00
ALCALDIA DE MANAGUA	20,000,000.00	20,000,000.00	0.00
ALCALDIA MUNICIPAL DE MATAGALPA	300,000.00	300,000.00	0.00
GOBIERNO TERRITORIAL INDIGENA DEL ALTO WANGKI Y BOCAY	9,240,000.00	4,419,999.00	4,820,001.00
GOBIERNO TERRITORIAL AWALTARA LUHPIA NANI TASBAYA	2,730,000.00	1,974,324.00	755,676.00

Cuadro No. 8

Gobierno de la República de Nicaragua

Ministerio de Hacienda y Crédito Público

GASTOS TOTALES ASIGNACIONES Y SUBVENCIONES POR PROGRAMA

Fecha : 1/7/2019
Hora : 09:10:30
Usuario : WVelasquez-009
Pagina 1 de 1

Ejercicio Presup. : 2019
Mes Inicial : Enero : Junio
Moneda : CÓRDOBA

Descripción	Presupuesto Actualizado	Devengado Acumulado	Saldo por Devengar
	A	B	(A - B)
GOBIERNO TERRITORIAL RAMA - KRIOL	2,730,000.00	955,500.00	1,774,500.00
GOBIERNO TERRITORIAL WANKI MAYA RIO COCO ABAJO	1,890,000.00	945,000.00	945,000.00
GOBIERNO TERRITORIAL TWAHKA	1,995,000.00	1,396,500.00	598,500.00
GOBIERNO TERRITORIAL WANGKI LI AUBRA	1,995,000.00	698,250.00	1,296,750.00
GOBIERNO TERRITORIAL PRINZU AUHYA UN	1,995,000.00	771,000.00	1,224,000.00
GOBIERNO TERRITORIAL MAYANGNA SAUNI AS	2,520,000.00	1,798,840.00	721,160.00
GOBIERNO TERRITORIAL INDIGENA SAUNI BAS (SIKILTA)	1,575,000.00	787,500.00	787,500.00
GOBIERNO TERRITORIAL INDIGENA AMASAU (AWASTIGNI)	1,470,000.00	530,100.00	939,900.00
GOBIERNO TERRITORIAL INDIGENA TWI-TASBA RAYA	1,995,000.00	528,900.00	1,466,100.00
GOBIERNO TERRITORIAL INDIGENA LILAMNI	2,205,000.00	771,750.00	1,433,250.00
GOBIERNO TERRITORIAL INDIGENA PRINZU AWALA	1,995,000.00	983,100.00	1,011,900.00
GOBIERNO TERRITORIAL INDIGENA CUENCA DE LAGUNA DE PERLAS	2,520,000.00	0.00	2,520,000.00
GOBIERNO TERRITORIAL INDIGENA TAWIRA	1,680,000.00	604,750.00	1,075,250.00
GOBIERNO DE LA NACION SUMU MAYANGNA	3,150,000.00	1,596,210.00	1,553,790.00
GOBIERNO TERRITORIAL INDIGENA Y AFRODESCENDIENTE KARATA	2,205,000.00	1,561,500.00	643,500.00
GOBIERNO TERRITORIAL INDIGENA TWI WAUPASA	1,785,000.00	892,500.00	892,500.00
GOBIERNO TERRITORIAL INDIGENA TASBA PRI MATRIZ INDIGENA	2,205,000.00	785,780.00	1,419,220.00
GOBIERNO TERRITORIAL INDIGENA YAHBRA TWI	1,575,000.00	621,250.00	953,750.00
GOBIERNO TERRITORIAL TASBA PAUNI	1,260,000.00	0.00	1,260,000.00
GOBIERNO COMUNAL CREOL-BLUEFIELDS	1,260,000.00	630,000.00	630,000.00
GOBIERNO TERRITORIAL SAUNI ARUNGKA (MATUMBAK)	2,100,000.00	1,476,732.00	623,268.00
GOBIERNO COMUNAL WANGKI AWALA KUPIA	1,050,000.00	367,500.00	682,500.00
UNIVERSIDADES Y CENTROS DE EDUCACION TECNICA SUPERIOR	4,800,871,531.00	2,400,435,764.00	2,400,435,767.00
UNIVERSIDADES (ENERGIA ELÉCTRICA, AGUA Y TELEFONIA NACIONAL	67,326,000.00	30,913,766.07	36,412,233.93
COMISIONES BANCARIAS	63,107,000.00	8,305,725.78	54,801,274.22
FONDO DE VIGILANCIA Y SUPERVISIÓN MINERA	43,504,000.00	14,226,587.90	29,277,412.10
FONDO DE DESARROLLO Y PROMOCIÓN MINERA	63,612,761.00	21,339,881.87	42,272,879.13

Cuadro No. 8

Gobierno de la República de Nicaragua

Ministerio de Hacienda y Crédito Público

Fecha : 1/7/2019
Hora : 09:10:30
Usuario : WVelasquez-009
Pagina 1 de 1

GASTOS TOTALES ASIGNACIONES Y SUBVENCIONES POR PROGRAMA

Ejercicio Presup. : 2019
Mes Inicial : Enero : Junio
Moneda : CÓRDOBA

Descripción	Presupuesto Actualizado	Devengado Acumulado	Saldo por Devengar
	A	B	(A - B)
APORTES Y CONTRIBUCIONES A ORGANISMOS INTERNACIONALES	97,859,428.00	0.00	97,859,428.00
PENSIONES VITALICIAS A EXPRESIDENTES Y EXVICEPRESIDENTES	19,892,000.00	7,920,879.66	11,971,120.34
COOPERATIVAS DE TRANSPORTE URBANO COLECTIVO DEL MUNICIPIO DE MANAGUA Y MUNICIPIO DE CIUDAD SANDINO	355,206,000.00	183,652,999.99	171,553,000.01
SUBSIDIO AL CONSUMO DE ENERGÍA, AGUA Y TELEFONÍA PARA JUBILADOS	262,052,000.00	130,792,080.20	131,259,919.80
SUBSIDIO DE ENERGÍA EN ASENTAMIENTOS EN BARRIOS ECONÓMICAMENTE VULNERALBLES	880,000.00	838,735.44	41,264.56
FONDO PARA ADQUISICIÓN DE VIVIENDAS DE INTERÉS SOCIAL	5,000,000.00	0.00	5,000,000.00
MUSEO ARCHIVO RUBÉN DARÍO	1,265,725.00	632,862.00	632,863.00
TEATRO MUNICIPAL JOSÉ DE LA CRUZ MENA	2,200,000.00	1,575,000.00	625,000.00
ACADEMIA NICARAGUENSE DE LA LENGUA	2,150,000.00	1,075,000.00	1,075,000.00
ACADEMIA DE GEOGRAFÍA E HISTORIA DE NICARAGUA	2,100,000.00	903,587.00	1,196,413.00
FORO NICARAGUENSE DE CULTURA	1,100,000.00	360,000.00	740,000.00
ASOCIACIÓN INSTITUTO CULTURAL RUBÉN DARÍO DE NICARAGUA	850,000.00	850,000.00	0.00
ASOCIACIÓN CIENTÍFICA CULTURAL ZOOLÓGICO THOMAS BELT	2,400,000.00	1,000,000.00	1,400,000.00
FUNDACIÓN AMIGOS DEL ZOOLÓGICO NICARAGUENSE	5,300,000.00	2,550,000.00	2,750,000.00
BENEMERITO CUERPO DE BOMBEROS DE MANAGUA	4,954,000.00	2,476,998.00	2,477,002.00
ASOCIACION CIVIL DE CUERPO DE BOMBEROS VOLUNTARIOS DE NICARAGUA	2,247,000.00	1,497,000.00	750,000.00
TRANSFERENCIAS A LAS ASOCIACIONES DE BOMBERO VOLUNTARIOS POR LEY No. 837	6,000,000.00	3,890,203.15	2,109,796.85
CRUZ ROJA NICARAGUENSE	2,022,000.00	1,461,000.00	561,000.00
ASOCIACIÓN NICARAGUA JOVEN	2,382,000.00	1,382,000.00	1,000,000.00
FUNDACIÓN LA VERDE SONRISA	3,180,000.00	1,590,000.00	1,590,000.00
ASOCIACIÓN DE SCOUTS DE NICARAGUA	2,400,000.00	1,200,000.00	1,200,000.00
MOVIMIENTO INFANTIL LUIS ALFONSO VELASQUEZ FLORES	472,000.00	236,000.00	236,000.00
CONSEJO NACIONAL DEL CAFÉ	6,500,000.00	3,080,400.00	3,419,600.00
INSTITUTO NACIONAL DE DEFENSA DEL CONSUMIDOR	1,500,000.00	750,000.00	750,000.00
CATEDRAL METROPOLITANA DE LEÓN	3,620,000.00	1,810,000.00	1,810,000.00

Cuadro No. 8

Gobierno de la República de Nicaragua

Ministerio de Hacienda y Crédito Público

GASTOS TOTALES ASIGNACIONES Y SUBVENCIONES POR PROGRAMA

Fecha : 1/7/2019
Hora : 09:10:30
Usuario : WVelasquez-009
Pagina 1 de 1

Ejercicio Presup. : 2019
Mes Inicial : Enero **:** Junio
Moneda : CÓRDOBA

Descripción	Presupuesto Actualizado	Devengado Acumulado	Saldo por Devengar
	A	B	(A - B)
SUBVENCIONES A CENTROS RELIGIOSOS, CULTURALES, DEPORTIVOS Y ORGANIZACIONES SIN FINES DE LUCRO	23,400,000.00	11,789,999.98	11,610,000.02
PARLAMENTO CENTROAMERICANO	68,841,000.00	34,131,152.00	34,709,848.00
SECRETARÍA DE INTEGRACIÓN ECONÓMICA CENTROAMERICANA	16,565,000.00	0.00	16,565,000.00
CORTE CENTROAMERICANA DE JUSTICIA	23,885,000.00	11,800,057.43	12,084,942.57
UNICA (PROGRAMA PARA FORMACION MAESTROS EMPIRICOS)	19,100,000.00	0.00	19,100,000.00
SUBSDIO DE TRANSPORTE A NIVEL NACIONAL-PETRONIC	497,147,000.00	241,386,542.59	255,760,457.41
APORTE ESTATAL - INSS	250,575,000.00	158,669,938.93	91,905,061.07
PENSIONES ESPECIALES - INSS	160,767,000.00	0.00	160,767,000.00
Total	**22,084,567,956.69**	**8,218,975,435.97**	**13,865,592,520.72**

Cuadro No. 8 - A

Gobierno de la República de Nicaragua

Ministerio de Hacienda y Crédito Público

SUBVENCIONES A IGLESIAS, TEMPLOS Y CONGREGACIONES RELIGIOSAS

Fecha : 1/7/2019
Hora : 10:25:49
Usuario : WVelasquez-009
Pagina 1

Ejercicio Presup. : 2019
Mes Inicial : Enero : Junio
Moneda : CÓRDOBA

Descripción	Presupuesto Actualizado	Devengado Acumulado	Saldo por Devengar
	A	B	(A - B)
Asignaciones y Subvenciones	**3,800,000.00**	**1,675,000.00**	**2,125,000.00**
SUBVENCIONES A IGLESIAS, TEMPLOS Y CONGREGACIONES RELIGIOSAS	**3,800,000.00**	**1,675,000.00**	**2,125,000.00**
Obispado de León	600,000.00	300,000.00	300,000.00
Parroquia de Nuestra Señora de los Dolores. Dolores, Carazo.	350,000.00	200,000.00	150,000.00
Parroquia Nuestra Señora de Guadalupe. Juigalpa, Chontales.	300,000.00	300,000.00	0.00
Parroquia Nuestra Señora de la Asunción (Catedral de Juigalpa). Juigalpa, Chontales.	200,000.00	75,000.00	125,000.00
Parroquia Nuestra Señora de la Merced. Bo. Larreynaga, Managua.	400,000.00	200,000.00	200,000.00
Parroquia San Marcos. San Marcos, Carazo.	200,000.00	100,000.00	100,000.00
Parroquia San Sebastián. Achuapa, León.	100,000.00	50,000.00	50,000.00
Parroquia Santiago Apóstol. Somoto, Madriz.	100,000.00	50,000.00	50,000.00
Santuario Arquidiocesano Nuestra Señora de Lourdes	200,000.00	75,000.00	125,000.00
Santuario Diocesano de Nuestra Señora de la Merced. León, León.	200,000.00	0.00	200,000.00
Colegio Diocesano San Ramón. León.	300,000.00	75,000.00	225,000.00
Parroquia de Nuestra Señora de la Inmaculada Concepción. El Viejo, Chinandega.	300,000.00	50,000.00	250,000.00
Iglesia Morava de Bluefields	250,000.00	0.00	250,000.00
Parroquia Sagrado Corazón de Jesús. Chinandega, Chinandega.	100,000.00	100,000.00	0.00
Santuario Nacional Nuestro Señor de los Milagros. El Sauce, León.	200,000.00	100,000.00	100,000.00
Total	**3,800,000.00**	**1,675,000.00**	**2,125,000.00**

Cuadro No. 8 - B

Gobierno de la República de Nicaragua

Ministerio de Hacienda y Crédito Público

SUBVENCIONES A ORGANIZACIONES SIN FINES DE LUCRO, CENTROS CULTURALES Y DEPORTIVOS

Fecha : 1/7/2019
Hora : 10:32:56
Usuario : WVelasquez-009
Pagina 1 de

Ejercicio Presup. : 2019
Mes Inicial : Enero : Junio
Moneda : CÓRDOBA

Descripción	Presupuesto Actualizado	Devengado Acumulado	Saldo por Devengar
	A	B	(A - B)
SUBVENCIONES A ORGANIZACIONES SIN FINES DE LUCRO, CENTROS CULTURALES Y DEPORTIVOS	**19,600,000.00**	**10,114,999.98**	**9,485,000.02**
Asignación especial para la promoción del arte y la cultura	2,900,000.00	2,700,000.00	200,000.00
Asociación Amigos del Museo Gregorio Aguilar Barea (Amigos del Museo AMUGAB)	350,000.00	200,000.00	150,000.00
Asociación Centro de Audición e Integración Escolar Escuchando el Futuro (CAIE)	100,000.00	0.00	100,000.00
Asociación Comisión Nicaragüense de Ayuda al Niño con Cáncer y Leucemia (CONANCA)	400,000.00	100,000.00	300,000.00
Asociación de Ancianos Desprotegidos Divino Niño de Jesús	150,000.00	100,000.00	50,000.00
Asociación de Comunicación y Movilización Social Los Cumiches (Asociación Los Cumiches)	100,000.00	50,000.00	50,000.00
Asociación de Educación Popular Carlos Fonseca Amador (AEPCFA)	300,000.00	150,000.00	150,000.00
Asociación de Iglesias Estableciendo el Reino de Jesucristo (ETRJ)	100,000.00	50,000.00	50,000.00
Asociación de Municipios de la Regiones Autónomas de la Costa Atlántica de Nicaragua (AMURACAN)	1,000,000.00	0.00	1,000,000.00
Asociación de Municipios de Nicaragua (AMUNIC)	500,000.00	200,000.00	300,000.00
Asociación de Padres de Niños y Jóvenes Diabéticos de Nicaragua	250,000.00	100,000.00	150,000.00
Asociación de Sordociegos de Nicaragua (ASCN)	100,000.00	50,000.00	50,000.00
Asociación Foro Nacional de Reciclaje (FONARE)	300,000.00	200,000.00	100,000.00
Asociación Iglesia de Dios Pentecostal Casa de Jehová (Casa de Jehová)	150,000.00	100,000.00	50,000.00
Asociación Iglesia Maranata Pentecostés (Asociación IMP)	100,000.00	0.00	100,000.00
Asociación Instituto Nicaragüense de Capacitación y Estudios Juveniles (INCEJU)	100,000.00	50,000.00	50,000.00
Asociación Instituto Nicaragüense de Mujeres No Videntes (INMUN)	100,000.00	50,000.00	50,000.00
Asociación Nacional de Sordos de Nicaragua (ANSNIC)	300,000.00	75,000.00	225,000.00
Asociación Nicaragüense de Enfermos de Parkinson (ANEP)	150,000.00	50,000.00	100,000.00

Cuadro No. 8 - B

Gobierno de la República de Nicaragua

Ministerio de Hacienda y Crédito Público

SUBVENCIONES A ORGANIZACIONES SIN FINES DE LUCRO, CENTROS CULTURALES Y DEPORTIVOS

Fecha : 1/7/2019
Hora : 10:32:56
Usuario : WVelasquez-009
Pagina 1 de

Ejercicio Presup. : 2019
Mes Inicial : Enero : Junio
Moneda : CÓRDOBA

Descripción	Presupuesto Actualizado	Devengado Acumulado	Saldo por Devengar
	A	B	(A - B)
Asociación Nicaragüense Alemana de Cultura Bertolt Brecht (ANAC)	200,000.00	75,000.00	125,000.00
Asociación Nicaragüense de Alcaldes Democráticos (ANAD)	400,000.00	100,000.00	300,000.00
Asociación Nicaragüense Pro Lupus Eritematoso (ASONILE)	200,000.00	100,000.00	100,000.00
Asociación Organización de Ciegos de Matagalpa Luis Brayle (OCM)	100,000.00	50,000.00	50,000.00
Asociación para el Desarrollo Humanístico y Social Casa Abierta (CASAABIERTA)	100,000.00	0.00	100,000.00
Asociación Pro Arte Musical María Caridad Rosado (PRO ARTE)	300,000.00	75,000.00	225,000.00
Asociación Psicoballet Nicaragua (Psicoballet Nicaragua)	100,000.00	50,000.00	50,000.00
Asociación Quincho Barrilete	300,000.00	0.00	300,000.00
Asociación Taurina de Chontales (Toros de Chontales)	300,000.00	300,000.00	0.00
Asociación Universidad Juan Pablo II	300,000.00	0.00	300,000.00
Asociación Vínculos Solidarios (Vínculos Solidarios)	250,000.00	125,000.00	125,000.00
Casa de Cultura Antenor Sandino Hernández. León, León.	600,000.00	600,000.00	0.00
Centro de Formación Educativo Cultural para Personas Ciegas (C.F.E.C.)	100,000.00	50,000.00	50,000.00
Comunidad de Hermanas Josefinas	200,000.00	50,000.00	150,000.00
Coordinadora Evangélica Iglesia y Sociedad (CEPRES)	200,000.00	100,000.00	100,000.00
Federación de Cuerpo de Bomberos de Nicaragua	1,300,000.00	1,164,999.98	135,000.02
Federación de Mujeres con Capacidades Diferentes (FEMUCADI)	150,000.00	100,000.00	50,000.00
Federación Nicaragüense de Asociaciones de Personas con Discapacidad (FECONORI)	400,000.00	200,000.00	200,000.00
Federación Nicaragüense de Karate - Do (FENIKA-DO)	300,000.00	300,000.00	0.00
Fundación Centro de Atención Integral a Niños y Niñas con Autismo (CAINNA)	100,000.00	50,000.00	50,000.00
Fundación Colina 110	150,000.00	100,000.00	50,000.00

Cuadro No. 8 - B

Gobierno de la República de Nicaragua

Ministerio de Hacienda y Crédito Público

SUBVENCIONES A ORGANIZACIONES SIN FINES DE LUCRO, CENTROS CULTURALES Y DEPORTIVOS

Fecha : 1/7/2019
Hora : 10:32:56
Usuario : WVelasquez-009
Pagina 1 de

Ejercicio Presup. : 2019
Mes Inicial : Enero : Junio
Moneda : CÓRDOBA

Descripción	Presupuesto Actualizado	Devengado Acumulado	Saldo por Devengar
	A	B	(A - B)
Fundación Cristiana más que vencedores	100,000.00	0.00	100,000.00
Fundación de Lupus Eritematoso Sistémico de Nicaragua (FLESNIC)	200,000.00	100,000.00	100,000.00
Fundación de Padres con Hijos de Espina Bífida (FUNDAPHEB)	200,000.00	100,000.00	100,000.00
Fundación El Camino (FUCAM)	200,000.00	0.00	200,000.00
Fundación López Carazo	200,000.00	50,000.00	150,000.00
Fundación Mujer Rural (MUJER RURAL)	200,000.00	100,000.00	100,000.00
Fundación Oftalmológica Nicaragüense para la Prevención de la Ceguera (FONIPRECE)	200,000.00	75,000.00	125,000.00
Fundación para el Salón de la Fama del Deporte Nicaragüense (Salón de la Fama)	300,000.00	300,000.00	0.00
Fundación pro ayuda a niños y niñas con capacidades diferentes (SIELO)	200,000.00	100,000.00	100,000.00
Fundación Provincia Eudista Minuto de Dios (PEMD)	500,000.00	100,000.00	400,000.00
Fundación Rodrigo Enrique José Campbell Álvarez (Fundación Rodrigo Campbell Álvarez)	500,000.00	200,000.00	300,000.00
Instituto de las Hijas de María Auxiliadora en Nicaragua	100,000.00	0.00	100,000.00
Mustard Seed Communities Limited	250,000.00	0.00	250,000.00
Organización de Revolucionarios Deshabilitados Revolucionario “Ernesto Che Guevara” (ORD)	350,000.00	125,000.00	225,000.00
Organización Nacional de Ciegos de Nicaragua Maricela Toledo Ascencio	100,000.00	50,000.00	50,000.00
Archivo Histórico Diocesano	400,000.00	200,000.00	200,000.00
Asociación Feria de la Tierra	500,000.00	300,000.00	200,000.00
Asociación Liga del Saber	600,000.00	0.00	600,000.00
Asociación Vida Futura Región Autónoma de la Costa Caribe Norte (Asociación AVFRACCN)	200,000.00	200,000.00	0.00
Bluefields Indian & Caribbean University (BICU).	250,000.00	100,000.00	150,000.00
Federación de Iglesias Evangélicas Nicaragüenses (FIENIC)	150,000.00	150,000.00	0.00

Cuadro No. 8 - B

Gobierno de la República de Nicaragua

Ministerio de Hacienda y Crédito Público

SUBVENCIONES A ORGANIZACIONES SIN FINES DE LUCRO, CENTROS CULTURALES Y DEPORTIVOS

Fecha : 1/7/2019
Hora : 10:32:56
Usuario : WVelasquez-009
Pagina 1 de

Ejercicio Presup. : 2019
Mes Inicial : Enero **:** Junio
Moneda : CÓRDOBA

Descripción	Presupuesto Actualizado	Devengado Acumulado	Saldo por Devengar
	A	B	(A - B)
Fundación Amigos del Río San Juan (FUNDAR)	300,000.00	0.00	300,000.00
Fundación Nicaragua con Amor (NICA)	100,000.00	50,000.00	50,000.00
Total	**19,600,000.00**	**10,114,999.98**	**9,485,000.02**

Cuadro No. 9

Gobierno de la República de Nicaragua

Ministerio de Hacienda y Crédito Público

CLASIFICACION INSTITUCIONAL POR TIPO DE GASTOS

Ejercicio Presupuestario : 2019

Mes Inicial : Enero Junio

Moneda : CÓRDOBA

Descripción	Presupuesto Actualizado A	Devengado B	Saldo por Devengar A - B
1 Gasto Corriente	**61,770,158,973.91**	**28,366,544,150.26**	**33,403,614,823.65**
001 Asamblea Nacional	688,332,762.47	304,128,090.64	384,204,671.83
002 Corte Suprema de Justicia	2,763,935,021.00	1,234,199,418.16	1,529,735,602.84
003 Consejo Supremo Electoral	566,254,895.00	355,099,089.42	211,155,805.58
004 Contraloría General de la República	249,044,782.22	101,683,288.51	147,361,493.71
005 Presidencia de la República	352,565,902.00	143,393,451.11	209,172,450.89
006 Ministerio de Gobernación	1,062,005,071.00	436,996,400.58	625,008,670.42
007 Ministerio de Relaciones Exteriores	896,957,345.00	359,547,442.63	537,409,902.37
008 Ministerio de Defensa	2,674,320,520.00	1,244,635,952.12	1,429,684,567.88
009 Ministerio de Hacienda y Crédito Público	529,682,279.00	215,352,450.36	314,329,828.64
010 Ministerio de Fomento, Industria y Comercio	185,291,099.00	79,756,321.44	105,534,777.56
011 Ministerio de Educación	13,399,790,288.10	6,028,935,160.12	7,370,855,127.98
012 Ministerio Agropecuario	448,860,609.33	190,400,808.05	258,459,801.28
013 Ministerio de Transporte e Infraestructura	461,071,382.03	222,630,521.24	238,440,860.79
014 Ministerio de Salud	12,883,007,670.00	6,593,202,727.34	6,289,804,942.66
015 Ministerio del Trabajo	110,414,381.00	49,346,482.93	61,067,898.07
016 Ministerio del Ambiente y de los Recursos Naturales	231,981,009.00	85,366,994.07	146,614,014.93
017 Ministerio de la Familia, Adolescencia y Niñez	363,937,770.07	156,259,513.44	207,678,256.63
018 Ministerio de Energía y Minas	251,780,000.00	77,725,209.38	174,054,790.62
019 Ministerio de Economía Familiar, Comunitaria, Cooperativa y Asociativa	719,661,623.00	259,147,665.45	460,513,957.55
020 Ministerio de la Mujer	28,227,332.00	13,305,696.40	14,921,635.60
021 Ministerio de la Juventud	109,433,576.00	70,476,898.97	38,956,677.03
031 Procuraduría General de la República	142,406,920.00	55,639,253.51	86,767,666.49
032 Policía Nacional	3,225,399,752.00	1,446,537,157.76	1,778,862,594.24
097 Asignaciones y Subvenciones	13,567,982,440.69	6,272,097,560.83	7,295,884,879.86
098 Servicio de la Deuda Pública	5,857,814,544.00	2,370,680,595.80	3,487,133,948.20
2 Gasto de Capital	**19,896,819,539.02**	**7,327,498,008.02**	**12,569,321,531.00**

Cuadro No. 9

Fecha :10/7/2019
Hora :11:25:44
Usuario :WHuete-009
Pagina
1 de

Gobierno de la República de Nicaragua

Ministerio de Hacienda y Crédito Público

CLASIFICACION INSTITUCIONAL POR TIPO DE GASTOS

Ejercicio Presupuestario : 2019

Mes Inicial : Enero Junio

Moneda : CÓRDOBA

Descripción	Presupuesto Actualizado A	Devengado B	Saldo por Devengar A - B
001 Asamblea Nacional	1,805,686.53	706,439.29	1,099,247.24
002 Corte Suprema de Justicia	436,646,000.00	60,573,750.71	376,072,249.29
003 Consejo Supremo Electoral	123,000,000.00	85,776,263.82	37,223,736.18
004 Contraloría General de la República	1,306,819.78	310,332.05	996,487.73
005 Presidencia de la República	2,500,000.00	199,871.73	2,300,128.27
006 Ministerio de Gobernación	383,436,000.00	14,390,142.69	369,045,857.31
007 Ministerio de Relaciones Exteriores	1,656,500.00	1,267,516.10	388,983.90
008 Ministerio de Defensa	67,899,000.00	46,461,000.00	21,438,000.00
009 Ministerio de Hacienda y Crédito Público	560,401,790.00	225,240,005.66	335,161,784.34
010 Ministerio de Fomento, Industria y Comercio	902,520.00	88,073.28	814,446.72
011 Ministerio de Educación	1,416,204,665.28	338,349,159.72	1,077,855,505.56
012 Ministerio Agropecuario	23,320,391.67	135,972.90	23,184,418.77
013 Ministerio de Transporte e Infraestructura	5,705,347,261.97	3,776,320,498.77	1,929,026,763.20
014 Ministerio de Salud	1,198,120,536.00	414,505,835.24	783,614,700.76
015 Ministerio del Trabajo	1,995,000.00	0.00	1,995,000.00
016 Ministerio del Ambiente y de los Recursos Naturales	145,172,156.00	33,934,878.22	111,237,277.78
018 Ministerio de Energía y Minas	304,731,753.00	25,969,807.95	278,761,945.05
019 Ministerio de Economía Familiar, Comunitaria, Cooperativa y Asociativa	644,480,453.79	228,917,032.15	415,563,421.64
032 Policía Nacional	361,307,489.00	127,473,552.60	233,833,936.40
097 Asignaciones y Subvenciones	8,516,585,516.00	1,946,877,875.14	6,569,707,640.86
9 Aplicaciones Financieras	**11,243,249,608.00**	**3,697,588,635.58**	**7,545,660,972.42**
098 Servicio de la Deuda Pública	11,243,249,608.00	3,697,588,635.58	7,545,660,972.42
Total	**92,910,228,120.93**	**39,391,630,793.86**	**53,518,597,327.07**

Cuadro No. 10

Gobierno de la República de Nicaragua

Ministerio de Hacienda y Crédito Público

ASIGNACIONES Y SUBVENCIONES POR TIPO DE GASTOS

Ejercicio Presupuestario : 2019

Mes Inicial : Enero Junio

Moneda : CÓRDOBA

Descripción	Presupuesto Actualizado A	Devengado B	Saldo por Devengar A - B
1 Gasto Corriente	**13,567,982,440.69**	**6,272,097,560.83**	**7,295,884,879.86**
097 Asignaciones y Subvenciones	**13,567,982,440.69**	**6,272,097,560.83**	**7,295,884,879.86**
097011 AUTORIDAD NACIONAL DEL AGUA	28,111,000.00	12,712,103.14	15,398,896.86
097012 AUTORIDAD DE EL GRAN CANAL INTEROCEÁNICO DE NICARAGUA	7,241,000.00	3,604,441.00	3,636,559.00
097013 COMISIÓN DE APELACIÓN DEL SERVICIO CIVIL	8,854,000.00	4,005,917.00	4,848,083.00
097014 COMISION NACIONAL DE DEMARCACION Y TITULACIÓN	13,423,000.00	6,260,367.00	7,162,633.00
097015 COMISIÓN NACIONAL DE MICROFINANZAS	6,040,000.00	2,573,791.00	3,466,209.00
097016 CONSEJO NACIONAL CONTRA EL CRIMEN ORGANIZADO	5,106,000.00	2,221,354.00	2,884,646.00
097017 CONSEJO NACIONAL DE EVALUACIÓN Y ACREDITACIÓN DEL SISTEMA EDUCATIVO	11,189,000.00	5,205,000.00	5,984,000.00
097018 CONSEJO NACIONAL DE PLANIFICACIÓN ECONÓMICA SOCIAL	857,000.00	360,471.00	496,529.00
097019 CONSEJO NACIONAL DEL DEPORTE, LA EDUCACIÓN FÍSICA Y LA RECREACIÓN FISICA	296,408,572.00	144,343,548.85	152,065,023.15
097020 DIRECCION GENERAL DE INGRESOS	501,247,000.00	233,556,014.56	267,690,985.44
097021 DIRECCION GENERAL DE SERVICIOS ADUANEROS	526,983,000.00	214,152,216.00	312,830,784.00
097023 FONDO DE DESARROLLO PESQUERO	12,554,000.00	6,969,031.34	5,584,968.66
097024 FONDO DE INVERSION SOCIAL DE EMERGENCIA	184,818,706.68	96,336,717.04	88,481,989.64
097025 FONDO DE MANTENIMIENTO VIAL	1,464,838,584.00	682,538,195.18	782,300,388.82
097026 CINEMATECA NACIONAL	9,755,998.01	4,849,328.01	4,906,670.00
097027 INSTITUTO CONTRA EL ALCOHOLISMO Y LA DROGADICCION	3,787,000.00	1,675,548.04	2,111,451.96
097028 INSTITUTO DE LA VIVIENDA URBANA Y RURAL	99,987,000.00	28,787,371.90	71,199,628.10
097029 INSTITUTO NACIONAL DE INFORMACION DE DESARROLLO	107,317,114.00	37,761,281.39	69,555,832.61
097030 INSTITUTO NACIONAL DE PROMOCION DE LA COMPETENCIA	16,480,000.00	7,537,385.00	8,942,615.00
097031 INSTITUTO NACIONAL FORESTAL	150,203,308.00	67,635,745.00	82,567,563.00
097032 INSTITUTO NACIONAL TECNOLÓGICO	14,305,000.00	6,643,259.80	7,661,740.20
097033 INSTITUTO NICARAGUENSE DE ACUEDUCTOS Y ALCANTARILLADOS	30,692,000.00	13,472,039.16	17,219,960.84
097034 INSTITUTO NICARAGUENSE DE CULTURA	78,521,913.00	34,218,872.15	44,303,040.85
097035 INSTITUTO NICARAGÜENSE DE DEPORTES	27,666,000.00	11,341,726.85	16,324,273.15
097036 INSTITUTO NICARAGUENSE DE ESTUDIOS TERRITORIALES	184,169,000.00	77,658,244.83	106,510,755.17
097037 INSTITUTO NICARAGUENSE DE FOMENTO MUNICIPAL	82,846,000.00	37,575,843.00	45,270,157.00

Cuadro No. 10

Gobierno de la República de Nicaragua

Ministerio de Hacienda y Crédito Público

ASIGNACIONES Y SUBVENCIONES POR TIPO DE GASTOS

Ejercicio Presupuestario : 2019

Mes Inicial : Enero Junio

Moneda : CÓRDOBA

Descripción	Presupuesto Actualizado A	Devengado B	Saldo por Devengar A - B
097038 INSTITUTO NICARAGUENSE DE LA PESCA Y ACUICULTURA	56,010,000.00	24,418,112.04	31,591,887.96
097039 INSTITUTO DE PROTECCIÓN Y SANIDAD AGROPECUARIA	233,477,000.00	127,459,340.84	106,017,659.16
097040 INSTITUTO NICARAGUENSE DE TURISMO	95,848,000.00	40,650,030.00	55,197,970.00
097041 INSTITUTO TECNOLÓGICO NACIONAL	55,420,000.00	25,839,918.00	29,580,082.00
097042 LA GACETA	9,803,000.00	4,437,749.00	5,365,251.00
097043 AGENCIA DE PROMOCION DE INVERSIONES Y EXPORTACIONES (PRONICARAGUA)	50,168,000.00	30,374,300.00	19,793,700.00
097044 RADIO NICARAGUA	15,803,000.00	6,818,927.91	8,984,072.09
097045 SISTEMA NACIONAL DE PREVENCION, MITIGACION Y ATENCION DE DESASTRES	87,032,000.00	17,953,479.00	69,078,521.00
097046 TEATRO NACIONAL RUBÉN DARÍO	27,508,000.00	11,502,516.00	16,005,484.00
097047 TRIBUNAL ADUANERO Y TRIBUTARIO ADMINISTRATIVO	24,424,000.00	9,931,829.99	14,492,170.01
097048 UNIDAD DE ANALISIS FINANCIERO	48,074,000.00	22,052,290.00	26,021,710.00
097049 UNIDAD ADMINISTRADORA DE BIENES INCAUTADOS, DECOMISADOS O ABANDONADOS	11,359,000.00	4,967,849.00	6,391,151.00
097050 COMISION NACIONAL DE REGISTRO Y CONTROL DE SUSTANCIAS TOXICAS	24,236,000.00	10,633,055.00	13,602,945.00
097051 MINISTERIO PÚBLICO	306,275,000.00	139,426,997.00	166,848,003.00
097052 PROCURADURÍA PARA LA DEFENSA DE LOS DERECHOS HUMANOS	58,894,000.00	25,626,053.00	33,267,947.00
097054 GOBIERNO REGIONAL AUTONOMO COSTA CARIBE NORTE	143,819,000.00	69,867,532.33	73,951,467.67
097055 GOBIERNO REGIONAL AUTONOMO COSTA CARIBE SUR	115,381,000.00	57,708,578.13	57,672,421.87
097056 CORREOS DE NICARAGUA	21,205,000.00	10,602,500.00	10,602,500.00
097057 EMPRESA NACIONAL DE TRANSMISION ELÉCTRICA	9,283,000.00	0.00	9,283,000.00
097058 EMPRESA NICARAGUENSE DE ACUEDUCTOS Y ALCANTARILLADOS SANITARIOS	40,000,000.00	16,000,000.00	24,000,000.00
097061 PROGRAMA USURA CERO	103,156,000.00	47,726,271.63	55,429,728.37
097062 ORDENAMIENTO DE LA PROPIEDAD	275,347,000.00	132,427,236.96	142,919,763.04
097064 TRANSF. A LAS ALCALDÍAS Y COMUNID. INDÍGENAS POR RECAUD. DE APROVECHAM. Y SERVICIO FORESTAL	6,658,628.00	3,599,761.23	3,058,866.77
097065 TRANSF. A LAS ALCALDÍAS POR RECAUDACIONES DE EXPLORACIÓN Y EXPLOTACIÓN MINERA	152,264,979.00	49,793,057.69	102,471,921.31

ASIGNACIONES Y SUBVENCIONES POR TIPO DE GASTOS

Ejercicio Presupuestario : 2019

Mes Inicial : Enero Junio

Moneda : CÓRDOBA

Descripción	Presupuesto Actualizado A	Devengado B	Saldo por Devengar A - B
097066 TRANSF. A LAS ALCALDIAS Y COMUNIDADES INDIGENAS POR RECAUDACION DE PESCA Y ACUICULTURA	22,344,120.00	6,551,839.86	15,792,280.14
097067 TRANSF. A LAS ALCALDÍAS POR RECAUDACIÓN DEL IMPUESTO SELECTIVO DE CONSUMO (ISC-IMI)	118,061,831.00	45,096,108.99	72,965,722.01
097068 TRANSFERENCIA MUNICIPAL	1,057,558,972.00	471,701,716.00	585,857,256.00
097071 ALCALDIA MUNICIPAL DE MATAGALPA	300,000.00	300,000.00	0.00
097073 GOBIERNO TERRITORIAL INDIGENA DEL ALTO WANGKI Y BOCAY	5,544,000.00	2,771,999.00	2,772,001.00
097074 GOBIERNO TERRITORIAL AWALTARA LUHPIA NANI TASBAYA	1,638,000.00	882,324.00	755,676.00
097075 GOBIERNO TERRITORIAL RAMA - KRIOL	1,638,000.00	409,500.00	1,228,500.00
097076 GOBIERNO TERRITORIAL WANKI MAYA RIO COCO ABAJO	1,134,000.00	567,000.00	567,000.00
097077 GOBIERNO TERRITORIAL TWAHKA	1,197,000.00	598,500.00	598,500.00
097078 GOBIERNO TERRITORIAL WANGKI LI AUBRA	1,197,000.00	299,250.00	897,750.00
097079 GOBIERNO TERRITORIAL PRINZU AUHYA UN	1,197,000.00	372,000.00	825,000.00
097080 GOBIERNO TERRITORIAL MAYANGNA SAUNI AS	1,512,000.00	790,840.00	721,160.00
097081 GOBIERNO TERRITORIAL INDIGENA SAUNI BAS (SIKILTA)	945,000.00	472,500.00	472,500.00
097082 GOBIERNO TERRITORIAL INDIGENA AMASAU (AWASTIGNI)	882,000.00	236,100.00	645,900.00
097083 GOBIERNO TERRITORIAL INDIGENA TWI-TASBA RAYA	1,197,000.00	288,900.00	908,100.00
097084 GOBIERNO TERRITORIAL INDIGENA LILAMNI	1,323,000.00	330,750.00	992,250.00
097085 GOBIERNO TERRITORIAL INDIGENA PRINZU AWALA	1,197,000.00	593,100.00	603,900.00
097086 GOBIERNO TERRITORIAL INDIGENA CUENCA DE LAGUNA DE PERLAS	1,512,000.00	0.00	1,512,000.00
097087 GOBIERNO TERRITORIAL INDIGENA TAWIRA	1,008,000.00	274,750.00	733,250.00
097088 GOBIERNO DE LA NACION SUMU MAYANGNA	1,890,000.00	965,410.00	924,590.00
097089 GOBIERNO TERRITORIAL INDIGENA Y AFRODESCENDIENTE KARATA	1,323,000.00	679,500.00	643,500.00
097090 GOBIERNO TERRITORIAL INDIGENA TWI WAUPASA	1,071,000.00	535,500.00	535,500.00
097091 GOBIERNO TERRITORIAL INDIGENA TASBA PRI MATRIZ INDIGENA	1,323,000.00	344,780.00	978,220.00
097092 GOBIERNO TERRITORIAL INDIGENA YAHBRA TWI	945,000.00	321,250.00	623,750.00

Cuadro No. 10

Gobierno de la República de Nicaragua

Ministerio de Hacienda y Crédito Público

ASIGNACIONES Y SUBVENCIONES POR TIPO DE GASTOS

Ejercicio Presupuestario : 2019

Mes Inicial : Enero Junio

Moneda : CÓRDOBA

Descripción	Presupuesto Actualizado A	Devengado B	Saldo por Devengar A - B
097093 GOBIERNO TERRITORIAL TASBA PAUNI	756,000.00	0.00	756,000.00
097094 GOBIERNO COMUNAL CREOL-BLUEFIELDS	756,000.00	378,000.00	378,000.00
097095 GOBIERNO TERRITORIAL SAUNI ARUNGKA (MATUMBAK)	1,260,000.00	636,732.00	623,268.00
097096 GOBIERNO COMUNAL WANGKI AWALA KUPIA	630,000.00	157,500.00	472,500.00
097097 UNIVERSIDADES Y CENTROS DE EDUCACION TECNICA SUPERIOR	4,435,280,233.00	2,217,640,116.00	2,217,640,117.00
097098 UNIVERSIDADES (ENERGIA ELÉCTRICA, AGUA Y TELEFONIA NACIONAL	67,326,000.00	30,913,766.07	36,412,233.93
097099 COMISIONES BANCARIAS	63,107,000.00	8,305,725.78	54,801,274.22
097101 FONDO DE VIGILANCIA Y SUPERVISIÓN MINERA	43,504,000.00	14,226,587.90	29,277,412.10
097102 FONDO DE DESARROLLO Y PROMOCIÓN MINERA	63,612,761.00	21,339,881.87	42,272,879.13
097103 APORTES Y CONTRIBUCIONES A ORGANISMOS INTERNACIONALES	63,012,996.00	0.00	63,012,996.00
097600 PENSIONES VITALICIAS A EXPRESIDENTES Y EXVICEPRESIDENTES	19,892,000.00	7,920,879.66	11,971,120.34
097601 COOPERATIVAS DE TRANSPORTE URBANO COLECTIVO DEL MUNICIPIO DE MANAGUA Y MUNICIPIO DE CIUDAD SANDINO	355,206,000.00	183,652,999.99	171,553,000.01
097602 SUBSIDIO AL CONSUMO DE ENERGÍA, AGUA Y TELEFONÍA PARA JUBILADOS	262,052,000.00	130,792,080.20	131,259,919.80
097603 SUBSIDIO DE ENERGÍA EN ASENTAMIENTOS EN BARRIOS ECONÓMICAMENTE VULNERALBLES	880,000.00	838,735.44	41,264.56
097604 FONDO PARA ADQUISICIÓN DE VIVIENDAS DE INTERÉS SOCIAL	5,000,000.00	0.00	5,000,000.00
097605 MUSEO ARCHIVO RUBÉN DARÍO	1,265,725.00	632,862.00	632,863.00
097606 TEATRO MUNICIPAL JOSÉ DE LA CRUZ MENA	2,200,000.00	1,575,000.00	625,000.00
097607 ACADEMIA NICARAGUENSE DE LA LENGUA	2,150,000.00	1,075,000.00	1,075,000.00
097608 ACADEMIA DE GEOGRAFÍA E HISTORIA DE NICARAGUA	2,100,000.00	903,587.00	1,196,413.00
097609 FORO NICARAGUENSE DE CULTURA	1,100,000.00	360,000.00	740,000.00
097610 ASOCIACIÓN INSTITUTO CULTURAL RUBÉN DARÍO DE NICARAGUA	850,000.00	850,000.00	0.00
097611 ASOCIACIÓN CIENTÍFICA CULTURAL ZOOLÓGICO THOMAS BELT	2,400,000.00	1,000,000.00	1,400,000.00
097612 FUNDACION AMIGOS DEL ZOOLOGICO NICARAGUENSE	5,300,000.00	2,550,000.00	2,750,000.00
097613 BENEMERITO CUERPO DE BOMBEROS DE MANAGUA	4,954,000.00	2,476,998.00	2,477,002.00

ASIGNACIONES Y SUBVENCIONES POR TIPO DE GASTOS

Ejercicio Presupuestario : 2019

Mes Inicial : Enero Junio

Moneda : CÓRDOBA

Descripción	Presupuesto Actualizado A	Devengado B	Saldo por Devengar A - B
097614 ASOCIACION CIVIL DE CUERPO DE BOMBEROS VOLUNTARIOS DE NICARAGUA	2,247,000.00	1,497,000.00	750,000.00
097615 TRANSFERENCIAS A LAS ASOCIACIONES DE BOMBERO VOLUNTARIOS POR LEY No. 837	6,000,000.00	3,890,203.15	2,109,796.85
097616 CRUZ ROJA NICARAGUENSE	2,022,000.00	1,461,000.00	561,000.00
097617 ASOCIACIÓN NICARAGUA JOVEN	2,382,000.00	1,382,000.00	1,000,000.00
097618 FUNDACIÓN LA VERDE SONRISA	3,180,000.00	1,590,000.00	1,590,000.00
097619 ASOCIACIÓN DE SCOUTS DE NICARAGUA	2,400,000.00	1,200,000.00	1,200,000.00
097620 MOVIMIENTO INFANTIL LUIS ALFONSO VELASQUEZ FLORES	472,000.00	236,000.00	236,000.00
097621 CONSEJO NACIONAL DEL CAFÉ	6,500,000.00	3,080,400.00	3,419,600.00
097622 INSTITUTO NACIONAL DE DEFENSA DEL CONSUMIDOR	1,500,000.00	750,000.00	750,000.00
097623 CATEDRAL METROPOLITANA DE LEÓN	3,620,000.00	1,810,000.00	1,810,000.00
097627 SUBVENCIONES A CENTROS RELIGIOSOS, CULTURALES, DEPORTIVOS Y ORGANIZACIONES SIN FINES DE LUCRO	23,400,000.00	11,789,999.98	11,610,000.02
097628 PARLAMENTO CENTROAMERICANO	68,841,000.00	34,131,152.00	34,709,848.00
097629 SECRETARÍA DE INTEGRACIÓN ECONÓMICA CENTROAMERICANA	16,565,000.00	0.00	16,565,000.00
097630 CORTE CENTROAMERICANA DE JUSTICIA	23,885,000.00	11,800,057.43	12,084,942.57
097632 UNICA (PROGRAMA PARA FORMACION MAESTROS EMPIRICOS)	19,100,000.00	0.00	19,100,000.00
097633 SUBSDIO DE TRANSPORTE A NIVEL NACIONAL-PETRONIC	497,147,000.00	241,386,542.59	255,760,457.41
097635 APORTE ESTATAL - INSS	250,575,000.00	158,669,938.93	91,905,061.07
097636 PENSIONES ESPECIALES - INSS	160,767,000.00	0.00	160,767,000.00
2 Gasto de Capital	**8,516,585,516.00**	**1,946,877,875.14**	**6,569,707,640.86**
097 Asignaciones y Subvenciones	**8,516,585,516.00**	**1,946,877,875.14**	**6,569,707,640.86**
097017 CONSEJO NACIONAL DE EVALUACIÓN Y ACREDITACIÓN DEL SISTEMA EDUCATIVO	25,000.00	25,000.00	0.00
097019 CONSEJO NACIONAL DEL DEPORTE, LA EDUCACIÓN FÍSICA Y LA RECREACIÓN FISICA	103,586,128.00	7,550,035.34	96,036,092.66
097020 DIRECCION GENERAL DE INGRESOS	6,773,000.00	154,910.62	6,618,089.38
097021 DIRECCION GENERAL DE SERVICIOS ADUANEROS	98,307,000.00	98,307,000.00	0.00
097023 FONDO DE DESARROLLO PESQUERO	3,757,813.00	0.00	3,757,813.00
097024 FONDO DE INVERSION SOCIAL DE EMERGENCIA	429,493,181.00	214,378,640.83	215,114,540.17
097025 FONDO DE MANTENIMIENTO VIAL	12,100,000.00	0.00	12,100,000.00

Cuadro No. 10

Gobierno de la República de Nicaragua

Ministerio de Hacienda y Crédito Público

ASIGNACIONES Y SUBVENCIONES POR TIPO DE GASTOS

Ejercicio Presupuestario : 2019

Mes Inicial : Enero Junio

Moneda : CÓRDOBA

Descripción	Presupuesto Actualizado A	Devengado B	Saldo por Devengar A - B
097026 CINEMATECA NACIONAL	3,230,667.00	1,037,400.00	2,193,267.00
097028 INSTITUTO DE LA VIVIENDA URBANA Y RURAL	349,197,927.00	208,942,415.31	140,255,511.69
097029 INSTITUTO NACIONAL DE INFORMACION DE DESARROLLO	10,679,886.00	619,222.57	10,060,663.43
097031 INSTITUTO NACIONAL FORESTAL	2,000,000.00	1,929,702.70	70,297.30
097032 INSTITUTO NACIONAL TECNOLÓGICO	40,031,000.00	0.00	40,031,000.00
097034 INSTITUTO NICARAGUENSE DE CULTURA	16,800,000.00	6,721,987.00	10,078,013.00
097036 INSTITUTO NICARAGUENSE DE ESTUDIOS TERRITORIALES	12,800,000.00	1,619,119.94	11,180,880.06
097038 INSTITUTO NICARAGUENSE DE LA PESCA Y ACUICULTURA	94,000.00	0.00	94,000.00
097039 INSTITUTO DE PROTECCIÓN Y SANIDAD AGROPECUARIA	165,070,198.00	0.00	165,070,198.00
097042 LA GACETA	320,000.00	145,000.00	175,000.00
097045 SISTEMA NACIONAL DE PREVENCION, MITIGACION Y ATENCION DE DESASTRES	50,000.00	0.00	50,000.00
097046 TEATRO NACIONAL RUBÉN DARÍO	13,000,000.00	3,620,215.11	9,379,784.89
097054 GOBIERNO REGIONAL AUTONOMO COSTA CARIBE NORTE	55,000,000.00	23,970,653.35	31,029,346.65
097055 GOBIERNO REGIONAL AUTONOMO COSTA CARIBE SUR	59,000,000.00	29,512,241.33	29,487,758.67
097057 EMPRESA NACIONAL DE TRANSMISION ELÉCTRICA	562,206,091.00	171,416,465.53	390,789,625.47
097058 EMPRESA NICARAGUENSE DE ACUEDUCTOS Y ALCANTARILLADOS SANITARIOS	576,652,000.00	242,356,535.01	334,295,464.99
097060 EMPRESA PORTUARIA NACIONAL	54,075,000.00	29,433,624.00	24,641,376.00
097062 ORDENAMIENTO DE LA PROPIEDAD	71,361,000.00	145,563.54	71,215,436.46
097063 FONDO DE PREINVERSION	70,000,000.00	25,043,048.96	44,956,951.04
097068 TRANSFERENCIA MUNICIPAL	5,358,487,895.00	664,962,646.00	4,693,525,249.00
097070 ALCALDIA DE MANAGUA	20,000,000.00	20,000,000.00	0.00
097073 GOBIERNO TERRITORIAL INDIGENA DEL ALTO WANGKI Y BOCAY	3,696,000.00	1,648,000.00	2,048,000.00
097074 GOBIERNO TERRITORIAL AWALTARA LUHPIA NANI TASBAYA	1,092,000.00	1,092,000.00	0.00
097075 GOBIERNO TERRITORIAL RAMA - KRIOL	1,092,000.00	546,000.00	546,000.00
097076 GOBIERNO TERRITORIAL WANKI MAYA RIO COCO ABAJO	756,000.00	378,000.00	378,000.00
097077 GOBIERNO TERRITORIAL TWAHKA	798,000.00	798,000.00	0.00
097078 GOBIERNO TERRITORIAL WANGKI LI AUBRA	798,000.00	399,000.00	399,000.00
097079 GOBIERNO TERRITORIAL PRINZU AUHYA UN	798,000.00	399,000.00	399,000.00

Cuadro No. 10

Gobierno de la República de Nicaragua

Ministerio de Hacienda y Crédito Público

ASIGNACIONES Y SUBVENCIONES POR TIPO DE GASTOS

Ejercicio Presupuestario : 2019

Mes Inicial : Enero Junio

Moneda : CÓRDOBA

Descripción	Presupuesto Actualizado A	Devengado B	Saldo por Devengar A - B
097080 GOBIERNO TERRITORIAL MAYANGNA SAUNI AS	1,008,000.00	1,008,000.00	0.00
097081 GOBIERNO TERRITORIAL INDIGENA SAUNI BAS (SIKILTA)	630,000.00	315,000.00	315,000.00
097082 GOBIERNO TERRITORIAL INDIGENA AMASAU (AWASTIGNI)	588,000.00	294,000.00	294,000.00
097083 GOBIERNO TERRITORIAL INDIGENA TWI-TASBA RAYA	798,000.00	240,000.00	558,000.00
097084 GOBIERNO TERRITORIAL INDIGENA LILAMNI	882,000.00	441,000.00	441,000.00
097085 GOBIERNO TERRITORIAL INDIGENA PRINZU AWALA	798,000.00	390,000.00	408,000.00
097086 GOBIERNO TERRITORIAL INDIGENA CUENCA DE LAGUNA DE PERLAS	1,008,000.00	0.00	1,008,000.00
097087 GOBIERNO TERRITORIAL INDIGENA TAWIRA	672,000.00	330,000.00	342,000.00
097088 GOBIERNO DE LA NACION SUMU MAYANGNA	1,260,000.00	630,800.00	629,200.00
097089 GOBIERNO TERRITORIAL INDIGENA Y AFRODESCENDIENTE KARATA	882,000.00	882,000.00	0.00
097090 GOBIERNO TERRITORIAL INDIGENA TWI WAUPASA	714,000.00	357,000.00	357,000.00
097091 GOBIERNO TERRITORIAL INDIGENA TASBA PRI MATRIZ INDIGENA	882,000.00	441,000.00	441,000.00
097092 GOBIERNO TERRITORIAL INDIGENA YAHBRA TWI	630,000.00	300,000.00	330,000.00
097093 GOBIERNO TERRITORIAL TASBA PAUNI	504,000.00	0.00	504,000.00
097094 GOBIERNO COMUNAL CREOL-BLUEFIELDS	504,000.00	252,000.00	252,000.00
097095 GOBIERNO TERRITORIAL SAUNI ARUNGKA (MATUMBAK)	840,000.00	840,000.00	0.00
097096 GOBIERNO COMUNAL WANGKI AWALA KUPIA	420,000.00	210,000.00	210,000.00
097097 UNIVERSIDADES Y CENTROS DE EDUCACION TECNICA SUPERIOR	365,591,298.00	182,795,648.00	182,795,650.00
097103 APORTES Y CONTRIBUCIONES A ORGANISMOS INTERNACIONALES	34,846,432.00	0.00	34,846,432.00
Total	**22,084,567,956.69**	**8,218,975,435.97**	**13,865,592,520.72**

Cuadro No. 11

Gobierno de la República de Nicaragua

Ministerio de Hacienda y Crédito Público

ESTRUCTURA FUNCIONAL DEL GASTO POR INSTITUCION

Fecha : 4/7/2019
Hora : 08:24:46
Usuario : WVelasquez-0(
Pagina 1 de 1

Ejercicio Presup. : 2019
Mes Inicial : Enero : Junio
Moneda : CÓRDOBA

Descripción	Presupuesto Actualizado	Devengado Acumulado	Saldo por Devengar
	A	B	(A - B)
SERVICIOS PÚBLICOS GENERALES	**11,869,534,959.75**	**5,091,945,648.34**	**14,323,250,283.83**
Asamblea Nacional	690,138,449.00	304,834,529.93	385,303,919.07
Corte Suprema de Justicia	176,293,105.00	73,485,085.61	102,808,019.39
Consejo Supremo Electoral	689,254,895.00	440,875,353.24	248,379,541.76
Contraloría General de la República	250,351,602.00	101,993,620.56	148,357,981.44
Presidencia de la República	331,350,451.93	132,344,200.77	199,006,251.16
Ministerio de Relaciones Exteriores	898,613,845.00	360,814,958.73	537,798,886.27
Ministerio de Hacienda y Crédito Público	618,515,829.76	238,161,751.37	380,354,078.39
Ministerio de Economía Familiar, Comunitaria, Cooperativa y Asociativa	309,759,265.00	133,465,740.80	176,293,524.20
Ministerio de la Mujer	28,227,332.00	13,305,696.40	14,921,635.60
Ministerio de la Juventud	61,416,308.06	37,859,384.64	23,556,923.42
Asignaciones y Subvenciones	1,957,799,333.00	884,124,730.49	1,073,674,602.51
Servicio de la Deuda Pública	5,857,814,544.00	2,370,680,595.80	11,032,794,920.62
DEFENSA	**2,742,219,520.00**	**1,291,096,952.12**	**1,451,122,567.88**
Ministerio de Defensa	2,742,219,520.00	1,291,096,952.12	1,451,122,567.88
ORDEN PÚBLICO Y SEGURIDAD	**8,415,722,756.82**	**3,437,356,094.95**	**4,978,366,661.87**
Corte Suprema de Justicia	3,024,287,916.00	1,221,288,083.26	1,802,999,832.74
Ministerio de Gobernación	1,421,909,440.08	445,590,249.01	976,319,191.07
Procuraduría General de la República	137,691,820.00	53,463,053.51	84,228,766.49
Policía Nacional	3,362,878,918.74	1,501,890,907.61	1,860,988,011.13
Asignaciones y Subvenciones	468,954,662.00	215,123,801.56	253,830,860.44
ASUNTOS ECONÓMICOS, COMERCIALES Y LABORALES EN GENERAL	**1,608,008,095.67**	**642,861,582.92**	**965,146,512.75**
Ministerio de Hacienda y Crédito Público	471,568,239.24	202,430,704.65	269,137,534.59
Ministerio de Fomento, Industria y Comercio	172,388,567.00	74,253,241.09	98,135,325.91
Ministerio del Trabajo	112,409,381.00	49,346,482.93	63,062,898.07
Ministerio de Economía Familiar, Comunitaria, Cooperativa y Asociativa	431,668,205.00	176,063,551.27	255,604,653.73
Ministerio de la Juventud	1,304,942.43	701,402.96	603,539.47
Asignaciones y Subvenciones	418,668,761.00	140,066,200.02	278,602,560.98
AGRICULTURA, SILVICULTURA, PESCA Y CAZA	**1,436,110,972.00**	**503,692,640.64**	**932,418,331.36**
Ministerio Agropecuario	472,181,001.00	190,536,780.95	281,644,220.05
Ministerio de Economía Familiar, Comunitaria, Cooperativa y Asociativa	211,789,837.00	42,025,034.41	169,764,802.59
Asignaciones y Subvenciones	752,140,134.00	271,130,825.28	481,009,308.72
COMBUSTIBLES Y ENERGÍA	**1,023,113,553.62**	**264,386,003.96**	**758,727,549.66**

Cuadro No. 11

Gobierno de la República de Nicaragua

Ministerio de Hacienda y Crédito Público

ESTRUCTURA FUNCIONAL DEL GASTO POR INSTITUCION

Fecha : 4/7/2019
Hora : 08:24:46
Usuario : WVelasquez-0(
Pagina 1 de 1

Ejercicio Presup. : 2019
Mes Inicial : Enero : Junio
Moneda : CÓRDOBA

Descripción	Presupuesto Actualizado	Devengado Acumulado	Saldo por Devengar
	A	B	(A - B)
Ministerio de Energía y Minas	453,762,098.62	92,631,602.43	361,130,496.19
Asignaciones y Subvenciones	569,351,455.00	171,754,401.53	397,597,053.47
MINERÍA, MANUFACTURA Y CONSTRUCCIÓN	**135,103,942.38**	**44,703,751.89**	**90,400,190.49**
Ministerio de Transporte e Infraestructura	23,510,492.00	6,773,484.55	16,737,007.45
Ministerio de Energía y Minas	4,476,689.38	2,363,797.57	2,112,891.81
Asignaciones y Subvenciones	107,116,761.00	35,566,469.77	71,550,291.23
TRANSPORTE Y COMUNICACIONES	**7,757,580,664.00**	**4,761,999,308.67**	**2,995,581,355.33**
Ministerio de Transporte e Infraestructura	6,132,783,444.00	3,988,261,720.65	2,144,521,723.35
Asignaciones y Subvenciones	1,624,797,220.00	773,737,588.02	851,059,631.98
TURISMO Y OTRAS INDUSTRIAS	**335,943,147.00**	**122,290,754.38**	**213,652,392.62**
Ministerio de Fomento, Industria y Comercio	13,805,052.00	5,591,153.63	8,213,898.37
Ministerio de Economía Familiar, Comunitaria, Cooperativa y Asociativa	226,290,095.00	76,049,570.75	150,240,524.25
Asignaciones y Subvenciones	95,848,000.00	40,650,030.00	55,197,970.00
PROTECCIÓN DEL MEDIO AMBIENTE	**592,529,405.30**	**212,669,846.27**	**379,859,559.03**
Ministerio de Transporte e Infraestructura	10,025,708.00	3,816,821.20	6,208,886.80
Ministerio del Ambiente y de los Recursos Naturales	372,955,545.00	116,991,053.29	255,964,491.71
Asignaciones y Subvenciones	209,548,152.30	91,861,971.78	117,686,180.52
VIVIENDA Y SERVICIOS COMUNITARIOS	**9,482,432,195.38**	**2,591,698,746.33**	**6,890,733,449.05**
Ministerio del Ambiente y de los Recursos Naturales	4,197,620.00	2,310,819.00	1,886,801.00
Ministerio de Energía y Minas	98,272,965.00	8,699,617.33	89,573,347.67
Asignaciones y Subvenciones	9,379,961,610.38	2,580,688,310.00	6,799,273,300.38
SALUD	**14,170,702,291.53**	**7,033,606,771.68**	**7,137,095,519.85**
Ministerio de Salud	14,022,764,075.39	6,983,160,011.48	7,039,604,063.91
Policía Nacional	146,138,216.14	49,621,760.20	96,516,455.94
Asignaciones y Subvenciones	1,800,000.00	825,000.00	975,000.00
RECREACIÓN, CULTURA Y RELIGIÓN	**673,203,453.08**	**265,216,128.29**	**407,987,324.79**
Presidencia de la República	23,715,450.07	11,249,122.07	12,466,328.00
Asignaciones y Subvenciones	649,488,003.01	253,967,006.22	395,520,996.79
EDUCACIÓN	**20,052,712,431.14**	**8,930,065,766.85**	**11,122,646,664.29**
Ministerio de Gobernación	23,531,630.92	5,796,294.26	17,735,336.66
Ministerio de Educación	14,815,994,953.38	6,367,284,319.84	8,448,710,633.54

Cuadro No. 11

Gobierno de la República de Nicaragua

Ministerio de Hacienda y Crédito Público

ESTRUCTURA FUNCIONAL DEL GASTO POR INSTITUCION

Fecha : 4/7/2019
Hora : 08:24:46
Usuario : WVelasquez-0(
Pagina 1 de 1

Ejercicio Presup. : 2019
Mes Inicial : Enero : Junio
Moneda : CÓRDOBA

Descripción	Presupuesto Actualizado	Devengado Acumulado	Saldo por Devengar
	A	B	(A - B)
Ministerio de Salud	58,364,130.61	24,548,551.10	33,815,579.51
Ministerio de la Juventud	45,450,745.11	31,017,378.07	14,433,367.04
Policía Nacional	77,690,106.12	22,498,042.55	55,192,063.57
Asignaciones y Subvenciones	5,031,680,865.00	2,478,921,181.03	2,552,759,683.97
PROTECCIÓN SOCIAL	**1,372,061,125.26**	**500,452,160.99**	**871,608,964.27**
Ministerio de Transporte e Infraestructura	99,000.00	98,993.61	6.39
Ministerio de la Familia, Adolescencia y Niñez	363,937,770.07	156,259,513.44	207,678,256.63
Ministerio de Economía Familiar, Comunitaria, Cooperativa y Asociativa	184,634,674.79	60,460,800.37	124,173,874.42
Ministerio de la Juventud	1,261,580.40	898,733.30	362,847.10
Procuraduría General de la República	4,715,100.00	2,176,200.00	2,538,900.00
Asignaciones y Subvenciones	817,413,000.00	280,557,920.27	536,855,079.73
Total	**81,666,978,512.93**	**35,694,042,158.28**	**53,518,597,327.07**

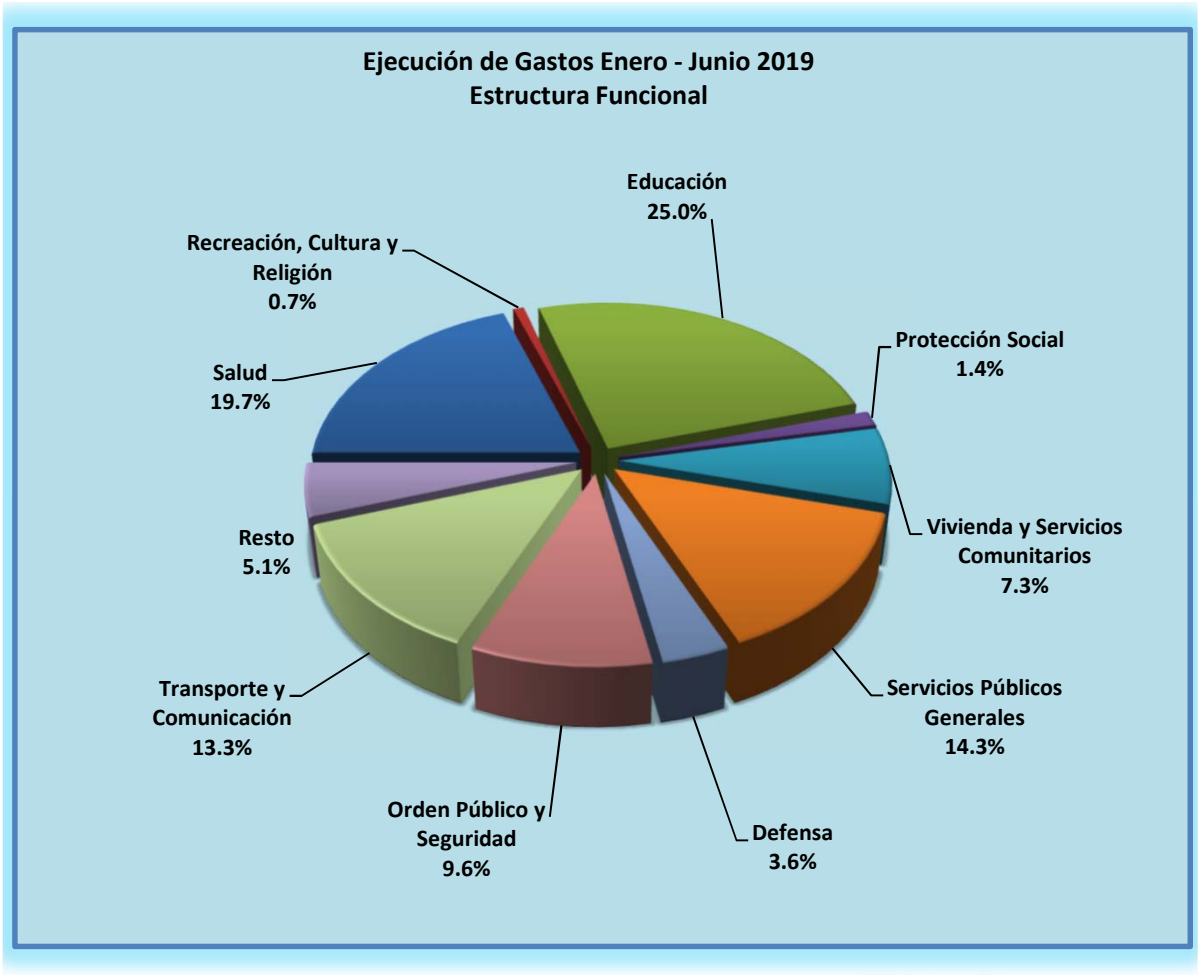

	Millones C$
Gasto Funcional Total	35,694.0
Gasto Social	19,321.1
Salud	7,033.6
Recreación, Cultura y Religión	265.2
Educación	8,930.1
Protección Social	500.5
Vivienda y Servicios Comunitarios	2,591.7
Servicios Públicos Generales	5,091.7
Defensa	1,291.1
Orden Público y Seguridad	3,437.4
Asuntos Económicos, Comerciales y Laborales e	642.9
Agricultura, Silvicultura, Pesca y Caza	503.7
Combustible y Energia	264.4
Minería, Manufactura y Construcción	44.7
Transporte y Comunicación	4,762.0
Turismo y Otras Industrias	122.3
Protección del Medio Ambiente	212.7

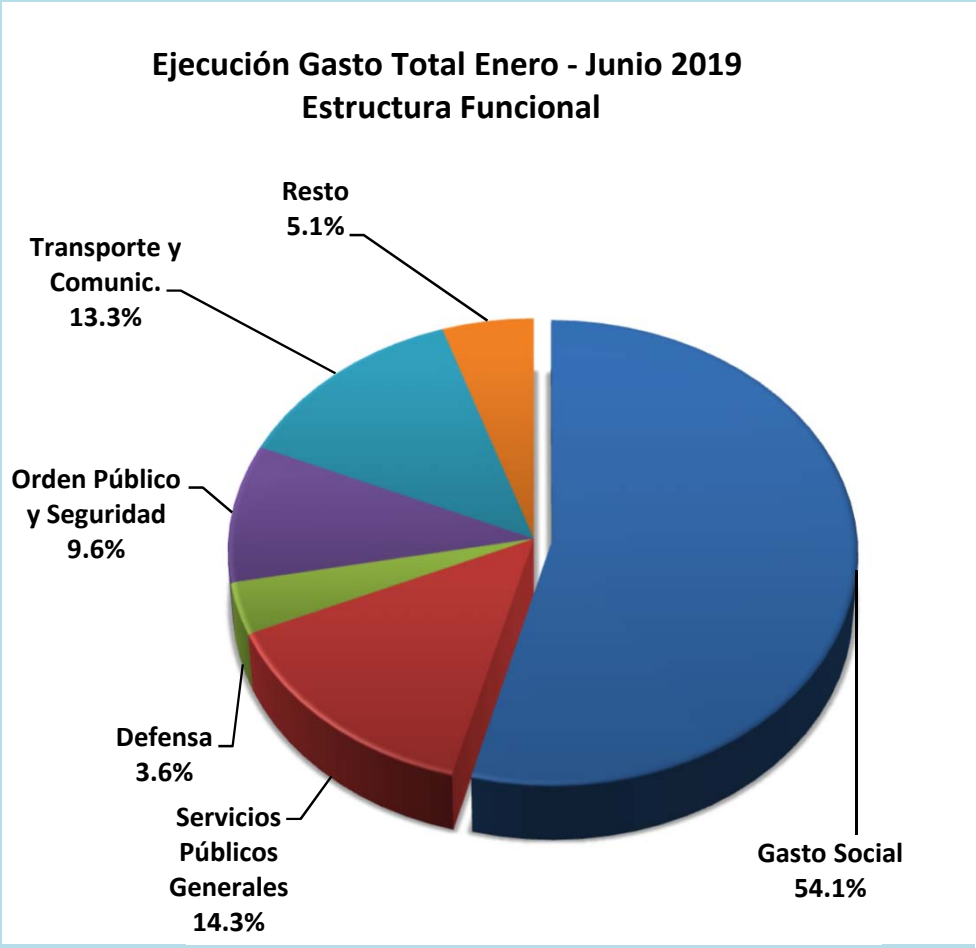

Ejecución de Gastos Total
C$35,694.0 millones

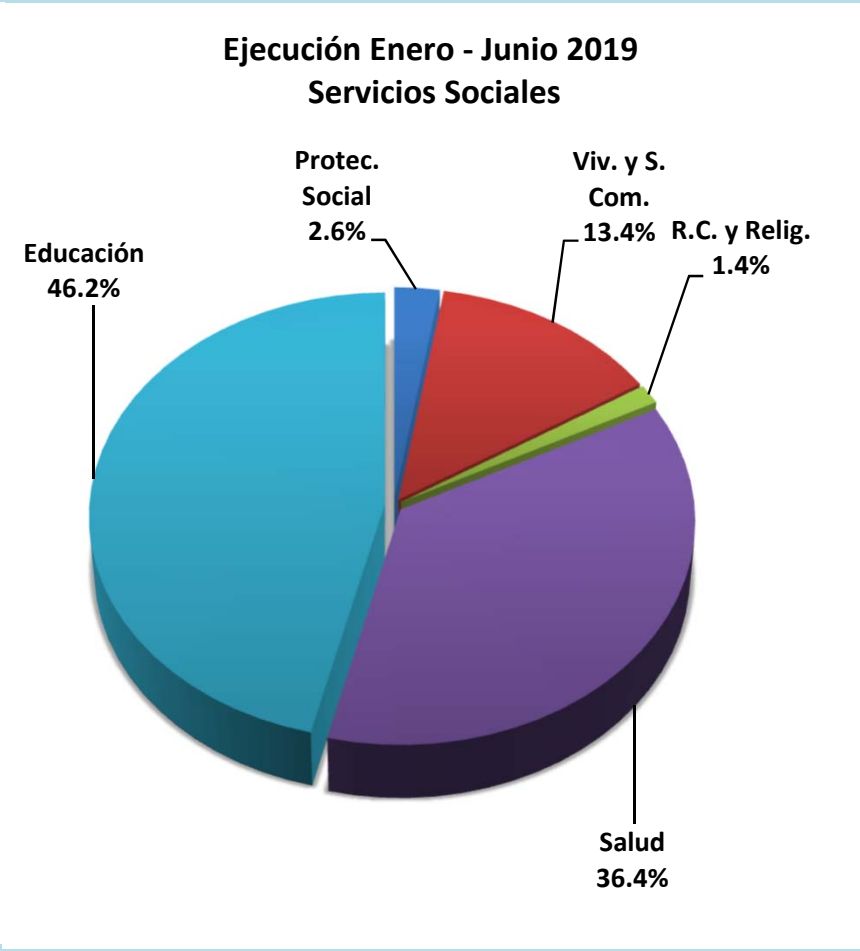

Sector Social
C$19,321.1 mlls. (54.1%)

Cuadro No. 12

Gobierno de la República de Nicaragua

Ministerio de Hacienda y Crédito Público

ESTRUCTURA FUNCIONAL DEL GASTO ASIGNACIONES Y SUBVENCIONES

Fecha: 2/7/2019
Hora: 10:32:42
Usuario: WVelasquez-009
Pagina 1 de 1

Ejercicio Presup. : 2019
Mes Inicial : Enero : Junio
Moneda : CÓRDOBA

Descripción	Presupuesto Actualizado	Devengado Acumulado	Saldo por Devengar
	A	B	(A - B)
SERVICIOS PÚBLICOS GENERALES	**1,957,799,333.00**	**884,124,730.49**	**1,073,674,602.51**
Asignaciones y Subvenciones	**1,957,799,333.00**	**884,124,730.49**	**1,073,674,602.51**
CONSEJO NACIONAL DE PLANIFICACIÓN ECONÓMICA SOCIAL	857,000.00	360,471.00	496,529.00
DIRECCION GENERAL DE INGRESOS	508,020,000.00	233,710,925.18	274,309,074.82
DIRECCION GENERAL DE SERVICIOS ADUANEROS	625,290,000.00	312,459,216.00	312,830,784.00
LA GACETA	10,123,000.00	4,582,749.00	5,540,251.00
TRIBUNAL ADUANERO Y TRIBUTARIO ADMINISTRATIVO	24,424,000.00	9,931,829.99	14,492,170.01
COMISION NACIONAL DE REGISTRO Y CONTROL DE SUSTANCIAS TOXICAS	24,236,000.00	10,633,055.00	13,602,945.00
GOBIERNO REGIONAL AUTÓNOMO COSTA CARIBE NORTE	146,019,000.00	69,867,532.33	76,151,467.67
GOBIERNO REGIONAL AUTÓNOMO COSTA CARIBE SUR	133,114,333.00	64,151,351.11	68,962,981.89
ORDENAMIENTO DE LA PROPIEDAD	346,708,000.00	132,572,800.50	214,135,199.50
FONDO DE PREINVERSION	7,060,000.00	3,417,922.60	3,642,077.40
COMISIONES BANCARIAS	63,107,000.00	8,305,725.78	54,801,274.22
PARLAMENTO CENTROAMERICANO	68,841,000.00	34,131,152.00	34,709,848.00
ORDEN PÚBLICO Y SEGURIDAD	**468,954,662.00**	**215,123,801.56**	**253,830,860.44**
Asignaciones y Subvenciones	**468,954,662.00**	**215,123,801.56**	**253,830,860.44**
CONSEJO NACIONAL CONTRA EL CRIMEN ORGANIZADO	5,106,000.00	2,221,354.00	2,884,646.00
UNIDAD DE ANALISIS FINANCIERO	48,074,000.00	22,052,290.00	26,021,710.00
UNIDAD ADMINISTRADORA DE BIENES INCAUTADOS, DECOMISADOS O ABANDONADOS	11,359,000.00	4,967,849.00	6,391,151.00
MINISTERIO PÚBLICO	306,275,000.00	139,426,997.00	166,848,003.00

Cuadro No. 12

Gobierno de la República de Nicaragua

Ministerio de Hacienda y Crédito Público

ESTRUCTURA FUNCIONAL DEL GASTO ASIGNACIONES Y SUBVENCIONES

Fecha: 2/7/2019
Hora: 10:32:42
Usuario: WVelasquez-009
Pagina 1 de 1

Ejercicio Presup. : 2019
Mes Inicial : Enero : Junio
Moneda : CÓRDOBA

Descripción	Presupuesto Actualizado	Devengado Acumulado	Saldo por Devengar
	A	B	(A - B)
PROCURADURÍA PARA LA DEFENSA DE LOS DERECHOS HUMANOS	58,894,000.00	25,626,053.00	33,267,947.00
FONDO DE PREINVERSION	860,662.00	0.00	860,662.00
BENEMERITO CUERPO DE BOMBEROS DE MANAGUA	4,954,000.00	2,476,998.00	2,477,002.00
ASOCIACION CIVIL DE CUERPO DE BOMBEROS VOLUNTARIOS DE NICARAGUA	2,247,000.00	1,497,000.00	750,000.00
TRANSFERENCIAS A LAS ASOCIACIONES DE BOMBERO VOLUNTARIOS POR LEY No. 837	6,000,000.00	3,890,203.15	2,109,796.85
SUBVENCIONES A CENTROS RELIGIOSOS, CULTURALES, DEPORTIVOS Y ORGANIZACIONES SIN FINES DE LUCRO	1,300,000.00	1,164,999.98	135,000.02
CORTE CENTROAMERICANA DE JUSTICIA	23,885,000.00	11,800,057.43	12,084,942.57
ASUNTOS ECONÓMICOS, COMERCIALES Y LABORALES EN GENERAL	**418,668,761.00**	**140,066,200.02**	**278,602,560.98**
Asignaciones y Subvenciones	**418,668,761.00**	**140,066,200.02**	**278,602,560.98**
COMISIÓN DE APELACIÓN DEL SERVICIO CIVIL	8,854,000.00	4,005,917.00	4,848,083.00
COMISIÓN NACIONAL DE MICROFINANZAS	6,040,000.00	2,573,791.00	3,466,209.00
INSTITUTO NACIONAL DE PROMOCIÓN DE LA COMPETENCIA	16,480,000.00	7,537,385.00	8,942,615.00
INSTITUTO NICARAGUENSE DE ESTUDIOS TERRITORIALES	196,969,000.00	79,277,364.77	117,691,635.23
AGENCIA DE PROMOCION DE INVERSIONES Y EXPORTACIONES (PRONICARAGUA)	50,168,000.00	30,374,300.00	19,793,700.00
GOBIERNO REGIONAL AUTÓNOMO COSTA CARIBE SUR	24,233,333.00	15,547,442.25	8,685,890.75
APORTES Y CONTRIBUCIONES A ORGANISMOS INTERNACIONALES	97,859,428.00	0.00	97,859,428.00
INSTITUTO NACIONAL DE DEFENSA DEL CONSUMIDOR	1,500,000.00	750,000.00	750,000.00
SECRETARÍA DE INTEGRACIÓN ECONÓMICA CENTROAMERICANA	16,565,000.00	0.00	16,565,000.00

Cuadro No. 12

Gobierno de la República de Nicaragua

Ministerio de Hacienda y Crédito Público

ESTRUCTURA FUNCIONAL DEL GASTO ASIGNACIONES Y SUBVENCIONES

Fecha: 2/7/2019
Hora: 10:32:42
Usuario: WVelasquez-009
Pagina 1 de 1

Ejercicio Presup. : 2019
Mes Inicial : Enero : Junio
Moneda : CÓRDOBA

Descripción	Presupuesto Actualizado	Devengado Acumulado	Saldo por Devengar
	A	B	(A - B)
AGRICULTURA, SILVICULTURA, PESCA Y CAZA	**752,140,134.00**	**271,130,825.28**	**481,009,308.72**
Asignaciones y Subvenciones	**752,140,134.00**	**271,130,825.28**	**481,009,308.72**
FONDO DE DESARROLLO PESQUERO	16,311,813.00	6,969,031.34	9,342,781.66
INSTITUTO NACIONAL DE INFORMACION DE DESARROLLO	117,997,000.00	38,380,503.96	79,616,496.04
INSTITUTO NACIONAL FORESTAL	152,203,308.00	69,565,447.70	82,637,860.30
INSTITUTO NICARAGUENSE DE LA PESCA Y ACUICULTURA	56,104,000.00	24,418,112.04	31,685,887.96
INSTITUTO DE PROTECCIÓN Y SANIDAD AGROPECUARIA	398,547,198.00	127,459,340.84	271,087,857.16
FONDO DE PREINVERSION	4,476,815.00	1,257,989.40	3,218,825.60
CONSEJO NACIONAL DEL CAFÉ	6,500,000.00	3,080,400.00	3,419,600.00
COMBUSTIBLES Y ENERGÍA	**569,351,455.00**	**171,754,401.53**	**397,597,053.47**
Asignaciones y Subvenciones	**569,351,455.00**	**171,754,401.53**	**397,597,053.47**
EMPRESA NACIONAL DE TRANSMISION ELÉCTRICA	563,151,455.00	167,414,401.53	395,737,053.47
FONDO DE PREINVERSION	6,200,000.00	4,340,000.00	1,860,000.00
MINERÍA, MANUFACTURA Y CONSTRUCCIÓN	**107,116,761.00**	**35,566,469.77**	**71,550,291.23**
Asignaciones y Subvenciones	**107,116,761.00**	**35,566,469.77**	**71,550,291.23**
FONDO DE VIGILANCIA Y SUPERVISIÓN MINERA	43,504,000.00	14,226,587.90	29,277,412.10
FONDO DE DESARROLLO Y PROMOCIÓN MINERA	63,612,761.00	21,339,881.87	42,272,879.13
TRANSPORTE Y COMUNICACIONES	**1,624,797,220.00**	**773,737,588.02**	**851,059,631.98**
Asignaciones y Subvenciones	**1,624,797,220.00**	**773,737,588.02**	**851,059,631.98**

Cuadro No. 12

Gobierno de la República de Nicaragua

Ministerio de Hacienda y Crédito Público

ESTRUCTURA FUNCIONAL DEL GASTO ASIGNACIONES Y SUBVENCIONES

Fecha: 2/7/2019
Hora: 10:32:42
Usuario: WVelasquez-009
Pagina 1 de 1

Ejercicio Presup. : 2019
Mes Inicial : Enero : Junio
Moneda : CÓRDOBA

Descripción	Presupuesto Actualizado	Devengado Acumulado	Saldo por Devengar
	A	B	(A - B)
AUTORIDAD DE EL GRAN CANAL INTEROCEÁNICO DE NICARAGUA	7,241,000.00	3,604,441.00	3,636,559.00
FONDO DE MANTENIMIENTO VIAL	1,476,938,584.00	682,538,195.18	794,400,388.82
GOBIERNO REGIONAL AUTÓNOMO COSTA CARIBE NORTE	37,000,000.00	23,556,763.84	13,443,236.16
CORREOS DE NICARAGUA	21,205,000.00	10,602,500.00	10,602,500.00
EMPRESA NACIONAL DE TRANSMISION ELÉCTRICA	8,337,636.00	4,002,064.00	4,335,572.00
EMPRESA PORTUARIA NACIONAL	54,075,000.00	29,433,624.00	24,641,376.00
ALCALDIA DE MANAGUA	20,000,000.00	20,000,000.00	0.00
TURISMO Y OTRAS INDUSTRIAS	**95,848,000.00**	**40,650,030.00**	**55,197,970.00**
Asignaciones y Subvenciones	**95,848,000.00**	**40,650,030.00**	**55,197,970.00**
INSTITUTO NICARAGUENSE DE TURISMO	95,848,000.00	40,650,030.00	55,197,970.00
PROTECCIÓN DEL MEDIO AMBIENTE	**209,548,152.30**	**91,861,971.78**	**117,686,180.52**
Asignaciones y Subvenciones	**209,548,152.30**	**91,861,971.78**	**117,686,180.52**
AUTORIDAD NACIONAL DEL AGUA	28,111,000.00	12,712,103.14	15,398,896.86
FONDO DE INVERSION SOCIAL DE EMERGENCIA	4,916,517.71	2,390,756.51	2,525,761.20
EMPRESA NICARAGUENSE DE ACUEDUCTOS Y ALCANTARILLADOS SANITARIOS	156,678,363.56	67,423,165.17	89,255,198.39
FONDO DE PREINVERSION	18,742,271.03	8,835,946.96	9,906,324.07
SUBVENCIONES A CENTROS RELIGIOSOS, CULTURALES, DEPORTIVOS Y ORGANIZACIONES SIN FINES DE LUCRO	1,100,000.00	500,000.00	600,000.00

Cuadro No. 12

Gobierno de la República de Nicaragua

Ministerio de Hacienda y Crédito Público

ESTRUCTURA FUNCIONAL DEL GASTO ASIGNACIONES Y SUBVENCIONES

Fecha: 2/7/2019
Hora: 10:32:42
Usuario: WVelasquez-009
Pagina 1 de 1

Ejercicio Presup. : 2019
Mes Inicial : Enero : Junio
Moneda : CÓRDOBA

Descripción	Presupuesto Actualizado	Devengado Acumulado	Saldo por Devengar
	A	B	(A - B)
VIVIENDA Y SERVICIOS COMUNITARIOS	**9,379,961,610.38**	**2,580,688,310.00**	**6,799,273,300.38**
Asignaciones y Subvenciones	**9,379,961,610.38**	**2,580,688,310.00**	**6,799,273,300.38**
COMISION NACIONAL DE DEMARCACIÓN Y TITULACIÓN	13,423,000.00	6,260,367.00	7,162,633.00
FONDO DE INVERSION SOCIAL DE EMERGENCIA	609,395,369.97	308,324,601.36	301,070,768.61
INSTITUTO DE LA VIVIENDA URBANA Y RURAL	269,184,927.00	194,935,984.20	74,248,942.80
INSTITUTO NICARAGUENSE DE ACUEDUCTOS Y ALCANTARILLADOS	30,692,000.00	13,472,039.16	17,219,960.84
INSTITUTO NICARAGUENSE DE FOMENTO MUNICIPAL	82,846,000.00	37,575,843.00	45,270,157.00
GOBIERNO REGIONAL AUTÓNOMO COSTA CARIBE NORTE	3,400,000.00	0.00	3,400,000.00
GOBIERNO REGIONAL AUTÓNOMO COSTA CARIBE SUR	800,000.00	317,442.45	482,557.55
EMPRESA NICARAGUENSE DE ACUEDUCTOS Y ALCANTARILLADOS SANITARIOS	459,973,636.44	190,933,369.84	269,040,266.60
FONDO DE PREINVERSION	22,260,251.97	4,796,190.00	17,464,061.97
TRANSF. A LAS ALCALDÍAS Y COMUNID. INDÍGENAS POR RECAUD. DE APROVECHAM. Y SERVICIO FORESTAL	6,658,628.00	3,599,761.23	3,058,866.77
TRANSF. A LAS ALCALDÍAS POR RECAUDACIONES DE EXPLORACIÓN Y EXPLOTACIÓN MINERA	152,264,979.00	49,793,057.69	102,471,921.31
TRANSF. A LAS ALCALDIAS Y COMUNIDADES INDIGENAS POR RECAUDACION DE PESCA Y ACUICULTURA	22,344,120.00	6,551,839.86	15,792,280.14
TRANSF. A LAS ALCALDÍAS POR RECAUDACIÓN DEL IMPUESTO SELECTIVO DE CONSUMO (ISC-IMI)	118,061,831.00	45,096,108.99	72,965,722.01
TRANSFERENCIA MUNICIPAL	6,416,046,867.00	1,136,664,362.00	5,279,382,505.00
ALCALDIA MUNICIPAL DE MATAGALPA	300,000.00	300,000.00	0.00

Cuadro No. 12

Gobierno de la República de Nicaragua

Ministerio de Hacienda y Crédito Público

ESTRUCTURA FUNCIONAL DEL GASTO ASIGNACIONES Y SUBVENCIONES

Fecha: 2/7/2019
Hora: 10:32:42
Usuario: WVelasquez-009
Pagina 1 de 1

Ejercicio Presup. : 2019
Mes Inicial : Enero : Junio
Moneda : CÓRDOBA

Descripción	Presupuesto Actualizado	Devengado Acumulado	Saldo por Devengar
	A	B	(A - B)
GOBIERNO TERRITORIAL INDIGENA DEL ALTO WANGKI Y BOCAY	9,240,000.00	4,419,999.00	4,820,001.00
GOBIERNO TERRITORIAL AWALTARA LUHPIA NANI TASBAYA	2,730,000.00	1,974,324.00	755,676.00
GOBIERNO TERRITORIAL RAMA - KRIOL	2,730,000.00	955,500.00	1,774,500.00
GOBIERNO TERRITORIAL WANKI MAYA RIO COCO ABAJO	1,890,000.00	945,000.00	945,000.00
GOBIERNO TERRITORIAL TWAHKA	1,995,000.00	1,396,500.00	598,500.00
GOBIERNO TERRITORIAL WANGKI LI AUBRA	1,995,000.00	698,250.00	1,296,750.00
GOBIERNO TERRITORIAL PRINZU AUHYA UN	1,995,000.00	771,000.00	1,224,000.00
GOBIERNO TERRITORIAL MAYANGNA SAUNI AS	2,520,000.00	1,798,840.00	721,160.00
GOBIERNO TERRITORIAL INDIGENA SAUNI BAS (SIKILTA)	1,575,000.00	787,500.00	787,500.00
GOBIERNO TERRITORIAL INDIGENA AMASAU (AWASTIGNI)	1,470,000.00	530,100.00	939,900.00
GOBIERNO TERRITORIAL INDIGENA TWI-TASBA RAYA	1,995,000.00	528,900.00	1,466,100.00
GOBIERNO TERRITORIAL INDIGENA LILAMNI	2,205,000.00	771,750.00	1,433,250.00
GOBIERNO TERRITORIAL INDIGENA PRINZU AWALA	1,995,000.00	983,100.00	1,011,900.00
GOBIERNO TERRITORIAL INDIGENA CUENCA DE LAGUNA DE PERLAS	2,520,000.00	0.00	2,520,000.00
GOBIERNO TERRITORIAL INDIGENA TAWIRA	1,680,000.00	604,750.00	1,075,250.00
GOBIERNO DE LA NACION SUMU MAYANGNA	3,150,000.00	1,596,210.00	1,553,790.00
GOBIERNO TERRITORIAL INDIGENA Y AFRODESCENDIENTE KARATA	2,205,000.00	1,561,500.00	643,500.00

Cuadro No. 12

Gobierno de la República de Nicaragua

Ministerio de Hacienda y Crédito Público

ESTRUCTURA FUNCIONAL DEL GASTO ASIGNACIONES Y SUBVENCIONES

Fecha: 2/7/2019
Hora: 10:32:42
Usuario: WVelasquez-009
Pagina 1 de 1

Ejercicio Presup. : 2019
Mes Inicial : Enero : Junio
Moneda : CÓRDOBA

Descripción	Presupuesto Actualizado	Devengado Acumulado	Saldo por Devengar
	A	B	(A - B)
GOBIERNO TERRITORIAL INDIGENA TWI WAUPASA	1,785,000.00	892,500.00	892,500.00
GOBIERNO TERRITORIAL INDIGENA TASBA PRI MATRIZ INDIGENA	2,205,000.00	785,780.00	1,419,220.00
GOBIERNO TERRITORIAL INDIGENA YAHBRA TWI	1,575,000.00	621,250.00	953,750.00
GOBIERNO TERRITORIAL TASBA PAUNI	1,260,000.00	0.00	1,260,000.00
GOBIERNO COMUNAL CREOL-BLUEFIELDS	1,260,000.00	630,000.00	630,000.00
GOBIERNO TERRITORIAL SAUNI ARUNGKA (MATUMBAK)	2,100,000.00	1,476,732.00	623,268.00
GOBIERNO COMUNAL WANGKI AWALA KUPIA	1,050,000.00	367,500.00	682,500.00
COOPERATIVAS DE TRANSPORTE URBANO COLECTIVO DEL MUNICIPIO DE MANAGUA Y MUNICIPIO DE CIUDAD SANDINO	355,206,000.00	183,652,999.99	171,553,000.01
SUBSIDIO AL CONSUMO DE ENERGÍA, AGUA Y TELEFONÍA PARA JUBILADOS	262,052,000.00	130,792,080.20	131,259,919.80
SUBSIDIO DE ENERGÍA EN ASENTAMIENTOS EN BARRIOS ECONÓMICAMENTE VULNERALBLES	880,000.00	838,735.44	41,264.56
SUBVENCIONES A CENTROS RELIGIOSOS, CULTURALES, DEPORTIVOS Y ORGANIZACIONES SIN FINES DE LUCRO	1,900,000.00	300,000.00	1,600,000.00
SUBSDIO DE TRANSPORTE A NIVEL NACIONAL- PETRONIC	497,147,000.00	241,386,542.59	255,760,457.41
SALUD	**1,800,000.00**	**825,000.00**	**975,000.00**
Asignaciones y Subvenciones	**1,800,000.00**	**825,000.00**	**975,000.00**
SUBVENCIONES A CENTROS RELIGIOSOS, CULTURALES, DEPORTIVOS Y ORGANIZACIONES SIN FINES DE LUCRO	1,800,000.00	825,000.00	975,000.00
RECREACIÓN, CULTURA Y RELIGIÓN	**649,488,003.01**	**253,967,006.22**	**395,520,996.79**
Asignaciones y Subvenciones	**649,488,003.01**	**253,967,006.22**	**395,520,996.79**

Cuadro No. 12

Gobierno de la República de Nicaragua

Ministerio de Hacienda y Crédito Público

ESTRUCTURA FUNCIONAL DEL GASTO ASIGNACIONES Y SUBVENCIONES

Fecha: 2/7/2019
Hora: 10:32:42
Usuario: WVelasquez-009
Pagina 1 de 1

Ejercicio Presup. : 2019
Mes Inicial : Enero : Junio
Moneda : CÓRDOBA

Descripción	Presupuesto Actualizado	Devengado Acumulado	Saldo por Devengar
	A	B	(A - B)
CONSEJO NACIONAL DEL DEPORTE, LA EDUCACIÓN FÍSICA Y LA RECREACIÓN FISICA	399,994,700.00	151,893,584.19	248,101,115.81
CINEMATECA NACIONAL	12,986,665.01	5,886,728.01	7,099,937.00
INSTITUTO NICARAGUENSE DE CULTURA	95,321,913.00	40,940,859.15	54,381,053.85
INSTITUTO NICARAGÜENSE DE DEPORTES	27,666,000.00	11,341,726.85	16,324,273.15
RADIO NICARAGUA	15,803,000.00	6,818,927.91	8,984,072.09
TEATRO NACIONAL RUBÉN DARÍO	40,508,000.00	15,122,731.11	25,385,268.89
GOBIERNO REGIONAL AUTÓNOMO COSTA CARIBE NORTE	11,000,000.00	0.00	11,000,000.00
FONDO DE PREINVERSION	10,400,000.00	2,395,000.00	8,005,000.00
MUSEO ARCHIVO RUBÉN DARÍO	1,265,725.00	632,862.00	632,863.00
TEATRO MUNICIPAL JOSÉ DE LA CRUZ MENA	2,200,000.00	1,575,000.00	625,000.00
ACADEMIA NICARAGUENSE DE LA LENGUA	2,150,000.00	1,075,000.00	1,075,000.00
ACADEMIA DE GEOGRAFÍA E HISTORIA DE NICARAGUA	2,100,000.00	903,587.00	1,196,413.00
FORO NICARAGUENSE DE CULTURA	1,100,000.00	360,000.00	740,000.00
ASOCIACIÓN INSTITUTO CULTURAL RUBÉN DARÍO DE NICARAGUA	850,000.00	850,000.00	0.00
ASOCIACIÓN CIENTÍFICA CULTURAL ZOOLÓGICO THOMAS BELT	2,400,000.00	1,000,000.00	1,400,000.00
FUNDACIÓN AMIGOS DEL ZOOLÓGICO NICARAGUENSE	5,300,000.00	2,550,000.00	2,750,000.00
ASOCIACIÓN DE SCOUTS DE NICARAGUA	2,400,000.00	1,200,000.00	1,200,000.00

Cuadro No. 12

Gobierno de la República de Nicaragua

Ministerio de Hacienda y Crédito Público

ESTRUCTURA FUNCIONAL DEL GASTO ASIGNACIONES Y SUBVENCIONES

Fecha: 2/7/2019
Hora: 10:32:42
Usuario: WVelasquez-009
Pagina 1 de 1

Ejercicio Presup. : 2019
Mes Inicial : Enero : Junio
Moneda : CÓRDOBA

Descripción	Presupuesto Actualizado	Devengado Acumulado	Saldo por Devengar
	A	B	(A - B)
MOVIMIENTO INFANTIL LUIS ALFONSO VELASQUEZ FLORES	472,000.00	236,000.00	236,000.00
CATEDRAL METROPOLITANA DE LEÓN	3,620,000.00	1,810,000.00	1,810,000.00
SUBVENCIONES A CENTROS RELIGIOSOS, CULTURALES, DEPORTIVOS Y ORGANIZACIONES SIN FINES DE LUCRO	11,950,000.00	7,375,000.00	4,575,000.00
EDUCACIÓN	**5,031,680,865.00**	**2,478,921,181.03**	**2,552,759,683.97**
Asignaciones y Subvenciones	**5,031,680,865.00**	**2,478,921,181.03**	**2,552,759,683.97**
CONSEJO NACIONAL DE EVALUACIÓN Y ACREDITACIÓN DEL SISTEMA EDUCATIVO	11,214,000.00	5,230,000.00	5,984,000.00
INSTITUTO NACIONAL TECNOLÓGICO	54,336,000.00	6,643,259.80	47,692,740.20
INSTITUTO TECNOLÓGICO NACIONAL	55,420,000.00	25,839,918.00	29,580,082.00
GOBIERNO REGIONAL AUTÓNOMO COSTA CARIBE NORTE	1,400,000.00	413,889.51	986,110.49
GOBIERNO REGIONAL AUTÓNOMO COSTA CARIBE SUR	16,233,334.00	7,204,583.65	9,028,750.35
UNIVERSIDADES Y CENTROS DE EDUCACION TECNICA SUPERIOR	4,800,871,531.00	2,400,435,764.00	2,400,435,767.00
UNIVERSIDADES (ENERGIA ELÉCTRICA, AGUA Y TELEFONIA NACIONAL	67,326,000.00	30,913,766.07	36,412,233.93
FUNDACIÓN LA VERDE SONRISA	3,180,000.00	1,590,000.00	1,590,000.00
SUBVENCIONES A CENTROS RELIGIOSOS, CULTURALES, DEPORTIVOS Y ORGANIZACIONES SIN FINES DE LUCRO	2,600,000.00	650,000.00	1,950,000.00
UNICA (PROGRAMA PARA FORMACION MAESTROS EMPIRICOS)	19,100,000.00	0.00	19,100,000.00
PROTECCIÓN SOCIAL	**817,413,000.00**	**280,557,920.27**	**536,855,079.73**
Asignaciones y Subvenciones	**817,413,000.00**	**280,557,920.27**	**536,855,079.73**

Cuadro No. 12

Gobierno de la República de Nicaragua

Ministerio de Hacienda y Crédito Público

ESTRUCTURA FUNCIONAL DEL GASTO ASIGNACIONES Y SUBVENCIONES

Fecha: 2/7/2019
Hora: 10:32:42
Usuario: WVelasquez-009
Pagina 1 de 1

Ejercicio Presup. : 2019
Mes Inicial : Enero : Junio
Moneda : CÓRDOBA

Descripción	Presupuesto Actualizado	Devengado Acumulado	Saldo por Devengar
	A	B	(A - B)
INSTITUTO CONTRA EL ALCOHOLISMO Y LA DROGADICCION	3,787,000.00	1,675,548.04	2,111,451.96
INSTITUTO DE LA VIVIENDA URBANA Y RURAL	180,000,000.00	42,793,803.01	137,206,196.99
SISTEMA NACIONAL DE PREVENCION, MITIGACION Y ATENCION DE DESASTRES	87,082,000.00	17,953,479.00	69,128,521.00
PROGRAMA USURA CERO	103,156,000.00	47,726,271.63	55,429,728.37
PENSIONES VITALICIAS A EXPRESIDENTES Y EXVICEPRESIDENTES	19,892,000.00	7,920,879.66	11,971,120.34
FONDO PARA ADQUISICIÓN DE VIVIENDAS DE INTERÉS SOCIAL	5,000,000.00	0.00	5,000,000.00
CRUZ ROJA NICARAGUENSE	2,022,000.00	1,461,000.00	561,000.00
ASOCIACIÓN NICARAGUA JOVEN	2,382,000.00	1,382,000.00	1,000,000.00
SUBVENCIONES A CENTROS RELIGIOSOS, CULTURALES, DEPORTIVOS Y ORGANIZACIONES SIN FINES DE LUCRO	2,750,000.00	975,000.00	1,775,000.00
APORTE ESTATAL - INSS	250,575,000.00	158,669,938.93	91,905,061.07
PENSIONES ESPECIALES - INSS	160,767,000.00	0.00	160,767,000.00
Total	**22,084,567,956.69**	**8,218,975,435.97**	**13,865,592,520.72**

Cuadro No. 13

Gobierno de la República de Nicaragua

Ministerio de Hacienda y Crédito Público

Clasificación Económica del Gasto (Devengado) por Institución

Fecha : 1/7/2019
Hora : 09:38:41
Usuario : WVelasquez-009

Ejercicio Presupuestario : 2019

Mes Inicial : Enero Mes Final : Junio

Moneda : Córdoba

GASTO CORRIENTE

Descripción	Remuneraciones	Bienes y Servicios	Intereses	Transferencias y Donaciones Corrientes	Otros Gastos Corrientes	Sub total Gasto Corriente
001 Asamblea Nacional	235,429,414.02	43,506,318.97	0.00	25,192,357.65	0.00	304,128,090.64
002 Corte Suprema de Justicia	1,000,221,068.83	233,978,349.33	0.00	0.00	0.00	1,234,199,418.16
003 Consejo Supremo Electoral	134,091,123.35	50,437,234.16	0.00	170,570,731.91	0.00	355,099,089.42
004 Contraloría General de la República	85,195,571.18	15,023,956.17	0.00	1,463,761.16	0.00	101,683,288.51
005 Presidencia de la República	108,873,649.65	33,563,604.47	0.00	956,196.99	0.00	143,393,451.11
006 Ministerio de Gobernación	257,530,196.41	178,237,939.90	0.00	1,228,264.27	0.00	436,996,400.58
007 Ministerio de Relaciones Exteriores	187,868,512.20	150,461,674.45	0.00	21,217,255.98	0.00	359,547,442.63
008 Ministerio de Defensa	808,260,325.34	433,687,087.59	0.00	2,688,539.19	0.00	1,244,635,952.12
009 Ministerio de Hacienda y Crédito Público	129,281,842.62	84,069,204.19	0.00	2,001,403.55	0.00	215,352,450.36
010 Ministerio de Fomento, Industria y Comercio	62,134,302.79	15,034,022.81	0.00	2,587,995.84	0.00	79,756,321.44
011 Ministerio de Educación	4,511,572,707.89	1,230,773,415.61	0.00	286,589,036.62	0.00	6,028,935,160.12
012 Ministerio Agropecuario	57,157,482.08	23,597,636.47	0.00	109,645,689.50	0.00	190,400,808.05
013 Ministerio de Transporte e Infraestructura	131,895,722.94	88,179,567.84	0.00	2,555,230.46	0.00	222,630,521.24
014 Ministerio de Salud	3,411,680,953.26	2,710,129,732.06	0.00	471,392,042.02	0.00	6,593,202,727.34
015 Ministerio del Trabajo	38,999,985.39	9,861,753.30	0.00	484,744.24	0.00	49,346,482.93
016 Ministerio del Ambiente y de los Recursos Naturales	45,594,416.82	39,317,911.55	0.00	454,665.70	0.00	85,366,994.07
017 Ministerio de la Familia, Adolescencia y Niñez	77,810,447.29	18,132,653.65	0.00	60,316,412.50	0.00	156,259,513.44
018 Ministerio de Energía y Minas	44,962,812.44	31,836,536.44	0.00	925,860.50	0.00	77,725,209.38

Cuadro No. 13

Gobierno de la República de Nicaragua

Ministerio de Hacienda y Crédito Público

Clasificación Económica del Gasto (Devengado) por Institución

Fecha : 1/7/2019
Hora : 09:38:41
Usuario : WVelasquez-009

Ejercicio Presupuestario : 2019

Mes Inicial : Enero Mes Final : Junio

Moneda : Córdoba

GASTO CORRIENTE

Descripción	Remuneraciones	Bienes y Servicios	Intereses	Transferencias y Donaciones Corrientes	Otros Gastos Corrientes	Sub total Gasto Corriente
019 Ministerio de Economía Familiar, Comunitaria, Cooperativa y Asociativa	143,579,786.25	87,532,638.73	0.00	28,035,240.47	0.00	259,147,665.45
020 Ministerio de la Mujer	8,498,820.41	4,311,275.64	0.00	495,600.35	0.00	13,305,696.40
021 Ministerio de la Juventud	7,903,925.05	7,920,108.77	0.00	54,652,865.15	0.00	70,476,898.97
031 Procuraduría General de la República	42,511,434.70	10,896,915.75	0.00	2,230,903.06	0.00	55,639,253.51
032 Policía Nacional	1,028,571,148.22	402,510,185.14	0.00	15,455,824.40	0.00	1,446,537,157.76
097 Asignaciones y Subvenciones	0.00	8,305,725.78	0.00	6,263,791,835.05	0.00	6,272,097,560.83
098 Servicio de la Deuda Pública	0.00	212,779,824.69	2,157,900,771.11	0.00	0.00	2,370,680,595.80
TOTAL GASTO CORRIENTE	**12,559,625,649.13**	**6,124,085,273.46**	**2,157,900,771.11**	**7,524,932,456.56**	**0.00**	**28,366,544,150.26**

Cuadro No. 13

Gobierno de la República de Nicaragua

Ministerio de Hacienda y Crédito Público

Fecha : 1/7/2019

Hora : 09:38:41

Usuario : WVelasquez-009

Clasificación Económica del Gasto (Devengado) por Institución

Ejercicio Presupuestario : 2019

Mes Inicial : Enero Mes Final : Junio

Moneda : Córdoba

Descripción	Construcciones	Activos Fijos	Activos no Producidos	Transferencia de capital	Inversión Financiera	Sub Total Gasto de Capital
001 Asamblea Nacional	0.00	706,439.29	0.00	0.00	0.00	706,439.29
002 Corte Suprema de Justicia	55,883,818.15	4,689,932.56	0.00	0.00	0.00	60,573,750.71
003 Consejo Supremo Electoral	0.00	85,776,263.82	0.00	0.00	0.00	85,776,263.82
004 Contraloría General de la República	0.00	310,332.05	0.00	0.00	0.00	310,332.05
005 Presidencia de la República	0.00	199,871.73	0.00	0.00	0.00	199,871.73
006 Ministerio de Gobernación	756,325.74	13,633,816.95	0.00	0.00	0.00	14,390,142.69
007 Ministerio de Relaciones Exteriores	0.00	1,267,516.10	0.00	0.00	0.00	1,267,516.10
008 Ministerio de Defensa	0.00	7,146,000.00	0.00	39,315,000.00	0.00	46,461,000.00
009 Ministerio de Hacienda y Crédito Público	196,734,308.04	28,505,697.62	0.00	0.00	0.00	225,240,005.66
010 Ministerio de Fomento, Industria y Comercio	0.00	88,073.28	0.00	0.00	0.00	88,073.28
011 Ministerio de Educación	296,236,090.91	39,074,053.61	0.00	3,039,015.20	0.00	338,349,159.72
012 Ministerio Agropecuario	0.00	135,972.90	0.00	0.00	0.00	135,972.90
013 Ministerio de Transporte e Infraestructura	3,775,734,293.82	176,417.13	409,787.82	0.00	0.00	3,776,320,498.77
014 Ministerio de Salud	231,939,042.88	182,566,792.36	0.00	0.00	0.00	414,505,835.24
016 Ministerio del Ambiente y de los Recursos Naturales	15,267,003.63	9,483,922.91	0.00	9,183,951.68	0.00	33,934,878.22
018 Ministerio de Energía y Minas	11,916,592.35	14,053,215.60	0.00	0.00	0.00	25,969,807.95

Clasificación Económica del Gasto (Devengado) por Institución

Ejercicio Presupuestario : 2019

Mes Inicial : Enero Mes Final : Junio

Moneda : Córdoba

Descripción	Construcciones	Activos Fijos	Activos no Producidos	Transferencia de capital	Inversión Financiera	Sub Total Gasto de Capital
019 Ministerio de Economía Familiar, Comunitaria, Cooperativa y Asociativa	0.00	5,704,620.91	0.00	144,982,864.52	78,229,546.72	228,917,032.15
032 Policía Nacional	86,050,478.78	18,423,073.82	0.00	23,000,000.00	0.00	127,473,552.60
097 Asignaciones y Subvenciones	25,043,048.96	0.00	0.00	1,921,834,826.18	0.00	1,946,877,875.14
TOTAL GASTO DE CAPITAL	**4,695,561,003.26**	**411,942,012.64**	**409,787.82**	**2,141,355,657.58**	**78,229,546.72**	**7,327,498,008.02**

DISMINUCION DE PASIVOS

Descripción	Recuperación de Títulos y Valores	Amortización de Préstamos Internos	Amortización de Préstamos Externos	Sub Total Disminución de Pasivos
098 Servicio de la Deuda Pública	1,659,106,604.93	0.00	2,038,482,030.65	3,697,588,635.58
TOTAL DISMINUCION DE PASIVOS	**1,659,106,604.93**	**0.00**	**2,038,482,030.65**	**3,697,588,635.58**
TOTAL GASTO + DISMINUCION DE PASIVOS	**39,391,630,793.86**			

Cuadro No. 14

Gobierno de la República de Nicaragua

Ministerio de Hacienda y Crédito Público

Clasificación Económica del Gasto (Devengado) Asignaciones y Subvenciones

Fecha : 1/7/2019
Hora : 11:34:35
Usuario : WVelasquez-009

Ejercicio Presupuestario : 2019

Mes Inicial : Enero Mes Final : Junio

Moneda : Córdoba

GASTO CORRIENTE

Descripción	Remuneraciones	Bienes y Servicios	Intereses	Transferencias y Donaciones Corrientes	Otros Gastos Corrientes	Sub total Gasto Corriente
097 Asignaciones y Subvenciones	**0.00**	**8,305,725.78**	**0.00**	**6,263,791,835.05**	**0.00**	**6,272,097,560.83**
097011 AUTORIDAD NACIONAL DEL AGUA	0.00	0.00	0.00	12,712,103.14	0.00	12,712,103.14
097012 AUTORIDAD DE EL GRAN CANAL INTEROCEÁNICO DE NICARAGUA	0.00	0.00	0.00	3,604,441.00	0.00	3,604,441.00
097013 COMISIÓN DE APELACIÓN DEL SERVICIO CIVIL	0.00	0.00	0.00	4,005,917.00	0.00	4,005,917.00
097014 COMISION NACIONAL DE DEMARCACIÓN Y TITULACIÓN	0.00	0.00	0.00	6,260,367.00	0.00	6,260,367.00
097015 COMISIÓN NACIONAL DE MICROFINANZAS	0.00	0.00	0.00	2,573,791.00	0.00	2,573,791.00
097016 CONSEJO NACIONAL CONTRA EL CRIMEN ORGANIZADO	0.00	0.00	0.00	2,221,354.00	0.00	2,221,354.00
097017 CONSEJO NACIONAL DE EVALUACIÓN Y ACREDITACIÓN DEL SISTEMA EDUCATIVO	0.00	0.00	0.00	5,205,000.00	0.00	5,205,000.00
097018 CONSEJO NACIONAL DE PLANIFICACIÓN ECONÓMICA SOCIAL	0.00	0.00	0.00	360,471.00	0.00	360,471.00
097019 CONSEJO NACIONAL DEL DEPORTE, LA EDUCACIÓN FÍSICA Y LA RECREACIÓN FISICA	0.00	0.00	0.00	144,343,548.85	0.00	144,343,548.85
097020 DIRECCION GENERAL DE INGRESOS	0.00	0.00	0.00	233,556,014.56	0.00	233,556,014.56
097021 DIRECCION GENERAL DE SERVICIOS ADUANEROS	0.00	0.00	0.00	214,152,216.00	0.00	214,152,216.00
097023 FONDO DE DESARROLLO PESQUERO	0.00	0.00	0.00	6,969,031.34	0.00	6,969,031.34
097024 FONDO DE INVERSION SOCIAL DE EMERGENCIA	0.00	0.00	0.00	96,336,717.04	0.00	96,336,717.04
097025 FONDO DE MANTENIMIENTO VIAL	0.00	0.00	0.00	682,538,195.18	0.00	682,538,195.18
097026 CINEMATECA NACIONAL	0.00	0.00	0.00	4,849,328.01	0.00	4,849,328.01
097027 INSTITUTO CONTRA EL ALCOHOLISMO Y LA DROGADICCION	0.00	0.00	0.00	1,675,548.04	0.00	1,675,548.04
097028 INSTITUTO DE LA VIVIENDA URBANA Y RURAL	0.00	0.00	0.00	28,787,371.90	0.00	28,787,371.90
097029 INSTITUTO NACIONAL DE INFORMACION DE DESARROLLO	0.00	0.00	0.00	37,761,281.39	0.00	37,761,281.39

Gobierno de la República de Nicaragua

Ministerio de Hacienda y Crédito Público

Clasificación Económica del Gasto (Devengado) Asignaciones y Subvenciones

Ejercicio Presupuestario : 2019

Mes Inicial : Enero Mes Final : Junio

Moneda : Córdoba

GASTO CORRIENTE

Descripción	Remuneraciones	Bienes y Servicios	Intereses	Transferencias y Donaciones Corrientes	Otros Gastos Corrientes	Sub total Gasto Corriente
097030 INSTITUTO NACIONAL DE PROMOCIÓN DE LA COMPETENCIA	0.00	0.00	0.00	7,537,385.00	0.00	7,537,385.00
097031 INSTITUTO NACIONAL FORESTAL	0.00	0.00	0.00	67,635,745.00	0.00	67,635,745.00
097032 INSTITUTO NACIONAL TECNOLÓGICO	0.00	0.00	0.00	6,643,259.80	0.00	6,643,259.80
097033 INSTITUTO NICARAGUENSE DE ACUEDUCTOS Y ALCANTARILLADOS	0.00	0.00	0.00	13,472,039.16	0.00	13,472,039.16
097034 INSTITUTO NICARAGUENSE DE CULTURA	0.00	0.00	0.00	34,218,872.15	0.00	34,218,872.15
097035 INSTITUTO NICARAGÜENSE DE DEPORTES	0.00	0.00	0.00	11,341,726.85	0.00	11,341,726.85
097036 INSTITUTO NICARAGUENSE DE ESTUDIOS TERRITORIALES	0.00	0.00	0.00	77,658,244.83	0.00	77,658,244.83
097037 INSTITUTO NICARAGUENSE DE FOMENTO MUNICIPAL	0.00	0.00	0.00	37,575,843.00	0.00	37,575,843.00
097038 INSTITUTO NICARAGUENSE DE LA PESCA Y ACUICULTURA	0.00	0.00	0.00	24,418,112.04	0.00	24,418,112.04
097039 INSTITUTO DE PROTECCIÓN Y SANIDAD AGROPECUARIA	0.00	0.00	0.00	127,459,340.84	0.00	127,459,340.84
097040 INSTITUTO NICARAGUENSE DE TURISMO	0.00	0.00	0.00	40,650,030.00	0.00	40,650,030.00
097041 INSTITUTO TECNOLÓGICO NACIONAL	0.00	0.00	0.00	25,839,918.00	0.00	25,839,918.00
097042 LA GACETA	0.00	0.00	0.00	4,437,749.00	0.00	4,437,749.00
097043 AGENCIA DE PROMOCION DE INVERSIONES Y EXPORTACIONES (PRONICARAGUA)	0.00	0.00	0.00	30,374,300.00	0.00	30,374,300.00
097044 RADIO NICARAGUA	0.00	0.00	0.00	6,818,927.91	0.00	6,818,927.91
097045 SISTEMA NACIONAL DE PREVENCION, MITIGACION Y ATENCION DE DESASTRES	0.00	0.00	0.00	17,953,479.00	0.00	17,953,479.00
097046 TEATRO NACIONAL RUBÉN DARÍO	0.00	0.00	0.00	11,502,516.00	0.00	11,502,516.00
097047 TRIBUNAL ADUANERO Y TRIBUTARIO ADMINISTRATIVO	0.00	0.00	0.00	9,931,829.99	0.00	9,931,829.99

Gobierno de la República de Nicaragua

Ministerio de Hacienda y Crédito Público

Clasificación Económica del Gasto (Devengado) Asignaciones y Subvenciones

Ejercicio Presupuestario : 2019

Mes Inicial : Enero Mes Final : Junio

Moneda : Córdoba

GASTO CORRIENTE

Descripción	Remuneraciones	Bienes y Servicios	Intereses	Transferencias y Donaciones Corrientes	Otros Gastos Corrientes	Sub total Gasto Corriente
097048 UNIDAD DE ANALISIS FINANCIERO	0.00	0.00	0.00	22,052,290.00	0.00	22,052,290.00
097049 UNIDAD ADMINISTRADORA DE BIENES INCAUTADOS, DECOMISADOS O ABANDONADOS	0.00	0.00	0.00	4,967,849.00	0.00	4,967,849.00
097050 COMISION NACIONAL DE REGISTRO Y CONTROL DE SUSTANCIAS TOXICAS	0.00	0.00	0.00	10,633,055.00	0.00	10,633,055.00
097051 MINISTERIO PÚBLICO	0.00	0.00	0.00	139,426,997.00	0.00	139,426,997.00
097052 PROCURADURÍA PARA LA DEFENSA DE LOS DERECHOS HUMANOS	0.00	0.00	0.00	25,626,053.00	0.00	25,626,053.00
097054 GOBIERNO REGIONAL AUTÓNOMO COSTA CARIBE NORTE	0.00	0.00	0.00	69,867,532.33	0.00	69,867,532.33
097055 GOBIERNO REGIONAL AUTÓNOMO COSTA CARIBE SUR	0.00	0.00	0.00	57,708,578.13	0.00	57,708,578.13
097056 CORREOS DE NICARAGUA	0.00	0.00	0.00	10,602,500.00	0.00	10,602,500.00
097058 EMPRESA NICARAGUENSE DE ACUEDUCTOS Y ALCANTARILLADOS SANITARIOS	0.00	0.00	0.00	16,000,000.00	0.00	16,000,000.00
097061 PROGRAMA USURA CERO	0.00	0.00	0.00	47,726,271.63	0.00	47,726,271.63
097062 ORDENAMIENTO DE LA PROPIEDAD	0.00	0.00	0.00	132,427,236.96	0.00	132,427,236.96
097064 TRANSF. A LAS ALCALDÍAS Y COMUNID. INDÍGENAS POR RECAUD. DE APROVECHAM. Y SERVICIO FORESTAL	0.00	0.00	0.00	3,599,761.23	0.00	3,599,761.23
097065 TRANSF. A LAS ALCALDÍAS POR RECAUDACIONES DE EXPLORACIÓN Y EXPLOTACIÓN MINERA	0.00	0.00	0.00	49,793,057.69	0.00	49,793,057.69
097066 TRANSF. A LAS ALCALDIAS Y COMUNIDADES INDIGENAS POR RECAUDACION DE PESCA Y ACUICULTURA	0.00	0.00	0.00	6,551,839.86	0.00	6,551,839.86
097067 TRANSF. A LAS ALCALDÍAS POR RECAUDACIÓN DEL IMPUESTO SELECTIVO DE CONSUMO (ISC-IMI)	0.00	0.00	0.00	45,096,108.99	0.00	45,096,108.99
097068 TRANSFERENCIA MUNICIPAL	0.00	0.00	0.00	471,701,716.00	0.00	471,701,716.00

Cuadro No. 14

Gobierno de la República de Nicaragua

Ministerio de Hacienda y Crédito Público

Clasificación Económica del Gasto (Devengado) Asignaciones y Subvenciones

Fecha : 1/7/2019
Hora : 11:34:35
Usuario : WVelasquez-009

Ejercicio Presupuestario : 2019

Mes Inicial : Enero   Mes Final : Junio

Moneda : Córdoba

GASTO CORRIENTE

Descripción	Remuneraciones	Bienes y Servicios	Intereses	Transferencias y Donaciones Corrientes	Otros Gastos Corrientes	Sub total Gasto Corriente
097071 ALCALDIA MUNICIPAL DE MATAGALPA	0.00	0.00	0.00	300,000.00	0.00	300,000.00
097073 GOBIERNO TERRITORIAL INDIGENA DEL ALTO WANGKI Y BOCAY	0.00	0.00	0.00	2,771,999.00	0.00	2,771,999.00
097074 GOBIERNO TERRITORIAL AWALTARA LUHPIA NANI TASBAYA	0.00	0.00	0.00	882,324.00	0.00	882,324.00
097075 GOBIERNO TERRITORIAL RAMA - KRIOL	0.00	0.00	0.00	409,500.00	0.00	409,500.00
097076 GOBIERNO TERRITORIAL WANKI MAYA RIO COCO ABAJO	0.00	0.00	0.00	567,000.00	0.00	567,000.00
097077 GOBIERNO TERRITORIAL TWAHKA	0.00	0.00	0.00	598,500.00	0.00	598,500.00
097078 GOBIERNO TERRITORIAL WANGKI LI AUBRA	0.00	0.00	0.00	299,250.00	0.00	299,250.00
097079 GOBIERNO TERRITORIAL PRINZU AUHYA UN	0.00	0.00	0.00	372,000.00	0.00	372,000.00
097080 GOBIERNO TERRITORIAL MAYANGNA SAUNI AS	0.00	0.00	0.00	790,840.00	0.00	790,840.00
097081 GOBIERNO TERRITORIAL INDIGENA SAUNI BAS (SIKILTA)	0.00	0.00	0.00	472,500.00	0.00	472,500.00
097082 GOBIERNO TERRITORIAL INDIGENA AMASAU (AWASTIGNI)	0.00	0.00	0.00	236,100.00	0.00	236,100.00
097083 GOBIERNO TERRITORIAL INDIGENA TWI-TASBA RAYA	0.00	0.00	0.00	288,900.00	0.00	288,900.00
097084 GOBIERNO TERRITORIAL INDIGENA LILAMNI	0.00	0.00	0.00	330,750.00	0.00	330,750.00
097085 GOBIERNO TERRITORIAL INDIGENA PRINZU AWALA	0.00	0.00	0.00	593,100.00	0.00	593,100.00
097087 GOBIERNO TERRITORIAL INDIGENA TAWIRA	0.00	0.00	0.00	274,750.00	0.00	274,750.00
097088 GOBIERNO DE LA NACION SUMU MAYANGNA	0.00	0.00	0.00	965,410.00	0.00	965,410.00
097089 GOBIERNO TERRITORIAL INDIGENA Y AFRODESCENDIENTE KARATA	0.00	0.00	0.00	679,500.00	0.00	679,500.00
097090 GOBIERNO TERRITORIAL INDIGENA TWI WAUPASA	0.00	0.00	0.00	535,500.00	0.00	535,500.00
097091 GOBIERNO TERRITORIAL INDIGENA TASBA PRI MATRIZ INDIGENA	0.00	0.00	0.00	344,780.00	0.00	344,780.00

Cuadro No. 14

Gobierno de la República de Nicaragua

Ministerio de Hacienda y Crédito Público

Clasificación Económica del Gasto (Devengado) Asignaciones y Subvenciones

Fecha : 1/7/2019

Hora : 11:34:35

Usuario : WVelasquez-009

Ejercicio Presupuestario : 2019

Mes Inicial : Enero   Mes Final : Junio

Moneda : Córdoba

GASTO CORRIENTE

Descripción	Remuneraciones	Bienes y Servicios	Intereses	Transferencias y Donaciones Corrientes	Otros Gastos Corrientes	Sub total Gasto Corriente
097092 GOBIERNO TERRITORIAL INDIGENA YAHBRA TWI	0.00	0.00	0.00	321,250.00	0.00	321,250.00
097094 GOBIERNO COMUNAL CREOL-BLUEFIELDS	0.00	0.00	0.00	378,000.00	0.00	378,000.00
097095 GOBIERNO TERRITORIAL SAUNI ARUNGKA (MATUMBAK)	0.00	0.00	0.00	636,732.00	0.00	636,732.00
097096 GOBIERNO COMUNAL WANGKI AWALA KUPIA	0.00	0.00	0.00	157,500.00	0.00	157,500.00
097097 UNIVERSIDADES Y CENTROS DE EDUCACION TECNICA SUPERIOR	0.00	0.00	0.00	2,217,640,116.00	0.00	2,217,640,116.00
097098 UNIVERSIDADES (ENERGIA ELÉCTRICA, AGUA Y TELEFONIA NACIONAL	0.00	0.00	0.00	30,913,766.07	0.00	30,913,766.07
097099 COMISIONES BANCARIAS	0.00	8,305,725.78	0.00	0.00	0.00	8,305,725.78
097101 FONDO DE VIGILANCIA Y SUPERVISIÓN MINERA	0.00	0.00	0.00	14,226,587.90	0.00	14,226,587.90
097102 FONDO DE DESARROLLO Y PROMOCIÓN MINERA	0.00	0.00	0.00	21,339,881.87	0.00	21,339,881.87
097600 PENSIONES VITALICIAS A EXPRESIDENTES Y EXVICEPRESIDENTES	0.00	0.00	0.00	7,920,879.66	0.00	7,920,879.66
097601 COOPERATIVAS DE TRANSPORTE URBANO COLECTIVO DEL MUNICIPIO DE MANAGUA Y MUNICIPIO	0.00	0.00	0.00	183,652,999.99	0.00	183,652,999.99
097602 SUBSIDIO AL CONSUMO DE ENERGÍA, AGUA Y TELEFONÍA PARA JUBILADOS	0.00	0.00	0.00	130,792,080.20	0.00	130,792,080.20
097603 SUBSIDIO DE ENERGÍA EN ASENTAMIENTOS EN BARRIOS ECONÓMICAMENTE VULNERALBLES	0.00	0.00	0.00	838,735.44	0.00	838,735.44
097605 MUSEO ARCHIVO RUBÉN DARÍO	0.00	0.00	0.00	632,862.00	0.00	632,862.00
097606 TEATRO MUNICIPAL JOSÉ DE LA CRUZ MENA	0.00	0.00	0.00	1,575,000.00	0.00	1,575,000.00
097607 ACADEMIA NICARAGUENSE DE LA LENGUA	0.00	0.00	0.00	1,075,000.00	0.00	1,075,000.00
097608 ACADEMIA DE GEOGRAFÍA E HISTORIA DE NICARAGUA	0.00	0.00	0.00	903,587.00	0.00	903,587.00
097609 FORO NICARAGUENSE DE CULTURA	0.00	0.00	0.00	360,000.00	0.00	360,000.00

Cuadro No. 14

Gobierno de la República de Nicaragua

Ministerio de Hacienda y Crédito Público

Clasificación Económica del Gasto (Devengado) Asignaciones y Subvenciones

Fecha : 1/7/2019
Hora : 11:34:35
Usuario : WVelasquez-009

Ejercicio Presupuestario : 2019

Mes Inicial : Enero Mes Final : Junio

Moneda : Córdoba

GASTO CORRIENTE

Descripción	Remuneraciones	Bienes y Servicios	Intereses	Transferencias y Donaciones Corrientes	Otros Gastos Corrientes	Sub total Gasto Corriente
097610 ASOCIACIÓN INSTITUTO CULTURAL RUBÉN DARÍO DE NICARAGUA	0.00	0.00	0.00	850,000.00	0.00	850,000.00
097611 ASOCIACIÓN CIENTÍFICA CULTURAL ZOOLÓGICO THOMAS BELT	0.00	0.00	0.00	1,000,000.00	0.00	1,000,000.00
097612 FUNDACIÓN AMIGOS DEL ZOOLÓGICO NICARAGUENSE	0.00	0.00	0.00	2,550,000.00	0.00	2,550,000.00
097613 BENEMERITO CUERPO DE BOMBEROS DE MANAGUA	0.00	0.00	0.00	2,476,998.00	0.00	2,476,998.00
097614 ASOCIACION CIVIL DE CUERPO DE BOMBEROS VOLUNTARIOS DE NICARAGUA	0.00	0.00	0.00	1,497,000.00	0.00	1,497,000.00
097615 TRANSFERENCIAS A LAS ASOCIACIONES DE BOMBERO VOLUNTARIOS POR LEY No. 837	0.00	0.00	0.00	3,890,203.15	0.00	3,890,203.15
097616 CRUZ ROJA NICARAGUENSE	0.00	0.00	0.00	1,461,000.00	0.00	1,461,000.00
097617 ASOCIACIÓN NICARAGUA JOVEN	0.00	0.00	0.00	1,382,000.00	0.00	1,382,000.00
097618 FUNDACIÓN LA VERDE SONRISA	0.00	0.00	0.00	1,590,000.00	0.00	1,590,000.00
097619 ASOCIACIÓN DE SCOUTS DE NICARAGUA	0.00	0.00	0.00	1,200,000.00	0.00	1,200,000.00
097620 MOVIMIENTO INFANTIL LUIS ALFONSO VELASQUEZ FLORES	0.00	0.00	0.00	236,000.00	0.00	236,000.00
097621 CONSEJO NACIONAL DEL CAFÉ	0.00	0.00	0.00	3,080,400.00	0.00	3,080,400.00
097622 INSTITUTO NACIONAL DE DEFENSA DEL CONSUMIDOR	0.00	0.00	0.00	750,000.00	0.00	750,000.00
097623 CATEDRAL METROPOLITANA DE LEÓN	0.00	0.00	0.00	1,810,000.00	0.00	1,810,000.00
097627 SUBVENCIONES A CENTROS RELIGIOSOS, CULTURALES, DEPORTIVOS Y ORGANIZACIONES SIN	0.00	0.00	0.00	11,789,999.98	0.00	11,789,999.98
097628 PARLAMENTO CENTROAMERICANO	0.00	0.00	0.00	34,131,152.00	0.00	34,131,152.00
097630 CORTE CENTROAMERICANA DE JUSTICIA	0.00	0.00	0.00	11,800,057.43	0.00	11,800,057.43
097633 SUBSDIO DE TRANSPORTE A NIVEL NACIONAL-PETRONIC	0.00	0.00	0.00	241,386,542.59	0.00	241,386,542.59
097635 APORTE ESTATAL - INSS	0.00	0.00	0.00	158,669,938.93	0.00	158,669,938.93

Cuadro No. 14

Gobierno de la República de Nicaragua

Ministerio de Hacienda y Crédito Público

Clasificación Económica del Gasto (Devengado) Asignaciones y Subvenciones

Fecha : 1/7/2019

Hora : 11:34:35

Usuario : WVelasquez-009

Ejercicio Presupuestario : 2019

Mes Inicial : Enero Mes Final : Junio

Moneda : Córdoba

GASTO CORRIENTE

Descripción	Remuneraciones	Bienes y Servicios	Intereses	Transferencias y Donaciones Corrientes	Otros Gastos Corrientes	Sub total Gasto Corriente
TOTAL GASTO CORRIENTE	**0.00**	**8,305,725.78**	**0.00**	**6,263,791,835.05**	**0.00**	**6,272,097,560.83**

Cuadro No. 14

Gobierno de la República de Nicaragua

Ministerio de Hacienda y Crédito Público

Clasificación Económica del Gasto (Devengado) Asignaciones y Subvenciones

Fecha : 1/7/2019
Hora : 11:34:35
Usuario : WVelasquez-009

Ejercicio Presupuestario : 2019

Mes Inicial : Enero Mes Final : Junio

Moneda : Córdoba

GASTO DE CAPITAL

Descripción	Construcciones	Activos Fijos	Activos no Producidos	Transferencia de capital	Inversión Financiera	Sub Total Gasto de Capital
Descripción	**Construcciones**	**Activos Fijos**	**Activos no**	**Transferencia de**	**Inversión**	**Sub Total Gasto de**
097 Asignaciones y Subvenciones	**25,043,048.96**	**0.00**	**0.00**	**1,921,834,826.18**	**0.00**	**1,946,877,875.14**
097017 CONSEJO NACIONAL DE EVALUACIÓN Y ACREDITACIÓN DEL SISTEMA EDUCATIVO	0.00	0.00	0.00	25,000.00	0.00	25,000.00
097019 CONSEJO NACIONAL DEL DEPORTE, LA EDUCACIÓN FÍSICA Y LA RECREACIÓN FISICA	0.00	0.00	0.00	7,550,035.34	0.00	7,550,035.34
097020 DIRECCION GENERAL DE INGRESOS	0.00	0.00	0.00	154,910.62	0.00	154,910.62
097021 DIRECCION GENERAL DE SERVICIOS ADUANEROS	0.00	0.00	0.00	98,307,000.00	0.00	98,307,000.00
097024 FONDO DE INVERSION SOCIAL DE EMERGENCIA	0.00	0.00	0.00	214,378,640.83	0.00	214,378,640.83
097026 CINEMATECA NACIONAL	0.00	0.00	0.00	1,037,400.00	0.00	1,037,400.00
097028 INSTITUTO DE LA VIVIENDA URBANA Y RURAL	0.00	0.00	0.00	208,942,415.31	0.00	208,942,415.31
097029 INSTITUTO NACIONAL DE INFORMACION DE DESARROLLO	0.00	0.00	0.00	619,222.57	0.00	619,222.57
097031 INSTITUTO NACIONAL FORESTAL	0.00	0.00	0.00	1,929,702.70	0.00	1,929,702.70
097034 INSTITUTO NICARAGUENSE DE CULTURA	0.00	0.00	0.00	6,721,987.00	0.00	6,721,987.00
097036 INSTITUTO NICARAGUENSE DE ESTUDIOS TERRITORIALES	0.00	0.00	0.00	1,619,119.94	0.00	1,619,119.94
097042 LA GACETA	0.00	0.00	0.00	145,000.00	0.00	145,000.00
097046 TEATRO NACIONAL RUBÉN DARÍO	0.00	0.00	0.00	3,620,215.11	0.00	3,620,215.11
097054 GOBIERNO REGIONAL AUTÓNOMO COSTA CARIBE NORTE	0.00	0.00	0.00	23,970,653.35	0.00	23,970,653.35
097055 GOBIERNO REGIONAL AUTÓNOMO COSTA CARIBE SUR	0.00	0.00	0.00	29,512,241.33	0.00	29,512,241.33

Cuadro No. 14

Gobierno de la República de Nicaragua

Ministerio de Hacienda y Crédito Público

Clasificación Económica del Gasto (Devengado) Asignaciones y Subvenciones

Fecha : 1/7/2019
Hora : 11:34:35
Usuario : WVelasquez-009

Ejercicio Presupuestario : 2019

Mes Inicial : Enero Mes Final : Junio

Moneda : Córdoba

GASTO DE CAPITAL

Descripción	Construcciones	Activos Fijos	Activos no Producidos	Transferencia de capital	Inversión Financiera	Sub Total Gasto de Capital
097057 EMPRESA NACIONAL DE TRANSMISION ELÉCTRICA	0.00	0.00	0.00	171,416,465.53	0.00	171,416,465.53
097058 EMPRESA NICARAGUENSE DE ACUEDUCTOS Y ALCANTARILLADOS SANITARIOS	0.00	0.00	0.00	242,356,535.01	0.00	242,356,535.01
097060 EMPRESA PORTUARIA NACIONAL	0.00	0.00	0.00	29,433,624.00	0.00	29,433,624.00
097062 ORDENAMIENTO DE LA PROPIEDAD	0.00	0.00	0.00	145,563.54	0.00	145,563.54
097063 FONDO DE PREINVERSION	25,043,048.96	0.00	0.00	0.00	0.00	25,043,048.96
097068 TRANSFERENCIA MUNICIPAL	0.00	0.00	0.00	664,962,646.00	0.00	664,962,646.00
097070 ALCALDIA DE MANAGUA	0.00	0.00	0.00	20,000,000.00	0.00	20,000,000.00
097073 GOBIERNO TERRITORIAL INDIGENA DEL ALTO WANGKI Y BOCAY	0.00	0.00	0.00	1,648,000.00	0.00	1,648,000.00
097074 GOBIERNO TERRITORIAL AWALTARA LUHPIA NANI TASBAYA	0.00	0.00	0.00	1,092,000.00	0.00	1,092,000.00
097075 GOBIERNO TERRITORIAL RAMA - KRIOL	0.00	0.00	0.00	546,000.00	0.00	546,000.00
097076 GOBIERNO TERRITORIAL WANKI MAYA RIO COCO ABAJO	0.00	0.00	0.00	378,000.00	0.00	378,000.00
097077 GOBIERNO TERRITORIAL TWAHKA	0.00	0.00	0.00	798,000.00	0.00	798,000.00
097078 GOBIERNO TERRITORIAL WANGKI LI AUBRA	0.00	0.00	0.00	399,000.00	0.00	399,000.00
097079 GOBIERNO TERRITORIAL PRINZU AUHYA UN	0.00	0.00	0.00	399,000.00	0.00	399,000.00
097080 GOBIERNO TERRITORIAL MAYANGNA SAUNI AS	0.00	0.00	0.00	1,008,000.00	0.00	1,008,000.00
097081 GOBIERNO TERRITORIAL INDIGENA SAUNI BAS (SIKILTA)	0.00	0.00	0.00	315,000.00	0.00	315,000.00

Cuadro No. 14

Gobierno de la República de Nicaragua

Ministerio de Hacienda y Crédito Público

Clasificación Económica del Gasto (Devengado) Asignaciones y Subvenciones

Ejercicio Presupuestario : 2019

Mes Inicial : Enero Mes Final : Junio

Moneda : Córdoba

GASTO DE CAPITAL

Descripción	Construcciones	Activos Fijos	Activos no Producidos	Transferencia de capital	Inversión Financiera	Sub Total Gasto de Capital
097082 GOBIERNO TERRITORIAL INDIGENA AMASAU (AWASTIGNI)	0.00	0.00	0.00	294,000.00	0.00	294,000.00
097083 GOBIERNO TERRITORIAL INDIGENA TWI-TASBA	0.00	0.00	0.00	240,000.00	0.00	240,000.00
097084 GOBIERNO TERRITORIAL INDIGENA LILAMNI	0.00	0.00	0.00	441,000.00	0.00	441,000.00
097085 GOBIERNO TERRITORIAL INDIGENA PRINZU AWALA	0.00	0.00	0.00	390,000.00	0.00	390,000.00
097087 GOBIERNO TERRITORIAL INDIGENA TAWIRA	0.00	0.00	0.00	330,000.00	0.00	330,000.00
097088 GOBIERNO DE LA NACION SUMU MAYANGNA	0.00	0.00	0.00	630,800.00	0.00	630,800.00
097089 GOBIERNO TERRITORIAL INDIGENA Y AFRODESCENDIENTE KARATA	0.00	0.00	0.00	882,000.00	0.00	882,000.00
097090 GOBIERNO TERRITORIAL INDIGENA TWI WAUPASA	0.00	0.00	0.00	357,000.00	0.00	357,000.00
097091 GOBIERNO TERRITORIAL INDIGENA TASBA PRI MATRIZ INDIGENA	0.00	0.00	0.00	441,000.00	0.00	441,000.00
097092 GOBIERNO TERRITORIAL INDIGENA YAHBRA TWI	0.00	0.00	0.00	300,000.00	0.00	300,000.00
097094 GOBIERNO COMUNAL CREOL-BLUEFIELDS	0.00	0.00	0.00	252,000.00	0.00	252,000.00
097095 GOBIERNO TERRITORIAL SAUNI ARUNGKA (MATUMBAK)	0.00	0.00	0.00	840,000.00	0.00	840,000.00
097096 GOBIERNO COMUNAL WANGKI AWALA KUPIA	0.00	0.00	0.00	210,000.00	0.00	210,000.00
097097 UNIVERSIDADES Y CENTROS DE EDUCACION TECNICA SUPERIOR	0.00	0.00	0.00	182,795,648.00	0.00	182,795,648.00
TOTAL GASTO DE CAPITAL	**25,043,048.96**	**0.00**	**0.00**	**1,921,834,826.18**	**0.00**	**1,946,877,875.14**

Cuadro No. 14

Gobierno de la República de Nicaragua

Ministerio de Hacienda y Crédito Público

Clasificación Económica del Gasto (Devengado) Asignaciones y Subvenciones

Ejercicio Presupuestario : 2019

Mes Inicial : Enero Mes Final : Junio

Moneda : Córdoba

GASTO DE CAPITAL

Descripción	Construcciones	Activos Fijos	Activos no Producidos	Transferencia de capital	Inversión Financiera	Sub Total Gasto de Capital
TOTAL GASTO + DISMINUCION DE PASIVOS		**8,218,975,435.97**				

Cuadro No. 15

Ministerio de Hacienda República de Nicaragua

Ministerio de Hacienda y Crédito Público

Fecha : 1/7/2019
Hora : 14:54:00
Usuario : WVelasquez-009
: Production

1

PRESUPUESTO DEVENGADO POR INSTITUCION Y FUENTE DE FINANCIAMIENTO

Ejercicio fiscal : 2019

Mes inicial : Enero

Mes Final Junio

Moneda : CÓRDOBA

Descripción	Rentas del Tesoro	Rentas del Tesoro Alivio de Deuda	Rentas con Destino Específico	Prestamos externos	Donaciones externas	Total
001 Asamblea Nacional	304,484,453.18	0.00	350,076.75	0.00	0.00	304,834,529.93
002 Corte Suprema de Justicia	1,294,773,168.87	0.00	0.00	0.00	0.00	1,294,773,168.87
003 Consejo Supremo Electoral	440,875,353.24	0.00	0.00	0.00	0.00	440,875,353.24
004 Contraloría General de la República	99,614,968.67	0.00	0.00	0.00	2,378,651.89	101,993,620.56
005 Presidencia de la República	143,593,322.84	0.00	0.00	0.00	0.00	143,593,322.84
006 Ministerio de Gobernación	355,472,925.50	0.00	95,011,239.80	0.00	902,377.97	451,386,543.27
007 Ministerio de Relaciones Exteriores	360,410,623.69	0.00	0.00	0.00	404,335.04	360,814,958.73
008 Ministerio de Defensa	1,291,096,952.12	0.00	0.00	0.00	0.00	1,291,096,952.12
009 Ministerio de Hacienda y Crédito Público	164,092,624.15	0.00	2,324,339.93	267,172,559.00	7,002,932.94	440,592,456.02
010 Ministerio de Fomento, Industria y Comercio	57,726,046.01	0.00	22,118,348.71	0.00	0.00	79,844,394.72
011 Ministerio de Educación	5,539,708,198.65	419,585,990.77	0.00	199,854,405.78	208,135,724.64	6,367,284,319.84
012 Ministerio Agropecuario	174,137,213.55	0.00	10,496,316.28	0.00	5,903,251.12	190,536,780.95
013 Ministerio de Transporte e Infraestructura	822,417,842.77	0.00	30,170,606.55	3,125,088,238.80	21,274,331.89	3,998,951,020.01
014 Ministerio de Salud	5,594,526,514.05	1,009,138,194.08	36,213,360.60	208,566,427.03	159,264,066.82	7,007,708,562.58
015 Ministerio del Trabajo	48,184,004.82	0.00	1,162,478.11	0.00	0.00	49,346,482.93
016 Ministerio del Ambiente y de los Recursos Naturales	66,447,145.88	0.00	5,077,928.68	0.00	47,776,797.73	119,301,872.29
017 Ministerio de la Familia, Adolescencia y Niñez	120,316,858.13	0.00	35,933,548.00	0.00	9,107.31	156,259,513.44
018 Ministerio de Energía y Minas	55,713,611.35	12,506,953.93	1,071,320.75	34,403,131.30	0.00	103,695,017.33
019 Ministerio de Economía Familiar, Comunitaria, Cooperativa y Asociativa	222,140,722.52	12,742,812.40	2,500,000.00	70,400,214.83	180,280,947.85	488,064,697.60

Cuadro No. 15

Ministerio de Hacienda República de Nicaragua

Ministerio de Hacienda y Crédito Público

Fecha : 1/7/2019
Hora : 14:54:00
Usuario : WVelasquez-009
: Production

1

PRESUPUESTO DEVENGADO POR INSTITUCION Y FUENTE DE FINANCIAMIENTO

Ejercicio fiscal : 2019

Mes inicial : Enero

Mes Final Junio

Moneda : CÓRDOBA

Descripción	Rentas del Tesoro	Rentas del Tesoro Alivio de Deuda	Rentas con Destino Específico	Prestamos externos	Donaciones externas	Total
020 Ministerio de la Mujer	13,305,696.40	0.00	0.00	0.00	0.00	13,305,696.40
021 Ministerio de la Juventud	70,476,898.97	0.00	0.00	0.00	0.00	70,476,898.97
031 Procuraduría General de la República	55,639,253.51	0.00	0.00	0.00	0.00	55,639,253.51
032 Policía Nacional	1,476,757,345.91	0.00	88,670,245.53	8,583,118.92	0.00	1,574,010,710.36
097 Asignaciones y Subvenciones	5,867,793,738.96	551,831,189.04	1,107,584,036.98	475,995,223.32	215,771,247.67	8,218,975,435.97
098 Servicio de la Deuda Pública	6,048,601,974.98	0.00	0.00	593,437.04	19,073,819.36	6,068,269,231.38
Total	**30,688,307,458.72**	**2,005,805,140.22**	**1,438,683,846.67**	**4,390,656,756.02**	**868,177,592.23**	**39,391,630,793.86**

Cuadro No. 16

Ministerio de Hacienda República de Nicaragua

Ministerio de Hacienda y Crédito Público

Fecha : 1/7/2019
Hora : 15:52:04
Usuario : WVelasquez-009
Ambiente : Production

1

GASTOS DEVENGADOS DE ASIGNACIONES Y SUBVENCIONES POR PROGRAMAS Y FUENTE DE FINANCIAMIENTO

Ejercicio fiscal : 2019

Mes inicial : Enero

Mes Final Junio

Moneda : CÓRDOBA

Descripción	Rentas del Tesoro	Rentas del Tesoro Alivio de Deuda	Rentas con Destino Específico	Prestamos externos	Donaciones externas	Total
097 Asignaciones y Subvenciones	**5,867,793,738.96**	**551,831,189.04**	**1,107,584,036.98**	**475,995,223.32**	**215,771,247.67**	**8,218,975,435.97**
097011 AUTORIDAD NACIONAL DEL AGUA	12,712,103.14	0.00	0.00	0.00	0.00	12,712,103.14
097012 AUTORIDAD DE EL GRAN CANAL INTEROCEÁNICO DE NICARAGUA	3,604,441.00	0.00	0.00	0.00	0.00	3,604,441.00
097013 COMISIÓN DE APELACIÓN DEL SERVICIO CIVIL	4,005,917.00	0.00	0.00	0.00	0.00	4,005,917.00
097014 COMISION NACIONAL DE DEMARCACIÓN Y TITULACIÓN	6,260,367.00	0.00	0.00	0.00	0.00	6,260,367.00
097015 COMISIÓN NACIONAL DE MICROFINANZAS	2,573,791.00	0.00	0.00	0.00	0.00	2,573,791.00
097016 CONSEJO NACIONAL CONTRA EL CRIMEN ORGANIZADO	2,221,354.00	0.00	0.00	0.00	0.00	2,221,354.00
097017 CONSEJO NACIONAL DE EVALUACIÓN Y ACREDITACIÓN DEL SISTEMA EDUCATIVO	5,230,000.00	0.00	0.00	0.00	0.00	5,230,000.00
097018 CONSEJO NACIONAL DE PLANIFICACIÓN ECONÓMICA SOCIAL	360,471.00	0.00	0.00	0.00	0.00	360,471.00
097019 CONSEJO NACIONAL DEL DEPORTE, LA EDUCACIÓN FÍSICA Y LA RECREACIÓN FISICA	115,893,584.19	0.00	36,000,000.00	0.00	0.00	151,893,584.19
097020 DIRECCION GENERAL DE INGRESOS	233,710,925.18	0.00	0.00	0.00	0.00	233,710,925.18
097021 DIRECCION GENERAL DE SERVICIOS ADUANEROS	247,748,343.00	0.00	64,710,873.00	0.00	0.00	312,459,216.00
097023 FONDO DE DESARROLLO PESQUERO	0.00	0.00	6,969,031.34	0.00	0.00	6,969,031.34
097024 FONDO DE INVERSION SOCIAL DE EMERGENCIA	58,735,628.00	0.00	0.00	127,225,764.83	124,753,965.04	310,715,357.87
097025 FONDO DE MANTENIMIENTO VIAL	0.00	0.00	682,538,195.18	0.00	0.00	682,538,195.18
097026 CINEMATECA NACIONAL	5,237,063.00	0.00	0.00	0.00	649,665.01	5,886,728.01

Cuadro No. 16

Ministerio de Hacienda República de Nicaragua

Ministerio de Hacienda y Crédito Público

Fecha : 1/7/2019
Hora : 15:52:04
Usuario : WVelasquez-009
Ambiente : Production

1

GASTOS DEVENGADOS DE ASIGNACIONES Y SUBVENCIONES POR PROGRAMAS Y FUENTE DE FINANCIAMIENTO

Ejercicio fiscal : 2019

Mes inicial : Enero

Mes Final Junio

Moneda : CÓRDOBA

Descripción	Rentas del Tesoro	Rentas del Tesoro Alivio de Deuda	Rentas con Destino Específico	Prestamos externos	Donaciones externas	Total
097027 INSTITUTO CONTRA EL ALCOHOLISMO Y LA DROGADICCION	1,675,548.04	0.00	0.00	0.00	0.00	1,675,548.04
097028 INSTITUTO DE LA VIVIENDA URBANA Y RURAL	27,315,387.00	34,055,072.81	515,751.00	175,843,576.40	0.00	237,729,787.21
097029 INSTITUTO NACIONAL DE INFORMACION DE DESARROLLO	34,799,045.00	0.00	0.00	0.00	3,581,458.96	38,380,503.96
097030 INSTITUTO NACIONAL DE PROMOCIÓN DE LA COMPETENCIA	7,537,385.00	0.00	0.00	0.00	0.00	7,537,385.00
097031 INSTITUTO NACIONAL FORESTAL	63,087,947.00	0.00	6,477,500.70	0.00	0.00	69,565,447.70
097032 INSTITUTO NACIONAL TECNOLÓGICO	6,643,259.80	0.00	0.00	0.00	0.00	6,643,259.80
097033 INSTITUTO NICARAGUENSE DE ACUEDUCTOS Y ALCANTARILLADOS	13,472,039.16	0.00	0.00	0.00	0.00	13,472,039.16
097034 INSTITUTO NICARAGUENSE DE CULTURA	40,940,859.15	0.00	0.00	0.00	0.00	40,940,859.15
097035 INSTITUTO NICARAGÜENSE DE DEPORTES	10,643,777.62	0.00	697,949.23	0.00	0.00	11,341,726.85
097036 INSTITUTO NICARAGUENSE DE ESTUDIOS TERRITORIALES	62,052,352.58	0.00	16,915,850.47	0.00	309,161.72	79,277,364.77
097037 INSTITUTO NICARAGUENSE DE FOMENTO MUNICIPAL	37,575,843.00	0.00	0.00	0.00	0.00	37,575,843.00
097038 INSTITUTO NICARAGUENSE DE LA PESCA Y ACUICULTURA	24,418,112.04	0.00	0.00	0.00	0.00	24,418,112.04
097039 INSTITUTO DE PROTECCIÓN Y SANIDAD AGROPECUARIA	0.00	0.00	127,459,340.84	0.00	0.00	127,459,340.84
097040 INSTITUTO NICARAGUENSE DE TURISMO	40,650,030.00	0.00	0.00	0.00	0.00	40,650,030.00
097041 INSTITUTO TECNOLÓGICO NACIONAL	25,839,918.00	0.00	0.00	0.00	0.00	25,839,918.00
097042 LA GACETA	4,582,749.00	0.00	0.00	0.00	0.00	4,582,749.00

Cuadro No. 16

Ministerio de Hacienda República de Nicaragua

Ministerio de Hacienda y Crédito Público

Fecha : 1/7/2019
Hora : 15:52:04
Usuario : WVelasquez-009
Ambiente : Production

1

GASTOS DEVENGADOS DE ASIGNACIONES Y SUBVENCIONES POR PROGRAMAS Y FUENTE DE FINANCIAMIENTO

Ejercicio fiscal : 2019

Mes inicial : Enero

Mes Final Junio

Moneda : CÓRDOBA

Descripción	Rentas del Tesoro	Rentas del Tesoro Alivio de Deuda	Rentas con Destino Específico	Prestamos externos	Donaciones externas	Total
097043 AGENCIA DE PROMOCION DE INVERSIONES Y EXPORTACIONES (PRONICARAGUA)	30,374,300.00	0.00	0.00	0.00	0.00	30,374,300.00
097044 RADIO NICARAGUA	6,818,927.91	0.00	0.00	0.00	0.00	6,818,927.91
097045 SISTEMA NACIONAL DE PREVENCION, MITIGACION Y ATENCION DE DESASTRES	17,953,479.00	0.00	0.00	0.00	0.00	17,953,479.00
097046 TEATRO NACIONAL RUBÉN DARÍO	15,122,731.11	0.00	0.00	0.00	0.00	15,122,731.11
097047 TRIBUNAL ADUANERO Y TRIBUTARIO ADMINISTRATIVO	9,931,829.99	0.00	0.00	0.00	0.00	9,931,829.99
097048 UNIDAD DE ANALISIS FINANCIERO	22,052,290.00	0.00	0.00	0.00	0.00	22,052,290.00
097049 UNIDAD ADMINISTRADORA DE BIENES INCAUTADOS, DECOMISADOS O ABANDONADOS	4,967,849.00	0.00	0.00	0.00	0.00	4,967,849.00
097050 COMISION NACIONAL DE REGISTRO Y CONTROL DE SUSTANCIAS TOXICAS	8,289,194.00	0.00	2,343,861.00	0.00	0.00	10,633,055.00
097051 MINISTERIO PÚBLICO	139,426,997.00	0.00	0.00	0.00	0.00	139,426,997.00
097052 PROCURADURÍA PARA LA DEFENSA DE LOS DERECHOS HUMANOS	25,626,053.00	0.00	0.00	0.00	0.00	25,626,053.00
097054 GOBIERNO REGIONAL AUTÓNOMO COSTA CARIBE NORTE	77,416,611.69	0.00	16,421,573.99	0.00	0.00	93,838,185.68
097055 GOBIERNO REGIONAL AUTÓNOMO COSTA CARIBE SUR	85,184,149.92	0.00	2,036,669.54	0.00	0.00	87,220,819.46
097056 CORREOS DE NICARAGUA	10,602,500.00	0.00	0.00	0.00	0.00	10,602,500.00
097057 EMPRESA NACIONAL DE TRANSMISION ELÉCTRICA	4,002,064.00	156,061,829.00	0.00	11,352,572.53	0.00	171,416,465.53
097058 EMPRESA NICARAGUENSE DE ACUEDUCTOS Y ALCANTARILLADOS SANITARIOS	33,007,600.00	73,964,169.00	0.00	64,907,769.07	86,476,996.94	258,356,535.01

Cuadro No. 16

Ministerio de Hacienda República de Nicaragua

Ministerio de Hacienda y Crédito Público

Fecha : 1/7/2019
Hora : 15:52:04
Usuario : WVelasquez-009
Ambiente : Production

1

GASTOS DEVENGADOS DE ASIGNACIONES Y SUBVENCIONES POR PROGRAMAS Y FUENTE DE FINANCIAMIENTO

Ejercicio fiscal : 2019

Mes inicial : Enero

Mes Final Junio

Moneda : CÓRDOBA

Descripción	Rentas del Tesoro	Rentas del Tesoro Alivio de Deuda	Rentas con Destino Específico	Prestamos externos	Donaciones externas	Total
097060 EMPRESA PORTUARIA NACIONAL	29,433,624.00	0.00	0.00	0.00	0.00	29,433,624.00
097061 PROGRAMA USURA CERO	47,726,271.63	0.00	0.00	0.00	0.00	47,726,271.63
097062 ORDENAMIENTO DE LA PROPIEDAD	35,907,260.01	0.00	0.00	96,665,540.49	0.00	132,572,800.50
097063 FONDO DE PREINVERSION	25,043,048.96	0.00	0.00	0.00	0.00	25,043,048.96
097064 TRANSF. A LAS ALCALDÍAS Y COMUNID. INDÍGENAS POR RECAUD. DE APROVECHAM. Y SERVICIO FORESTAL	0.00	0.00	3,599,761.23	0.00	0.00	3,599,761.23
097065 TRANSF. A LAS ALCALDÍAS POR RECAUDACIONES DE EXPLORACIÓN Y EXPLOTACIÓN MINERA	0.00	0.00	49,793,057.69	0.00	0.00	49,793,057.69
097066 TRANSF. A LAS ALCALDIAS Y COMUNIDADES INDIGENAS POR RECAUDACION DE PESCA Y ACUICULTURA	0.00	0.00	6,551,839.86	0.00	0.00	6,551,839.86
097067 TRANSF. A LAS ALCALDÍAS POR RECAUDACIÓN DEL IMPUESTO SELECTIVO DE CONSUMO (ISC-IMI)	0.00	0.00	45,096,108.99	0.00	0.00	45,096,108.99
097068 TRANSFERENCIA MUNICIPAL	1,136,664,362.00	0.00	0.00	0.00	0.00	1,136,664,362.00
097070 ALCALDIA DE MANAGUA	20,000,000.00	0.00	0.00	0.00	0.00	20,000,000.00
097071 ALCALDIA MUNICIPAL DE MATAGALPA	300,000.00	0.00	0.00	0.00	0.00	300,000.00
097073 GOBIERNO TERRITORIAL INDIGENA DEL ALTO WANGKI Y BOCAY	4,419,999.00	0.00	0.00	0.00	0.00	4,419,999.00
097074 GOBIERNO TERRITORIAL AWALTARA LUHPIA NANI TASBAYA	1,974,324.00	0.00	0.00	0.00	0.00	1,974,324.00
097075 GOBIERNO TERRITORIAL RAMA - KRIOL	955,500.00	0.00	0.00	0.00	0.00	955,500.00
097076 GOBIERNO TERRITORIAL WANKI MAYA RIO COCO ABAJO	945,000.00	0.00	0.00	0.00	0.00	945,000.00
097077 GOBIERNO TERRITORIAL TWAHKA	1,396,500.00	0.00	0.00	0.00	0.00	1,396,500.00
097078 GOBIERNO TERRITORIAL WANGKI LI AUBRA	698,250.00	0.00	0.00	0.00	0.00	698,250.00

Cuadro No. 16

Ministerio de Hacienda República de Nicaragua

Ministerio de Hacienda y Crédito Público

Fecha : 1/7/2019
Hora : 15:52:04
Usuario : WVelasquez-009
Ambiente : Production

1

GASTOS DEVENGADOS DE ASIGNACIONES Y SUBVENCIONES POR PROGRAMAS Y FUENTE DE FINANCIAMIENTO

Ejercicio fiscal : 2019

Mes inicial : Enero

Mes Final Junio

Moneda : CÓRDOBA

Descripción	Rentas del Tesoro	Rentas del Tesoro Alivio de Deuda	Rentas con Destino Específico	Prestamos externos	Donaciones externas	Total
097079 GOBIERNO TERRITORIAL PRINZU AUHYA UN	771,000.00	0.00	0.00	0.00	0.00	771,000.00
097080 GOBIERNO TERRITORIAL MAYANGNA SAUNI AS	1,798,840.00	0.00	0.00	0.00	0.00	1,798,840.00
097081 GOBIERNO TERRITORIAL INDIGENA SAUNI BAS (SIKILTA)	787,500.00	0.00	0.00	0.00	0.00	787,500.00
097082 GOBIERNO TERRITORIAL INDIGENA AMASAU (AWASTIGNI)	530,100.00	0.00	0.00	0.00	0.00	530,100.00
097083 GOBIERNO TERRITORIAL INDIGENA TWI-TASBA RAYA	528,900.00	0.00	0.00	0.00	0.00	528,900.00
097084 GOBIERNO TERRITORIAL INDIGENA LILAMNI	771,750.00	0.00	0.00	0.00	0.00	771,750.00
097085 GOBIERNO TERRITORIAL INDIGENA PRINZU AWALA	983,100.00	0.00	0.00	0.00	0.00	983,100.00
097087 GOBIERNO TERRITORIAL INDIGENA TAWIRA	604,750.00	0.00	0.00	0.00	0.00	604,750.00
097088 GOBIERNO DE LA NACION SUMU MAYANGNA	1,596,210.00	0.00	0.00	0.00	0.00	1,596,210.00
097089 GOBIERNO TERRITORIAL INDIGENA Y AFRODESCENDIENTE KARATA	1,561,500.00	0.00	0.00	0.00	0.00	1,561,500.00
097090 GOBIERNO TERRITORIAL INDIGENA TWI WAUPASA	892,500.00	0.00	0.00	0.00	0.00	892,500.00
097091 GOBIERNO TERRITORIAL INDIGENA TASBA PRI MATRIZ INDIGENA	785,780.00	0.00	0.00	0.00	0.00	785,780.00
097092 GOBIERNO TERRITORIAL INDIGENA YAHBRA TWI	621,250.00	0.00	0.00	0.00	0.00	621,250.00
097094 GOBIERNO COMUNAL CREOL-BLUEFIELDS	630,000.00	0.00	0.00	0.00	0.00	630,000.00
097095 GOBIERNO TERRITORIAL SAUNI ARUNGKA (MATUMBAK)	1,476,732.00	0.00	0.00	0.00	0.00	1,476,732.00
097096 GOBIERNO COMUNAL WANGKI AWALA KUPIA	367,500.00	0.00	0.00	0.00	0.00	367,500.00
097097 UNIVERSIDADES Y CENTROS DE EDUCACION TECNICA SUPERIOR	2,400,435,764.00	0.00	0.00	0.00	0.00	2,400,435,764.00
097098 UNIVERSIDADES (ENERGIA ELÉCTRICA, AGUA Y TELEFONIA NACIONAL	30,913,766.07	0.00	0.00	0.00	0.00	30,913,766.07

Cuadro No. 16

Ministerio de Hacienda República de Nicaragua

Ministerio de Hacienda y Crédito Público

Fecha : 1/7/2019
Hora : 15:52:04
Usuario : WVelasquez-009
Ambiente : Production

1

GASTOS DEVENGADOS DE ASIGNACIONES Y SUBVENCIONES POR PROGRAMAS Y FUENTE DE FINANCIAMIENTO

Ejercicio fiscal : 2019

Mes inicial : Enero

Mes Final Junio

Moneda : CÓRDOBA

Descripción	Rentas del Tesoro	Rentas del Tesoro Alivio de Deuda	Rentas con Destino Específico	Prestamos externos	Donaciones externas	Total
097099 COMISIONES BANCARIAS	8,305,725.78	0.00	0.00	0.00	0.00	8,305,725.78
097101 FONDO DE VIGILANCIA Y SUPERVISIÓN MINERA	0.00	0.00	14,226,587.90	0.00	0.00	14,226,587.90
097102 FONDO DE DESARROLLO Y PROMOCIÓN MINERA	0.00	0.00	21,339,881.87	0.00	0.00	21,339,881.87
097600 PENSIONES VITALICIAS A EXPRESIDENTES Y EXVICEPRESIDENTES	7,920,879.66	0.00	0.00	0.00	0.00	7,920,879.66
097601 COOPERATIVAS DE TRANSPORTE URBANO COLECTIVO DEL MUNICIPIO DE MANAGUA Y MUNICIPIO DE CIUDAD SANDINO	0.00	183,652,999.99	0.00	0.00	0.00	183,652,999.99
097602 SUBSIDIO AL CONSUMO DE ENERGÍA, AGUA Y TELEFONÍA PARA JUBILADOS	26,694,961.96	104,097,118.24	0.00	0.00	0.00	130,792,080.20
097603 SUBSIDIO DE ENERGÍA EN ASENTAMIENTOS EN BARRIOS ECONÓMICAMENTE VULNERALBLES	838,735.44	0.00	0.00	0.00	0.00	838,735.44
097605 MUSEO ARCHIVO RUBÉN DARÍO	632,862.00	0.00	0.00	0.00	0.00	632,862.00
097606 TEATRO MUNICIPAL JOSE DE LA CRUZ MENA	1,575,000.00	0.00	0.00	0.00	0.00	1,575,000.00
097607 ACADEMIA NICARAGUENSE DE LA LENGUA	1,075,000.00	0.00	0.00	0.00	0.00	1,075,000.00
097608 ACADEMIA DE GEOGRAFÍA E HISTORIA DE NICARAGUA	903,587.00	0.00	0.00	0.00	0.00	903,587.00
097609 FORO NICARAGUENSE DE CULTURA	360,000.00	0.00	0.00	0.00	0.00	360,000.00
097610 ASOCIACIÓN INSTITUTO CULTURAL RUBÉN DARÍO DE NICARAGUA	850,000.00	0.00	0.00	0.00	0.00	850,000.00
097611 ASOCIACIÓN CIENTÍFICA CULTURAL ZOOLÓGICO THOMAS BELT	1,000,000.00	0.00	0.00	0.00	0.00	1,000,000.00
097612 FUNDACIÓN AMIGOS DEL ZOOLÓGICO NICARAGUENSE	2,550,000.00	0.00	0.00	0.00	0.00	2,550,000.00
097613 BENEMERITO CUERPO DE BOMBEROS DE MANAGUA	2,476,998.00	0.00	0.00	0.00	0.00	2,476,998.00
097614 ASOCIACION CIVIL DE CUERPO DE BOMBEROS VOLUNTARIOS DE NICARAGUA	1,497,000.00	0.00	0.00	0.00	0.00	1,497,000.00

Cuadro No. 16

Ministerio de Hacienda República de Nicaragua

Ministerio de Hacienda y Crédito Público

Fecha : 1/7/2019
Hora : 15:52:04
Usuario : WVelasquez-009
Ambiente : Production

1

GASTOS DEVENGADOS DE ASIGNACIONES Y SUBVENCIONES POR PROGRAMAS Y FUENTE DE FINANCIAMIENTO

Ejercicio fiscal : 2019

Mes inicial : Enero

Mes Final Junio

Moneda : CÓRDOBA

Descripción	Rentas del Tesoro	Rentas del Tesoro Alivio de Deuda	Rentas con Destino Específico	Prestamos externos	Donaciones externas	Total
097615 TRANSFERENCIAS A LAS ASOCIACIONES DE BOMBERO VOLUNTARIOS POR LEY No. 837	0.00	0.00	3,890,203.15	0.00	0.00	3,890,203.15
097616 CRUZ ROJA NICARAGUENSE	1,461,000.00	0.00	0.00	0.00	0.00	1,461,000.00
097617 ASOCIACIÓN NICARAGUA JOVEN	1,382,000.00	0.00	0.00	0.00	0.00	1,382,000.00
097618 FUNDACIÓN LA VERDE SONRISA	1,590,000.00	0.00	0.00	0.00	0.00	1,590,000.00
097619 ASOCIACION DE SCOUTS DE NICARAGUA	1,200,000.00	0.00	0.00	0.00	0.00	1,200,000.00
097620 MOVIMIENTO INFANTIL LUIS ALFONSO VELASQUEZ FLORES	236,000.00	0.00	0.00	0.00	0.00	236,000.00
097621 CONSEJO NACIONAL DEL CAFÉ	3,080,400.00	0.00	0.00	0.00	0.00	3,080,400.00
097622 INSTITUTO NACIONAL DE DEFENSA DEL CONSUMIDOR	750,000.00	0.00	0.00	0.00	0.00	750,000.00
097623 CATEDRAL METROPOLITANA DE LEÓN	1,810,000.00	0.00	0.00	0.00	0.00	1,810,000.00
097627 SUBVENCIONES A CENTROS RELIGIOSOS, CULTURALES, DEPORTIVOS Y ORGANIZACIONES SIN FINES DE LUCRO	11,789,999.98	0.00	0.00	0.00	0.00	11,789,999.98
097628 PARLAMENTO CENTROAMERICANO	34,131,152.00	0.00	0.00	0.00	0.00	34,131,152.00
097630 CORTE CENTROAMERICANA DE JUSTICIA	11,800,057.43	0.00	0.00	0.00	0.00	11,800,057.43
097633 SUBSDIO DE TRANSPORTE A NIVEL NACIONAL- PETRONIC	241,386,542.59	0.00	0.00	0.00	0.00	241,386,542.59
097635 APORTE ESTATAL - INSS	158,669,938.93	0.00	0.00	0.00	0.00	158,669,938.93
Total	**5,867,793,738.96**	**551,831,189.04**	**1,107,584,036.98**	**475,995,223.32**	**215,771,247.67**	**8,218,975,435.97**

Cuadro No. 17

Ministerio de Hacienda República de Nicaragua

Ministerio de Hacienda y Crédito Público

Fecha : 1/7/2019
Hora : 15:32:34
Usuario : WVelasquez-009
Ambiente : Production

DETALLE DEL GASTO DEVENGADO POR TIPO , INSTITUCIÓN Y FUENTE DE FINANCIAMIENTO

Ejercicio fiscal : 2019

Mes inicial : Enero

Mes Final Junio

Moneda : CÓRDOBA

Descripción	Rentas del Tesoro	Rentas del Tesoro Alivio de Deuda	Rentas con Destino Específico	Prestamos externos	Donaciones externas	Total
1 Gasto Corriente	**24,659,729,649.85**	**1,414,304,348.85**	**1,432,705,139.60**	**523,237,080.96**	**336,567,931.00**	**28,366,544,150.26**
001 Asamblea Nacional	303,778,013.89	0.00	350,076.75	0.00	0.00	304,128,090.64
002 Corte Suprema de Justicia	1,234,199,418.16	0.00	0.00	0.00	0.00	1,234,199,418.16
003 Consejo Supremo Electoral	355,099,089.42	0.00	0.00	0.00	0.00	355,099,089.42
004 Contraloría General de la República	99,304,636.62	0.00	0.00	0.00	2,378,651.89	101,683,288.51
005 Presidencia de la República	143,393,451.11	0.00	0.00	0.00	0.00	143,393,451.11
006 Ministerio de Gobernación	342,021,129.30	0.00	94,072,893.31	0.00	902,377.97	436,996,400.58
007 Ministerio de Relaciones Exteriores	359,143,107.59	0.00	0.00	0.00	404,335.04	359,547,442.63
008 Ministerio de Defensa	1,244,635,952.12	0.00	0.00	0.00	0.00	1,244,635,952.12
009 Ministerio de Hacienda y Crédito Público	163,656,424.68	0.00	2,324,339.93	43,423,829.74	5,947,856.01	215,352,450.36
010 Ministerio de Fomento, Industria y Comercio	57,637,972.73	0.00	22,118,348.71	0.00	0.00	79,756,321.44
011 Ministerio de Educación	5,526,483,103.20	318,310,077.06	0.00	117,259,077.19	66,882,902.67	6,028,935,160.12
012 Ministerio Agropecuario	174,137,213.55	0.00	10,360,343.38	0.00	5,903,251.12	190,400,808.05
013 Ministerio de Transporte e Infraestructura	141,054,433.70	0.00	30,170,606.55	50,370,302.85	1,035,178.14	222,630,521.24
014 Ministerio de Salud	5,482,835,961.45	795,501,341.16	34,097,080.06	130,266,520.41	150,501,824.26	6,593,202,727.34
015 Ministerio del Trabajo	48,184,004.82	0.00	1,162,478.11	0.00	0.00	49,346,482.93
016 Ministerio del Ambiente y de los Recursos Naturales	53,154,153.25	0.00	5,063,070.68	0.00	27,149,770.14	85,366,994.07
017 Ministerio de la Familia, Adolescencia y Niñez	120,316,858.13	0.00	35,933,548.00	0.00	9,107.31	156,259,513.44
018 Ministerio de Energía y Minas	55,713,611.35	0.00	1,071,320.75	20,940,277.28	0.00	77,725,209.38
019 Ministerio de Economía Familiar, Comunitaria, Cooperativa y Asociativa	166,140,722.52	12,742,812.40	2,500,000.00	25,725,416.98	52,038,713.55	259,147,665.45
020 Ministerio de la Mujer	13,305,696.40	0.00	0.00	0.00	0.00	13,305,696.40
021 Ministerio de la Juventud	70,476,898.97	0.00	0.00	0.00	0.00	70,476,898.97
031 Procuraduría General de la República	55,639,253.51	0.00	0.00	0.00	0.00	55,639,253.51
032 Policía Nacional	1,357,866,912.23	0.00	88,670,245.53	0.00	0.00	1,446,537,157.76
097 Asignaciones y Subvenciones	4,740,538,291.75	287,750,118.23	1,104,810,787.84	134,658,219.47	4,340,143.54	6,272,097,560.83

Cuadro No. 17

Ministerio de Hacienda República de Nicaragua

Ministerio de Hacienda y Crédito Público

Fecha : 1/7/2019
Hora : 15:32:34
Usuario : WVelasquez-009
Ambiente : Production

DETALLE DEL GASTO DEVENGADO POR TIPO , INSTITUCIÓN Y FUENTE DE FINANCIAMIENTO

Ejercicio fiscal : 2019

Mes inicial : Enero

Mes Final Junio

Moneda : CÓRDOBA

Descripción	Rentas del Tesoro	Rentas del Tesoro Alivio de Deuda	Rentas con Destino Específico	Prestamos externos	Donaciones externas	Total
098 Servicio de la Deuda Pública	2,351,013,339.40	0.00	0.00	593,437.04	19,073,819.36	2,370,680,595.80
2 Gasto de Capital	**2,330,989,173.29**	**591,500,791.37**	**5,978,707.07**	**3,867,419,675.06**	**531,609,661.23**	**7,327,498,008.02**
001 Asamblea Nacional	706,439.29	0.00	0.00	0.00	0.00	706,439.29
002 Corte Suprema de Justicia	60,573,750.71	0.00	0.00	0.00	0.00	60,573,750.71
003 Consejo Supremo Electoral	85,776,263.82	0.00	0.00	0.00	0.00	85,776,263.82
004 Contraloría General de la República	310,332.05	0.00	0.00	0.00	0.00	310,332.05
005 Presidencia de la República	199,871.73	0.00	0.00	0.00	0.00	199,871.73
006 Ministerio de Gobernación	13,451,796.20	0.00	938,346.49	0.00	0.00	14,390,142.69
007 Ministerio de Relaciones Exteriores	1,267,516.10	0.00	0.00	0.00	0.00	1,267,516.10
008 Ministerio de Defensa	46,461,000.00	0.00	0.00	0.00	0.00	46,461,000.00
009 Ministerio de Hacienda y Crédito Público	436,199.47	0.00	0.00	223,748,729.26	1,055,076.93	225,240,005.66
010 Ministerio de Fomento, Industria y Comercio	88,073.28	0.00	0.00	0.00	0.00	88,073.28
011 Ministerio de Educación	13,225,095.45	101,275,913.71	0.00	82,595,328.59	141,252,821.97	338,349,159.72
012 Ministerio Agropecuario	0.00	0.00	135,972.90	0.00	0.00	135,972.90
013 Ministerio de Transporte e Infraestructura	681,363,409.07	0.00	0.00	3,074,717,935.95	20,239,153.75	3,776,320,498.77
014 Ministerio de Salud	111,690,552.60	213,636,852.92	2,116,280.54	78,299,906.62	8,762,242.56	414,505,835.24
016 Ministerio del Ambiente y de los Recursos Naturales	13,292,992.63	0.00	14,858.00	0.00	20,627,027.59	33,934,878.22
018 Ministerio de Energía y Minas	0.00	12,506,953.93	0.00	13,462,854.02	0.00	25,969,807.95
019 Ministerio de Economía Familiar, Comunitaria, Cooperativa y Asociativa	56,000,000.00	0.00	0.00	44,674,797.85	128,242,234.30	228,917,032.15
032 Policía Nacional	118,890,433.68	0.00	0.00	8,583,118.92	0.00	127,473,552.60
097 Asignaciones y Subvenciones	1,127,255,447.21	264,081,070.81	2,773,249.14	341,337,003.85	211,431,104.13	1,946,877,875.14
9 Aplicaciones Financieras	**3,697,588,635.58**	**0.00**	**0.00**	**0.00**	**0.00**	**3,697,588,635.58**
098 Servicio de la Deuda Pública	3,697,588,635.58	0.00	0.00	0.00	0.00	3,697,588,635.58
Total	**30,688,307,458.72**	**2,005,805,140.22**	**1,438,683,846.67**	**4,390,656,756.02**	**868,177,592.23**	**39,391,630,793.86**

Cuadro No. 18

Ministerio de Hacienda República de Nicaragua

Ministerio de Hacienda y Crédito Público

ASIGNACIONES Y SUBVENCIONES POR PROGRAMAS TIPO DE GASTO Y FUENTE DE FINANCIAMIENTO

Fecha : 1/7/2019
Hora : 16:19:41
Usuario : WVelasquez-009
Ambiente : Production
1

Ejercicio fiscal : 2019

Mes inicial : Enero **Mes Final** Junio

Moneda : CÓRDOBA

Descripción	Rentas del Tesoro	Rentas del Tesoro Alivio de Deuda	Rentas con Destino Específico	Prestamos externos	Donaciones externas	Total
1 Gasto Corriente	**4,740,538,291.75**	**287,750,118.23**	**1,104,810,787.84**	**134,658,219.47**	**4,340,143.54**	**6,272,097,560.83**
097 Asignaciones y Subvenciones	**4,740,538,291.75**	**287,750,118.23**	**1,104,810,787.84**	**134,658,219.47**	**4,340,143.54**	**6,272,097,560.83**
097011 AUTORIDAD NACIONAL DEL AGUA	12,712,103.14	0.00	0.00	0.00	0.00	12,712,103.14
097012 AUTORIDAD DE EL GRAN CANAL INTEROCEÁNICO DE NICARAGUA	3,604,441.00	0.00	0.00	0.00	0.00	3,604,441.00
097013 COMISIÓN DE APELACIÓN DEL SERVICIO CIVIL	4,005,917.00	0.00	0.00	0.00	0.00	4,005,917.00
097014 COMISION NACIONAL DE DEMARCACIÓN Y TITULACIÓN	6,260,367.00	0.00	0.00	0.00	0.00	6,260,367.00
097015 COMISIÓN NACIONAL DE MICROFINANZAS	2,573,791.00	0.00	0.00	0.00	0.00	2,573,791.00
097016 CONSEJO NACIONAL CONTRA EL CRIMEN ORGANIZADO	2,221,354.00	0.00	0.00	0.00	0.00	2,221,354.00
097017 CONSEJO NACIONAL DE EVALUACIÓN Y ACREDITACIÓN DEL SISTEMA EDUCATIVO	5,205,000.00	0.00	0.00	0.00	0.00	5,205,000.00
097018 CONSEJO NACIONAL DE PLANIFICACIÓN ECONÓMICA SOCIAL	360,471.00	0.00	0.00	0.00	0.00	360,471.00
097019 CONSEJO NACIONAL DEL DEPORTE, LA EDUCACIÓN FÍSICA Y LA RECREACIÓN FISICA	108,349,548.85	0.00	35,994,000.00	0.00	0.00	144,343,548.85
097020 DIRECCION GENERAL DE INGRESOS	233,556,014.56	0.00	0.00	0.00	0.00	233,556,014.56
097021 DIRECCION GENERAL DE SERVICIOS ADUANEROS	149,441,343.00	0.00	64,710,873.00	0.00	0.00	214,152,216.00
097023 FONDO DE DESARROLLO PESQUERO	0.00	0.00	6,969,031.34	0.00	0.00	6,969,031.34

Cuadro No. 18

Ministerio de Hacienda República de Nicaragua

Ministerio de Hacienda y Crédito Público

ASIGNACIONES Y SUBVENCIONES POR PROGRAMAS TIPO DE GASTO Y FUENTE DE FINANCIAMIENTO

Fecha : 1/7/2019
Hora : 16:19:41
Usuario : WVelasquez-009
Ambiente : Production
1

Ejercicio fiscal : 2019

Mes inicial : Enero **Mes Final** Junio

Moneda : CÓRDOBA

Descripción	Rentas del Tesoro	Rentas del Tesoro Alivio de Deuda	Rentas con Destino Específico	Prestamos externos	Donaciones externas	Total
097024 FONDO DE INVERSION SOCIAL DE EMERGENCIA	58,735,628.00	0.00	0.00	37,182,008.62	419,080.42	96,336,717.04
097025 FONDO DE MANTENIMIENTO VIAL	0.00	0.00	682,538,195.18	0.00	0.00	682,538,195.18
097026 CINEMATECA NACIONAL	4,199,663.00	0.00	0.00	0.00	649,665.01	4,849,328.01
097027 INSTITUTO CONTRA EL ALCOHOLISMO Y LA DROGADICCION	1,675,548.04	0.00	0.00	0.00	0.00	1,675,548.04
097028 INSTITUTO DE LA VIVIENDA URBANA Y RURAL	27,315,387.00	0.00	515,751.00	956,233.90	0.00	28,787,371.90
097029 INSTITUTO NACIONAL DE INFORMACION DE DESARROLLO	34,799,045.00	0.00	0.00	0.00	2,962,236.39	37,761,281.39
097030 INSTITUTO NACIONAL DE PROMOCIÓN DE LA COMPETENCIA	7,537,385.00	0.00	0.00	0.00	0.00	7,537,385.00
097031 INSTITUTO NACIONAL FORESTAL	63,087,947.00	0.00	4,547,798.00	0.00	0.00	67,635,745.00
097032 INSTITUTO NACIONAL TECNOLÓGICO	6,643,259.80	0.00	0.00	0.00	0.00	6,643,259.80
097033 INSTITUTO NICARAGUENSE DE ACUEDUCTOS Y ALCANTARILLADOS	13,472,039.16	0.00	0.00	0.00	0.00	13,472,039.16
097034 INSTITUTO NICARAGUENSE DE CULTURA	34,218,872.15	0.00	0.00	0.00	0.00	34,218,872.15
097035 INSTITUTO NICARAGÜENSE DE DEPORTES	10,643,777.62	0.00	697,949.23	0.00	0.00	11,341,726.85
097036 INSTITUTO NICARAGUENSE DE ESTUDIOS TERRITORIALES	61,270,779.08	0.00	16,078,304.03	0.00	309,161.72	77,658,244.83
097037 INSTITUTO NICARAGUENSE DE FOMENTO MUNICIPAL	37,575,843.00	0.00	0.00	0.00	0.00	37,575,843.00

Cuadro No. 18

Ministerio de Hacienda República de Nicaragua

Ministerio de Hacienda y Crédito Público

ASIGNACIONES Y SUBVENCIONES POR PROGRAMAS TIPO DE GASTO Y FUENTE DE FINANCIAMIENTO

Fecha : 1/7/2019
Hora : 16:19:41
Usuario : WVelasquez-009
Ambiente : Production
1

Ejercicio fiscal : 2019

Mes inicial : Enero **Mes Final** Junio

Moneda : CÓRDOBA

Descripción	Rentas del Tesoro	Rentas del Tesoro Alivio de Deuda	Rentas con Destino Específico	Prestamos externos	Donaciones externas	Total
097038 INSTITUTO NICARAGUENSE DE LA PESCA Y ACUICULTURA	24,418,112.04	0.00	0.00	0.00	0.00	24,418,112.04
097039 INSTITUTO DE PROTECCIÓN Y SANIDAD AGROPECUARIA	0.00	0.00	127,459,340.84	0.00	0.00	127,459,340.84
097040 INSTITUTO NICARAGUENSE DE TURISMO	40,650,030.00	0.00	0.00	0.00	0.00	40,650,030.00
097041 INSTITUTO TECNOLÓGICO NACIONAL	25,839,918.00	0.00	0.00	0.00	0.00	25,839,918.00
097042 LA GACETA	4,437,749.00	0.00	0.00	0.00	0.00	4,437,749.00
097043 AGENCIA DE PROMOCION DE INVERSIONES Y EXPORTACIONES (PRONICARAGUA)	30,374,300.00	0.00	0.00	0.00	0.00	30,374,300.00
097044 RADIO NICARAGUA	6,818,927.91	0.00	0.00	0.00	0.00	6,818,927.91
097045 SISTEMA NACIONAL DE PREVENCION, MITIGACION Y ATENCION DE DESASTRES	17,953,479.00	0.00	0.00	0.00	0.00	17,953,479.00
097046 TEATRO NACIONAL RUBÉN DARÍO	11,502,516.00	0.00	0.00	0.00	0.00	11,502,516.00
097047 TRIBUNAL ADUANERO Y TRIBUTARIO ADMINISTRATIVO	9,931,829.99	0.00	0.00	0.00	0.00	9,931,829.99
097048 UNIDAD DE ANALISIS FINANCIERO	22,052,290.00	0.00	0.00	0.00	0.00	22,052,290.00
097049 UNIDAD ADMINISTRADORA DE BIENES INCAUTADOS, DECOMISADOS O	4,967,849.00	0.00	0.00	0.00	0.00	4,967,849.00
097050 COMISION NACIONAL DE REGISTRO Y CONTROL DE SUSTANCIAS TOXICAS	8,289,194.00	0.00	2,343,861.00	0.00	0.00	10,633,055.00
097051 MINISTERIO PÚBLICO	139,426,997.00	0.00	0.00	0.00	0.00	139,426,997.00

Cuadro No. 18

Ministerio de Hacienda República de Nicaragua

Ministerio de Hacienda y Crédito Público

ASIGNACIONES Y SUBVENCIONES POR PROGRAMAS TIPO DE GASTO Y FUENTE DE FINANCIAMIENTO

Fecha : 1/7/2019
Hora : 16:19:41
Usuario : WVelasquez-009
Ambiente : Production
1

Ejercicio fiscal : 2019

Mes inicial : Enero **Mes Final** Junio

Moneda : CÓRDOBA

Descripción	Rentas del Tesoro	Rentas del Tesoro Alivio de Deuda	Rentas con Destino Específico	Prestamos externos	Donaciones externas	Total
097052 PROCURADURÍA PARA LA DEFENSA DE LOS DERECHOS HUMANOS	25,626,053.00	0.00	0.00	0.00	0.00	25,626,053.00
097054 GOBIERNO REGIONAL AUTÓNOMO COSTA CARIBE NORTE	53,445,958.34	0.00	16,421,573.99	0.00	0.00	69,867,532.33
097055 GOBIERNO REGIONAL AUTÓNOMO COSTA CARIBE SUR	55,671,908.59	0.00	2,036,669.54	0.00	0.00	57,708,578.13
097056 CORREOS DE NICARAGUA	10,602,500.00	0.00	0.00	0.00	0.00	10,602,500.00
097058 EMPRESA NICARAGUENSE DE ACUEDUCTOS Y ALCANTARILLADOS SANITARIOS	16,000,000.00	0.00	0.00	0.00	0.00	16,000,000.00
097061 PROGRAMA USURA CERO	47,726,271.63	0.00	0.00	0.00	0.00	47,726,271.63
097062 ORDENAMIENTO DE LA PROPIEDAD	35,907,260.01	0.00	0.00	96,519,976.95	0.00	132,427,236.96
097064 TRANSF. A LAS ALCALDÍAS Y COMUNID. INDÍGENAS POR RECAUD. DE APROVECHAM. Y SERVICIO FORESTAL	0.00	0.00	3,599,761.23	0.00	0.00	3,599,761.23
097065 TRANSF. A LAS ALCALDÍAS POR RECAUDACIONES DE EXPLORACIÓN Y EXPLOTACIÓN MINERA	0.00	0.00	49,793,057.69	0.00	0.00	49,793,057.69
097066 TRANSF. A LAS ALCALDIAS Y COMUNIDADES INDIGENAS POR RECAUDACION DE PESCA Y ACUICULTURA	0.00	0.00	6,551,839.86	0.00	0.00	6,551,839.86
097067 TRANSF. A LAS ALCALDÍAS POR RECAUDACIÓN DEL IMPUESTO SELECTIVO DE CONSUMO (ISC-IMI)	0.00	0.00	45,096,108.99	0.00	0.00	45,096,108.99
097068 TRANSFERENCIA MUNICIPAL	471,701,716.00	0.00	0.00	0.00	0.00	471,701,716.00
097071 ALCALDIA MUNICIPAL DE MATAGALPA	300,000.00	0.00	0.00	0.00	0.00	300,000.00

Cuadro No. 18

Ministerio de Hacienda República de Nicaragua

Ministerio de Hacienda y Crédito Público

ASIGNACIONES Y SUBVENCIONES POR PROGRAMAS TIPO DE GASTO Y FUENTE DE FINANCIAMIENTO

Fecha : 1/7/2019
Hora : 16:19:41
Usuario : WVelasquez-009
Ambiente : Production
1

Ejercicio fiscal : 2019

Mes inicial : Enero **Mes Final** Junio

Moneda : CÓRDOBA

Descripción	Rentas del Tesoro	Rentas del Tesoro Alivio de Deuda	Rentas con Destino Específico	Prestamos externos	Donaciones externas	Total
097073 GOBIERNO TERRITORIAL INDIGENA DEL ALTO WANGKI Y BOCAY	2,771,999.00	0.00	0.00	0.00	0.00	2,771,999.00
097074 GOBIERNO TERRITORIAL AWALTARA LUHPIA NANI TASBAYA	882,324.00	0.00	0.00	0.00	0.00	882,324.00
097075 GOBIERNO TERRITORIAL RAMA - KRIOL	409,500.00	0.00	0.00	0.00	0.00	409,500.00
097076 GOBIERNO TERRITORIAL WANKI MAYA RIO COCO ABAJO	567,000.00	0.00	0.00	0.00	0.00	567,000.00
097077 GOBIERNO TERRITORIAL TWAHKA	598,500.00	0.00	0.00	0.00	0.00	598,500.00
097078 GOBIERNO TERRITORIAL WANGKI LI AUBRA	299,250.00	0.00	0.00	0.00	0.00	299,250.00
097079 GOBIERNO TERRITORIAL PRINZU AUHYA UN	372,000.00	0.00	0.00	0.00	0.00	372,000.00
097080 GOBIERNO TERRITORIAL MAYANGNA SAUNI AS	790,840.00	0.00	0.00	0.00	0.00	790,840.00
097081 GOBIERNO TERRITORIAL INDIGENA SAUNI BAS (SIKILTA)	472,500.00	0.00	0.00	0.00	0.00	472,500.00
097082 GOBIERNO TERRITORIAL INDIGENA AMASAU (AWASTIGNI)	236,100.00	0.00	0.00	0.00	0.00	236,100.00
097083 GOBIERNO TERRITORIAL INDIGENA TWI-TASBA RAYA	288,900.00	0.00	0.00	0.00	0.00	288,900.00
097084 GOBIERNO TERRITORIAL INDIGENA LILAMNI	330,750.00	0.00	0.00	0.00	0.00	330,750.00
097085 GOBIERNO TERRITORIAL INDIGENA PRINZU AWALA	593,100.00	0.00	0.00	0.00	0.00	593,100.00
097087 GOBIERNO TERRITORIAL INDIGENA TAWIRA	274,750.00	0.00	0.00	0.00	0.00	274,750.00

Cuadro No. 18

Ministerio de Hacienda República de Nicaragua

Ministerio de Hacienda y Crédito Público

ASIGNACIONES Y SUBVENCIONES POR PROGRAMAS TIPO DE GASTO Y FUENTE DE FINANCIAMIENTO

Fecha : 1/7/2019
Hora : 16:19:41
Usuario : WVelasquez-009
Ambiente : Production
1

Ejercicio fiscal : 2019

Mes inicial : Enero **Mes Final** Junio

Moneda : CÓRDOBA

Descripción	Rentas del Tesoro	Rentas del Tesoro Alivio de Deuda	Rentas con Destino Específico	Prestamos externos	Donaciones externas	Total
097088 GOBIERNO DE LA NACION SUMU MAYANGNA	965,410.00	0.00	0.00	0.00	0.00	965,410.00
097089 GOBIERNO TERRITORIAL INDIGENA Y AFRODESCENDIENTE KARATA	679,500.00	0.00	0.00	0.00	0.00	679,500.00
097090 GOBIERNO TERRITORIAL INDIGENA TWI WAUPASA	535,500.00	0.00	0.00	0.00	0.00	535,500.00
097091 GOBIERNO TERRITORIAL INDIGENA TASBA PRI MATRIZ INDIGENA	344,780.00	0.00	0.00	0.00	0.00	344,780.00
097092 GOBIERNO TERRITORIAL INDIGENA YAHBRA TWI	321,250.00	0.00	0.00	0.00	0.00	321,250.00
097094 GOBIERNO COMUNAL CREOL-BLUEFIELDS	378,000.00	0.00	0.00	0.00	0.00	378,000.00
097095 GOBIERNO TERRITORIAL SAUNI ARUNGKA (MATUMBAK)	636,732.00	0.00	0.00	0.00	0.00	636,732.00
097096 GOBIERNO COMUNAL WANGKI AWALA KUPIA	157,500.00	0.00	0.00	0.00	0.00	157,500.00
097097 UNIVERSIDADES Y CENTROS DE EDUCACION TECNICA SUPERIOR	2,217,640,116.00	0.00	0.00	0.00	0.00	2,217,640,116.00
097098 UNIVERSIDADES (ENERGIA ELÉCTRICA, AGUA Y TELEFONIA NACIONAL	30,913,766.07	0.00	0.00	0.00	0.00	30,913,766.07
097099 COMISIONES BANCARIAS	8,305,725.78	0.00	0.00	0.00	0.00	8,305,725.78
097101 FONDO DE VIGILANCIA Y SUPERVISIÓN MINERA	0.00	0.00	14,226,587.90	0.00	0.00	14,226,587.90
097102 FONDO DE DESARROLLO Y PROMOCIÓN MINERA	0.00	0.00	21,339,881.87	0.00	0.00	21,339,881.87
097600 PENSIONES VITALICIAS A EXPRESIDENTES Y EXVICEPRESIDENTES	7,920,879.66	0.00	0.00	0.00	0.00	7,920,879.66

Cuadro No. 18

Ministerio de Hacienda República de Nicaragua

Ministerio de Hacienda y Crédito Público

ASIGNACIONES Y SUBVENCIONES POR PROGRAMAS TIPO DE GASTO Y FUENTE DE FINANCIAMIENTO

Fecha : 1/7/2019
Hora : 16:19:41
Usuario : WVelasquez-009
Ambiente : Production
1

Ejercicio fiscal : 2019

Mes inicial : Enero **Mes Final** Junio

Moneda : CÓRDOBA

Descripción	Rentas del Tesoro	Rentas del Tesoro Alivio de Deuda	Rentas con Destino Específico	Prestamos externos	Donaciones externas	Total
097601 COOPERATIVAS DE TRANSPORTE URBANO COLECTIVO DEL MUNICIPIO DE MANAGUA Y MUNICIPIO DE CIUDAD SANDINO	0.00	183,652,999.99	0.00	0.00	0.00	183,652,999.99
097602 SUBSIDIO AL CONSUMO DE ENERGÍA, AGUA Y TELEFONÍA PARA JUBILADOS	26,694,961.96	104,097,118.24	0.00	0.00	0.00	130,792,080.20
097603 SUBSIDIO DE ENERGÍA EN ASENTAMIENTOS EN BARRIOS ECONÓMICAMENTE	838,735.44	0.00	0.00	0.00	0.00	838,735.44
097605 MUSEO ARCHIVO RUBÉN DARÍO	632,862.00	0.00	0.00	0.00	0.00	632,862.00
097606 TEATRO MUNICIPAL JOSÉ DE LA CRUZ MENA	1,575,000.00	0.00	0.00	0.00	0.00	1,575,000.00
097607 ACADEMIA NICARAGUENSE DE LA LENGUA	1,075,000.00	0.00	0.00	0.00	0.00	1,075,000.00
097608 ACADEMIA DE GEOGRAFÍA E HISTORIA DE NICARAGUA	903,587.00	0.00	0.00	0.00	0.00	903,587.00
097609 FORO NICARAGUENSE DE CULTURA	360,000.00	0.00	0.00	0.00	0.00	360,000.00
097610 ASOCIACIÓN INSTITUTO CULTURAL RUBÉN DARÍO DE NICARAGUA	850,000.00	0.00	0.00	0.00	0.00	850,000.00
097611 ASOCIACIÓN CIENTÍFICA CULTURAL ZOOLÓGICO THOMAS BELT	1,000,000.00	0.00	0.00	0.00	0.00	1,000,000.00
097612 FUNDACIÓN AMIGOS DEL ZOOLÓGICO NICARAGUENSE	2,550,000.00	0.00	0.00	0.00	0.00	2,550,000.00
097613 BENEMERITO CUERPO DE BOMBEROS DE MANAGUA	2,476,998.00	0.00	0.00	0.00	0.00	2,476,998.00
097614 ASOCIACION CIVIL DE CUERPO DE BOMBEROS VOLUNTARIOS DE NICARAGUA	1,497,000.00	0.00	0.00	0.00	0.00	1,497,000.00

Cuadro No. 18

Ministerio de Hacienda República de Nicaragua

Ministerio de Hacienda y Crédito Público

ASIGNACIONES Y SUBVENCIONES POR PROGRAMAS TIPO DE GASTO Y FUENTE DE FINANCIAMIENTO

Fecha : 1/7/2019
Hora : 16:19:41
Usuario : WVelasquez-009
Ambiente : Production
1

Ejercicio fiscal : 2019

Mes inicial : Enero **Mes Final** Junio

Moneda : CÓRDOBA

Descripción	Rentas del Tesoro	Rentas del Tesoro Alivio de Deuda	Rentas con Destino Específico	Prestamos externos	Donaciones externas	Total
097615 TRANSFERENCIAS A LAS ASOCIACIONES DE BOMBERO VOLUNTARIOS POR LEY No. 837	0.00	0.00	3,890,203.15	0.00	0.00	3,890,203.15
097616 CRUZ ROJA NICARAGUENSE	1,461,000.00	0.00	0.00	0.00	0.00	1,461,000.00
097617 ASOCIACIÓN NICARAGUA JOVEN	1,382,000.00	0.00	0.00	0.00	0.00	1,382,000.00
097618 FUNDACIÓN LA VERDE SONRISA	1,590,000.00	0.00	0.00	0.00	0.00	1,590,000.00
097619 ASOCIACIÓN DE SCOUTS DE NICARAGUA	1,200,000.00	0.00	0.00	0.00	0.00	1,200,000.00
097620 MOVIMIENTO INFANTIL LUIS ALFONSO VELASQUEZ FLORES	236,000.00	0.00	0.00	0.00	0.00	236,000.00
097621 CONSEJO NACIONAL DEL CAFÉ	3,080,400.00	0.00	0.00	0.00	0.00	3,080,400.00
097622 INSTITUTO NACIONAL DE DEFENSA DEL CONSUMIDOR	750,000.00	0.00	0.00	0.00	0.00	750,000.00
097623 CATEDRAL METROPOLITANA DE LEÓN	1,810,000.00	0.00	0.00	0.00	0.00	1,810,000.00
097627 SUBVENCIONES A CENTROS RELIGIOSOS, CULTURALES, DEPORTIVOS Y ORGANIZACIONES SIN FINES DE LUCRO	11,789,999.98	0.00	0.00	0.00	0.00	11,789,999.98
097628 PARLAMENTO CENTROAMERICANO	34,131,152.00	0.00	0.00	0.00	0.00	34,131,152.00
097630 CORTE CENTROAMERICANA DE JUSTICIA	11,800,057.43	0.00	0.00	0.00	0.00	11,800,057.43
097633 SUBSDIO DE TRANSPORTE A NIVEL NACIONAL-PETRONIC	241,386,542.59	0.00	0.00	0.00	0.00	241,386,542.59

Cuadro No. 18

Ministerio de Hacienda República de Nicaragua

Ministerio de Hacienda y Crédito Público

ASIGNACIONES Y SUBVENCIONES POR PROGRAMAS TIPO DE GASTO Y FUENTE DE FINANCIAMIENTO

Fecha : 1/7/2019
Hora : 16:19:41
Usuario : WVelasquez-009
Ambiente : Production
1

Ejercicio fiscal : 2019

Mes inicial : Enero **Mes Final** Junio

Moneda : CÓRDOBA

Descripción	Rentas del Tesoro	Rentas del Tesoro Alivio de Deuda	Rentas con Destino Específico	Prestamos externos	Donaciones externas	Total
097635 APORTE ESTATAL - INSS	158,669,938.93	0.00	0.00	0.00	0.00	158,669,938.93
2 Gasto de Capital	**1,127,255,447.21**	**264,081,070.81**	**2,773,249.14**	**341,337,003.85**	**211,431,104.13**	**1,946,877,875.14**
097 Asignaciones y Subvenciones	**1,127,255,447.21**	**264,081,070.81**	**2,773,249.14**	**341,337,003.85**	**211,431,104.13**	**1,946,877,875.14**
097017 CONSEJO NACIONAL DE EVALUACIÓN Y ACREDITACIÓN DEL SISTEMA EDUCATIVO	25,000.00	0.00	0.00	0.00	0.00	25,000.00
097019 CONSEJO NACIONAL DEL DEPORTE, LA EDUCACIÓN FÍSICA Y LA RECREACIÓN FISICA	7,544,035.34	0.00	6,000.00	0.00	0.00	7,550,035.34
097020 DIRECCION GENERAL DE INGRESOS	154,910.62	0.00	0.00	0.00	0.00	154,910.62
097021 DIRECCION GENERAL DE SERVICIOS ADUANEROS	98,307,000.00	0.00	0.00	0.00	0.00	98,307,000.00
097024 FONDO DE INVERSION SOCIAL DE EMERGENCIA	0.00	0.00	0.00	90,043,756.21	124,334,884.62	214,378,640.83
097026 CINEMATECA NACIONAL	1,037,400.00	0.00	0.00	0.00	0.00	1,037,400.00
097028 INSTITUTO DE LA VIVIENDA URBANA Y RURAL	0.00	34,055,072.81	0.00	174,887,342.50	0.00	208,942,415.31
097029 INSTITUTO NACIONAL DE INFORMACION DE DESARROLLO	0.00	0.00	0.00	0.00	619,222.57	619,222.57
097031 INSTITUTO NACIONAL FORESTAL	0.00	0.00	1,929,702.70	0.00	0.00	1,929,702.70
097034 INSTITUTO NICARAGUENSE DE CULTURA	6,721,987.00	0.00	0.00	0.00	0.00	6,721,987.00
097036 INSTITUTO NICARAGUENSE DE ESTUDIOS TERRITORIALES	781,573.50	0.00	837,546.44	0.00	0.00	1,619,119.94

Cuadro No. 18

Ministerio de Hacienda República de Nicaragua

Ministerio de Hacienda y Crédito Público

ASIGNACIONES Y SUBVENCIONES POR PROGRAMAS TIPO DE GASTO Y FUENTE DE FINANCIAMIENTO

Fecha : 1/7/2019
Hora : 16:19:41
Usuario : WVelasquez-009
Ambiente : Production
1

Ejercicio fiscal : 2019

Mes inicial : Enero **Mes Final** Junio

Moneda : CÓRDOBA

Descripción	Rentas del Tesoro	Rentas del Tesoro Alivio de Deuda	Rentas con Destino Específico	Prestamos externos	Donaciones externas	Total
097042 LA GACETA	145,000.00	0.00	0.00	0.00	0.00	145,000.00
097046 TEATRO NACIONAL RUBÉN DARÍO	3,620,215.11	0.00	0.00	0.00	0.00	3,620,215.11
097054 GOBIERNO REGIONAL AUTÓNOMO COSTA CARIBE NORTE	23,970,653.35	0.00	0.00	0.00	0.00	23,970,653.35
097055 GOBIERNO REGIONAL AUTÓNOMO COSTA CARIBE SUR	29,512,241.33	0.00	0.00	0.00	0.00	29,512,241.33
097057 EMPRESA NACIONAL DE TRANSMISION ELÉCTRICA	4,002,064.00	156,061,829.00	0.00	11,352,572.53	0.00	171,416,465.53
097058 EMPRESA NICARAGUENSE DE ACUEDUCTOS Y ALCANTARILLADOS SANITARIOS	17,007,600.00	73,964,169.00	0.00	64,907,769.07	86,476,996.94	242,356,535.01
097060 EMPRESA PORTUARIA NACIONAL	29,433,624.00	0.00	0.00	0.00	0.00	29,433,624.00
097062 ORDENAMIENTO DE LA PROPIEDAD	0.00	0.00	0.00	145,563.54	0.00	145,563.54
097063 FONDO DE PREINVERSION	25,043,048.96	0.00	0.00	0.00	0.00	25,043,048.96
097068 TRANSFERENCIA MUNICIPAL	664,962,646.00	0.00	0.00	0.00	0.00	664,962,646.00
097070 ALCALDIA DE MANAGUA	20,000,000.00	0.00	0.00	0.00	0.00	20,000,000.00
097073 GOBIERNO TERRITORIAL INDIGENA DEL ALTO WANGKI Y BOCAY	1,648,000.00	0.00	0.00	0.00	0.00	1,648,000.00
097074 GOBIERNO TERRITORIAL AWALTARA LUHPIA NANI TASBAYA	1,092,000.00	0.00	0.00	0.00	0.00	1,092,000.00
097075 GOBIERNO TERRITORIAL RAMA - KRIOL	546,000.00	0.00	0.00	0.00	0.00	546,000.00

Cuadro No. 18

Ministerio de Hacienda República de Nicaragua

Ministerio de Hacienda y Crédito Público

ASIGNACIONES Y SUBVENCIONES POR PROGRAMAS TIPO DE GASTO Y FUENTE DE FINANCIAMIENTO

Fecha : 1/7/2019
Hora : 16:19:41
Usuario : WVelasquez-009
Ambiente : Production
1

Ejercicio fiscal : 2019

Mes inicial : Enero **Mes Final** Junio

Moneda : CÓRDOBA

Descripción	Rentas del Tesoro	Rentas del Tesoro Alivio de Deuda	Rentas con Destino Específico	Prestamos externos	Donaciones externas	Total
097076 GOBIERNO TERRITORIAL WANKI MAYA RIO COCO ABAJO	378,000.00	0.00	0.00	0.00	0.00	378,000.00
097077 GOBIERNO TERRITORIAL TWAHKA	798,000.00	0.00	0.00	0.00	0.00	798,000.00
097078 GOBIERNO TERRITORIAL WANGKI LI AUBRA	399,000.00	0.00	0.00	0.00	0.00	399,000.00
097079 GOBIERNO TERRITORIAL PRINZU AUHYA UN	399,000.00	0.00	0.00	0.00	0.00	399,000.00
097080 GOBIERNO TERRITORIAL MAYANGNA SAUNI AS	1,008,000.00	0.00	0.00	0.00	0.00	1,008,000.00
097081 GOBIERNO TERRITORIAL INDIGENA SAUNI BAS (SIKILTA)	315,000.00	0.00	0.00	0.00	0.00	315,000.00
097082 GOBIERNO TERRITORIAL INDIGENA AMASAU (AWASTIGNI)	294,000.00	0.00	0.00	0.00	0.00	294,000.00
097083 GOBIERNO TERRITORIAL INDIGENA TWI-TASBA RAYA	240,000.00	0.00	0.00	0.00	0.00	240,000.00
097084 GOBIERNO TERRITORIAL INDIGENA LILAMNI	441,000.00	0.00	0.00	0.00	0.00	441,000.00
097085 GOBIERNO TERRITORIAL INDIGENA PRINZU AWALA	390,000.00	0.00	0.00	0.00	0.00	390,000.00
097087 GOBIERNO TERRITORIAL INDIGENA TAWIRA	330,000.00	0.00	0.00	0.00	0.00	330,000.00
097088 GOBIERNO DE LA NACION SUMU MAYANGNA	630,800.00	0.00	0.00	0.00	0.00	630,800.00
097089 GOBIERNO TERRITORIAL INDIGENA Y AFRODESCENDIENTE KARATA	882,000.00	0.00	0.00	0.00	0.00	882,000.00
097090 GOBIERNO TERRITORIAL INDIGENA TWI WAUPASA	357,000.00	0.00	0.00	0.00	0.00	357,000.00

Cuadro No. 18

Ministerio de Hacienda República de Nicaragua

Ministerio de Hacienda y Crédito Público

ASIGNACIONES Y SUBVENCIONES POR PROGRAMAS TIPO DE GASTO Y FUENTE DE FINANCIAMIENTO

Fecha : 1/7/2019
Hora : 16:19:41
Usuario : WVelasquez-009
Ambiente : Production
1

Ejercicio fiscal : 2019

Mes inicial : Enero **Mes Final** Junio

Moneda : CÓRDOBA

Descripción	Rentas del Tesoro	Rentas del Tesoro Alivio de Deuda	Rentas con Destino Específico	Prestamos externos	Donaciones externas	Total
097091 GOBIERNO TERRITORIAL INDIGENA TASBA PRI MATRIZ INDIGENA	441,000.00	0.00	0.00	0.00	0.00	441,000.00
097092 GOBIERNO TERRITORIAL INDIGENA YAHBRA TWI	300,000.00	0.00	0.00	0.00	0.00	300,000.00
097094 GOBIERNO COMUNAL CREOL-BLUEFIELDS	252,000.00	0.00	0.00	0.00	0.00	252,000.00
097095 GOBIERNO TERRITORIAL SAUNI ARUNGKA (MATUMBAK)	840,000.00	0.00	0.00	0.00	0.00	840,000.00
097096 GOBIERNO COMUNAL WANGKI AWALA KUPIA	210,000.00	0.00	0.00	0.00	0.00	210,000.00
097097 UNIVERSIDADES Y CENTROS DE EDUCACION TECNICA SUPERIOR	182,795,648.00	0.00	0.00	0.00	0.00	182,795,648.00
Total	**5,867,793,738.96**	**551,831,189.04**	**1,107,584,036.98**	**475,995,223.32**	**215,771,247.67**	**8,218,975,435.97**

Cuadro No.19

Gobierno de la República de Nicaragua

Ministerio de Hacienda y Crédito Público

Ejecución Presupuestaria por Compromisos, Devengados y Saldos

GASTO DE CAPITAL PROYECTOS Y OTROS, POR INSTITUCIÒN Y FUENTE DE FINANCIAMIENTO

Ejercicio Presupuestario : 2019

Mes Inicial : Enero Junio

Moneda : CÓRDOBA

Descripción	Presupuesto Actualizado A	Devengado (F)	Saldo por Devengar A -B
21 Programa de Inversiones Públicas	**17,157,141,606.97**	**6,245,370,026.07**	**10,911,771,580.90**
002 Corte Suprema de Justicia	**376,765,600.00**	**55,883,818.15**	**320,881,781.85**
11 Rentas del Tesoro	376,765,600.00	55,883,818.15	**320,881,781.85**
006 Ministerio de Gobernación	**380,436,000.00**	**13,451,796.20**	**366,984,203.80**
11 Rentas del Tesoro	380,436,000.00	13,451,796.20	**366,984,203.80**
009 Ministerio de Hacienda y Crédito Público	**471,429,430.00**	**202,365,370.13**	**269,064,059.87**
11 Rentas del Tesoro	89,453,430.00	0.00	**89,453,430.00**
51 Donaciones Externas	109,500,000.00	1,055,076.93	**108,444,923.07**
52 Préstamos Externos	272,476,000.00	201,310,293.20	**71,165,706.80**
011 Ministerio de Educación	**1,063,798,948.00**	**304,855,237.56**	**758,943,710.44**
11 Rentas del Tesoro	33,404,341.00	0.00	**33,404,341.00**
12 Rentas del Tesoro Alivio	505,283,659.00	101,275,913.71	**404,007,745.29**
51 Donaciones Externas	241,239,632.00	132,333,851.25	**108,905,780.75**
52 Préstamos Externos	283,871,316.00	71,245,472.60	**212,625,843.40**
012 Ministerio Agropecuario	**14,643,860.00**	**0.00**	**14,643,860.00**
52 Préstamos Externos	14,643,860.00	0.00	**14,643,860.00**
013 Ministerio de Transporte e Infraestructura	**5,690,637,513.97**	**3,776,144,081.64**	**1,914,493,432.33**
11 Rentas del Tesoro	2,008,130,946.00	681,186,991.94	**1,326,943,954.06**
12 Rentas del Tesoro Alivio	58,849,739.00	0.00	**58,849,739.00**
51 Donaciones Externas	64,892,000.00	20,239,153.75	**44,652,846.25**
52 Préstamos Externos	3,558,764,828.97	3,074,717,935.95	**484,046,893.02**
014 Ministerio de Salud	**846,051,015.00**	**310,365,250.32**	**535,685,764.68**
11 Rentas del Tesoro	36,855,952.00	35,088,749.82	**1,767,202.18**
12 Rentas del Tesoro Alivio	425,183,048.00	213,636,852.92	**211,546,195.08**
51 Donaciones Externas	67,723,489.00	0.00	**67,723,489.00**
52 Préstamos Externos	316,288,526.00	61,639,647.58	**254,648,878.42**
016 Ministerio del Ambiente y de los Recursos Naturales	**76,141,156.00**	**17,542,003.63**	**58,599,152.37**
11 Rentas del Tesoro	70,000,000.00	13,292,992.63	**56,707,007.37**
51 Donaciones Externas	6,141,156.00	4,249,011.00	**1,892,145.00**
018 Ministerio de Energía y Minas	**290,947,616.00**	**12,683,387.11**	**278,264,228.89**

Cuadro No.19

Gobierno de la República de Nicaragua

Ministerio de Hacienda y Crédito Público

Ejecución Presupuestaria por Compromisos, Devengados y Saldos

GASTO DE CAPITAL PROYECTOS Y OTROS, POR INSTITUCIÒN Y FUENTE DE FINANCIAMIENTO

Ejercicio Presupuestario : 2019

Mes Inicial : Enero Junio

Moneda : CÓRDOBA

Descripción	Presupuesto Actualizado	Devengado	Saldo por Devengar
	A	(F)	A -B
12 Rentas del Tesoro Alivio	119,141,000.00	12,506,953.93	**106,634,046.07**
51 Donaciones Externas	18,058,000.00	0.00	**18,058,000.00**
52 Préstamos Externos	153,748,616.00	176,433.18	**153,572,182.82**
032 Policía Nacional	**298,679,489.00**	**104,473,552.60**	**194,205,936.40**
11 Rentas del Tesoro	214,331,017.00	95,890,433.68	**118,440,583.32**
52 Préstamos Externos	84,348,472.00	8,583,118.92	**75,765,353.08**
097 Asignaciones y Subvenciones	**7,647,610,979.00**	**1,447,605,528.73**	**6,200,005,450.27**
11 Rentas del Tesoro	5,759,295,326.00	802,122,029.25	**4,957,173,296.75**
12 Rentas del Tesoro Alivio	718,231,364.00	264,081,070.81	**454,150,293.19**
13 Rentas con Destino Específico	850,000.00	0.00	**850,000.00**
51 Donaciones Externas	348,165,000.00	208,773,371.66	**139,391,628.34**
52 Préstamos Externos	821,069,289.00	172,629,057.01	**648,440,231.99**
22 Otros gastos de capital	**2,739,677,932.05**	**1,082,127,981.95**	**1,657,549,950.10**
001 Asamblea Nacional	**1,805,686.53**	**706,439.29**	**1,099,247.24**
11 Rentas del Tesoro	1,805,686.53	706,439.29	**1,099,247.24**
002 Corte Suprema de Justicia	**59,880,400.00**	**4,689,932.56**	**55,190,467.44**
11 Rentas del Tesoro	59,880,400.00	4,689,932.56	**55,190,467.44**
003 Consejo Supremo Electoral	**123,000,000.00**	**85,776,263.82**	**37,223,736.18**
11 Rentas del Tesoro	123,000,000.00	85,776,263.82	**37,223,736.18**
004 Contraloría General de la República	**1,306,819.78**	**310,332.05**	**996,487.73**
11 Rentas del Tesoro	837,819.78	310,332.05	**527,487.73**
51 Donaciones Externas	469,000.00	0.00	**469,000.00**
005 Presidencia de la República	**2,500,000.00**	**199,871.73**	**2,300,128.27**
11 Rentas del Tesoro	2,500,000.00	199,871.73	**2,300,128.27**
006 Ministerio de Gobernación	**3,000,000.00**	**938,346.49**	**2,061,653.51**
13 Rentas con Destino Específico	3,000,000.00	938,346.49	**2,061,653.51**
007 Ministerio de Relaciones Exteriores	**1,656,500.00**	**1,267,516.10**	**388,983.90**
11 Rentas del Tesoro	1,656,500.00	1,267,516.10	**388,983.90**
008 Ministerio de Defensa	**67,899,000.00**	**46,461,000.00**	**21,438,000.00**
11 Rentas del Tesoro	67,899,000.00	46,461,000.00	**21,438,000.00**

Cuadro No.19

Gobierno de la República de Nicaragua

Ministerio de Hacienda y Crédito Público

Ejecución Presupuestaria por Compromisos, Devengados y Saldos

GASTO DE CAPITAL PROYECTOS Y OTROS, POR INSTITUCIÒN Y FUENTE DE FINANCIAMIENTO

Ejercicio Presupuestario : 2019

Mes Inicial : Enero Junio

Moneda : CÓRDOBA

Descripción	Presupuesto Actualizado	Devengado	Saldo por Devengar
	A	(F)	A -B
009 Ministerio de Hacienda y Crédito Público	**88,972,360.00**	**22,874,635.53**	**66,097,724.47**
11 Rentas del Tesoro	520,000.00	436,199.47	**83,800.53**
51 Donaciones Externas	11,406,000.00	0.00	**11,406,000.00**
52 Préstamos Externos	77,046,360.00	22,438,436.06	**54,607,923.94**
010 Ministerio de Fomento, Industria y Comercio	**902,520.00**	**88,073.28**	**814,446.72**
11 Rentas del Tesoro	902,520.00	88,073.28	**814,446.72**
011 Ministerio de Educación	**352,405,717.28**	**33,493,922.16**	**318,911,795.12**
11 Rentas del Tesoro	55,000,000.00	13,225,095.45	**41,774,904.55**
51 Donaciones Externas	79,185,768.09	8,918,970.72	**70,266,797.37**
52 Préstamos Externos	218,219,949.19	11,349,855.99	**206,870,093.20**
012 Ministerio Agropecuario	**8,676,531.67**	**135,972.90**	**8,540,558.77**
13 Rentas con Destino Específico	8,676,531.67	135,972.90	**8,540,558.77**
013 Ministerio de Transporte e Infraestructura	**14,709,748.00**	**176,417.13**	**14,533,330.87**
11 Rentas del Tesoro	4,500,000.00	176,417.13	**4,323,582.87**
51 Donaciones Externas	5,995,498.00	0.00	**5,995,498.00**
52 Préstamos Externos	4,214,250.00	0.00	**4,214,250.00**
014 Ministerio de Salud	**352,069,521.00**	**104,140,584.92**	**247,928,936.08**
11 Rentas del Tesoro	180,000,000.00	76,601,802.78	**103,398,197.22**
13 Rentas con Destino Específico	15,000,000.00	2,116,280.54	**12,883,719.46**
51 Donaciones Externas	50,442,521.00	8,762,242.56	**41,680,278.44**
52 Préstamos Externos	106,627,000.00	16,660,259.04	**89,966,740.96**
015 Ministerio del Trabajo	**1,995,000.00**	**0.00**	**1,995,000.00**
13 Rentas con Destino Específico	1,995,000.00	0.00	**1,995,000.00**
016 Ministerio del Ambiente y de los Recursos Naturales	**69,031,000.00**	**16,392,874.59**	**52,638,125.41**
13 Rentas con Destino Específico	3,500,000.00	14,858.00	**3,485,142.00**
51 Donaciones Externas	65,531,000.00	16,378,016.59	**49,152,983.41**
018 Ministerio de Energía y Minas	**13,784,137.00**	**13,286,420.84**	**497,716.16**
52 Préstamos Externos	13,784,137.00	13,286,420.84	**497,716.16**
019 Ministerio de Economía Familiar, Comunitaria, Cooperativa y Asociativa	**644,480,453.79**	**228,917,032.15**	**415,563,421.64**

Cuadro No.19

Gobierno de la República de Nicaragua

Ministerio de Hacienda y Crédito Público

Ejecución Presupuestaria por Compromisos, Devengados y Saldos

GASTO DE CAPITAL PROYECTOS Y OTROS, POR INSTITUCIÒN Y FUENTE DE FINANCIAMIENTO

Ejercicio Presupuestario : 2019

Mes Inicial : Enero Junio

Moneda : CÓRDOBA

Descripción		Presupuesto Actualizado	Devengado	Saldo por Devengar
		A	(F)	A -B
11	Rentas del Tesoro	150,000,000.00	56,000,000.00	**94,000,000.00**
51	Donaciones Externas	356,035,453.79	128,242,234.30	**227,793,219.49**
52	Préstamos Externos	138,445,000.00	44,674,797.85	**93,770,202.15**
032	**Policía Nacional**	**62,628,000.00**	**23,000,000.00**	**39,628,000.00**
11	Rentas del Tesoro	62,628,000.00	23,000,000.00	**39,628,000.00**
097	**Asignaciones y Subvenciones**	**868,974,537.00**	**499,272,346.41**	**369,702,190.59**
11	Rentas del Tesoro	587,462,075.00	325,133,417.96	**262,328,657.04**
13	Rentas con Destino Específico	21,643,468.00	2,773,249.14	**18,870,218.86**
51	Donaciones Externas	12,866,525.00	2,657,732.47	**10,208,792.53**
52	Préstamos Externos	247,002,469.00	168,707,946.84	**78,294,522.16**
Total		**19,896,819,539.02**	**7,327,498,008.02**	**12,569,321,531.00**

EJECUCIÓN DE PROGRAMA DE INVERSIÓN PÚBLICA

Ejercicio Presupuestario : 2019

Mes Inicial : Enero Junio

Moneda : CÓRDOBA

Descripción	Presupuesto Actualizado A	Devengado B	Saldo por Devengar A - B
21 Programa de Inversiones Públicas	**17,157,141,606.97**	**6,245,370,026.07**	**10,911,771,580.90**
002 Corte Suprema de Justicia	**376,765,600.00**	**55,883,818.15**	**320,881,781.85**
002001000038 AMPLIACIÓN DEL COMPLEJO DE LA CORTE SUPREMA DE JUSTICIA EN MANAGUA	**99,000,000.00**	**0.00**	**99,000,000.00**
11 Rentas del Tesoro	99,000,000.00	0.00	**99,000,000.00**
002011000042 CONSTRUCCIÓN DEL COMPLEJO JUDICIAL EN SIUNA	**51,100,000.00**	**0.00**	**51,100,000.00**
11 Rentas del Tesoro	51,100,000.00	0.00	**51,100,000.00**
002011000043 CONSTRUCCIÓN DEL COMPLEJO JUDICIAL DEPARTAMENTAL EN CARAZO	**65,000,000.00**	**55,883,818.15**	**9,116,181.85**
11 Rentas del Tesoro	65,000,000.00	55,883,818.15	**9,116,181.85**
002011000049 AMPLIACIÓN DEL COMPLEJO JUDICIAL EN MASAYA	**37,500,000.00**	**0.00**	**37,500,000.00**
11 Rentas del Tesoro	37,500,000.00	0.00	**37,500,000.00**
002011000050 MEJORAMIENTO DEL COMPLEJO JUDICIAL EN BLUEFIELDS	**30,500,000.00**	**0.00**	**30,500,000.00**
11 Rentas del Tesoro	30,500,000.00	0.00	**30,500,000.00**
002011000051 AMPLIACIÓN DEL COMPLEJO JUDICIAL EN GRANADA	**32,000,000.00**	**0.00**	**32,000,000.00**
11 Rentas del Tesoro	32,000,000.00	0.00	**32,000,000.00**
002011000052 MEJORAMIENTO DEL COMPLEJO JUDICIAL EN ESTELÍ	**18,665,600.00**	**0.00**	**18,665,600.00**
11 Rentas del Tesoro	18,665,600.00	0.00	**18,665,600.00**
002011001037 CONSTRUCCIÓN CASA DE JUSTICIA EN SAN JUAN DEL SUR	**8,000,000.00**	**0.00**	**8,000,000.00**
11 Rentas del Tesoro	8,000,000.00	0.00	**8,000,000.00**
002014000001 AMPLIACIÓN DEL INSTITUTO DE MEDICINA LEGAL EN MANAGUA	**35,000,000.00**	**0.00**	**35,000,000.00**
11 Rentas del Tesoro	35,000,000.00	0.00	**35,000,000.00**
006 Ministerio de Gobernación	**380,436,000.00**	**13,451,796.20**	**366,984,203.80**
006002000001 REHABILITACIÓN DEL EDIFICIO SEDE DEL MINISTERIO DE GOBERNACIÓN	**47,000,000.00**	**0.00**	**47,000,000.00**
11 Rentas del Tesoro	47,000,000.00	0.00	**47,000,000.00**
006012000040 AMPLIACIÓN DE LA CAPACIDAD DE ALBERGUE DE LOS ESTABLECIMIENTOS PENITENCIARIOS A NIVEL NACIONAL	**27,411,346.00**	**0.00**	**27,411,346.00**
11 Rentas del Tesoro	27,411,346.00	0.00	**27,411,346.00**
006012000046 MEJORAMIENTO Y EQUIPAMIENTO DEL CENTRO PENITENCIARIO DE CHINANDEGA	**3,454,566.00**	**0.00**	**3,454,566.00**
11 Rentas del Tesoro	3,454,566.00	0.00	**3,454,566.00**
006012000047 MEJORAMIENTO Y EQUIPAMIENTO DEL CENTRO PENITENCIARIO DE ESTELÍ	**3,039,375.00**	**0.00**	**3,039,375.00**

EJECUCIÓN DE PROGRAMA DE INVERSIÓN PÚBLICA

Ejercicio Presupuestario : 2019

Mes Inicial : Enero Junio

Moneda : CÓRDOBA

Descripción	Presupuesto Actualizado A	Devengado B	Saldo por Devengar A - B
11 Rentas del Tesoro	3,039,375.00	0.00	**3,039,375.00**
006012000048 MEJORAMIENTO Y EQUIPAMIENTO DEL CENTRO PENITENCIARIO DE GRANADA	**5,306,995.00**	**0.00**	**5,306,995.00**
11 Rentas del Tesoro	5,306,995.00	0.00	**5,306,995.00**
006012000049 MEJORAMIENTO Y EQUIPAMIENTO DEL CENTRO PENITENCIARIO DE JUIGALPA	**3,000,000.00**	**0.00**	**3,000,000.00**
11 Rentas del Tesoro	3,000,000.00	0.00	**3,000,000.00**
006012000050 MEJORAMIENTO Y EQUIPAMIENTO DEL CENTRO PENITENCIARIO DE MATAGALPA	**4,500,000.00**	**0.00**	**4,500,000.00**
11 Rentas del Tesoro	4,500,000.00	0.00	**4,500,000.00**
006012000051 MEJORAMIENTO Y EQUIPAMIENTO DEL CENTRO PENITENCIARIO DE MUJERES, TIPITAPA	**5,000,000.00**	**0.00**	**5,000,000.00**
11 Rentas del Tesoro	5,000,000.00	0.00	**5,000,000.00**
006012000052 MEJORAMIENTO Y EQUIPAMIENTO DEL CENTRO PENITENCIARIO DE TIPITAPA	**3,500,000.00**	**0.00**	**3,500,000.00**
11 Rentas del Tesoro	3,500,000.00	0.00	**3,500,000.00**
006012000053 CONSTRUCCIÓN Y EQUIPAMIENTO DEL CENTRO PENITENCIARIO EN LEÓN.	**196,910,838.00**	**685,416.67**	**196,225,421.33**
11 Rentas del Tesoro	196,910,838.00	685,416.67	**196,225,421.33**
006013000040 REHABILITACIÓN Y EQUIPAMIENTO DE LA DELEGACIÓN MIGRATORIA EN BLUEFIELDS.	**13,000,000.00**	**0.00**	**13,000,000.00**
11 Rentas del Tesoro	13,000,000.00	0.00	**13,000,000.00**
006013000046 REHABILITACIÓN Y EQUIPAMIENTO DE LA DELEGACIÓN MIGRATORIA EN POTOSÍ, CHINANDEGA	**3,000,000.00**	**0.00**	**3,000,000.00**
11 Rentas del Tesoro	3,000,000.00	0.00	**3,000,000.00**
006014000036 REEMPLAZO Y AMPLIACIÓN DE LA ESTACIÓN DE BOMBEROS DE BLUEFIELDS	**41,000,000.00**	**12,449,176.23**	**28,550,823.77**
11 Rentas del Tesoro	41,000,000.00	12,449,176.23	**28,550,823.77**
006014000038 MEJORAMIENTO Y EQUIPAMIENTO DE LA ESTACIÓN DE BOMBEROS EN LEÓN	**24,312,880.00**	**317,203.30**	**23,995,676.70**
11 Rentas del Tesoro	24,312,880.00	317,203.30	**23,995,676.70**
009 Ministerio de Hacienda y Crédito Público	**471,429,430.00**	**202,365,370.13**	**269,064,059.87**
009099000001 CONSTRUCCIÓN Y EQUIPAMIENTO DE LAS INSTALACIONES FRONTERIZAS EN SAN PANCHO	**123,618,375.00**	**7,616,022.09**	**116,002,352.91**
51 Donaciones Externas	109,500,000.00	1,055,076.93	**108,444,923.07**
52 Préstamos Externos	14,118,375.00	6,560,945.16	**7,557,429.84**
009099000002 REEMPLAZO Y EQUIPAMIENTO DE LAS INTALACIONES FRONTERIZAS EN PEÑAS BLANCAS	**203,962,104.00**	**100,350,632.64**	**103,611,471.36**

EJECUCIÓN DE PROGRAMA DE INVERSIÓN PÚBLICA

Ejercicio Presupuestario : 2019

Mes Inicial : Enero Junio

Moneda : CÓRDOBA

Descripción	Presupuesto Actualizado A	Devengado B	Saldo por Devengar A - B
11 Rentas del Tesoro	89,453,430.00	0.00	**89,453,430.00**
52 Préstamos Externos	114,508,674.00	100,350,632.64	**14,158,041.36**
009099000003 REEMPLAZO Y EQUIPAMIENTO DE LAS INSTALACIONES FRONTERIZAS EN EL GUASAULE	**111,657,164.00**	**90,447,406.41**	**21,209,757.59**
52 Préstamos Externos	111,657,164.00	90,447,406.41	**21,209,757.59**
009099000004 REEMPLAZO Y EQUIPAMIENTO DEL EDIFICIO DE VENTANILLA ÚNICA DE COMERCIO EXTERIOR DE NICARAGUA EN MANAGUA	**24,191,787.00**	**3,951,308.99**	**20,240,478.01**
52 Préstamos Externos	24,191,787.00	3,951,308.99	**20,240,478.01**
009099000005 REEMPLAZO Y EQUIPAMIENTO DE LAS INSTALACIONES FRONTERIZAS EN LAS MANOS	**4,000,000.00**	**0.00**	**4,000,000.00**
52 Préstamos Externos	4,000,000.00	0.00	**4,000,000.00**
009099000006 REEMPLAZO Y EQUIPAMIENTO DE LAS INSTALACIONES FRONTERIZAS EN EL ESPINO	**4,000,000.00**	**0.00**	**4,000,000.00**
52 Préstamos Externos	4,000,000.00	0.00	**4,000,000.00**
011 Ministerio de Educación	**1,063,798,948.00**	**304,855,237.56**	**758,943,710.44**
011011000022 MEJORAMIENTO DEL CENTRO ESCOLAR SIMÓN BOLÍVAR EN JALAPA, NUEVA SEGOVIA	**17,668,117.00**	**9,057,201.83**	**8,610,915.17**
51 Donaciones Externas	17,668,117.00	9,057,201.83	**8,610,915.17**
011011000023 MEJORAMIENTO DEL CENTRO ESCOLAR CAMILO ZAPATA EN JALAPA, NUEVA SEGOVIA	**11,296,068.00**	**5,978,925.73**	**5,317,142.27**
51 Donaciones Externas	11,296,068.00	5,978,925.73	**5,317,142.27**
011011000024 MEJORAMIENTO DEL CENTRO ESCOLAR 29 DE JUNIO EN JALAPA, NUEVA SEGOVIA	**12,876,591.00**	**6,800,623.00**	**6,075,968.00**
51 Donaciones Externas	12,876,591.00	6,800,623.00	**6,075,968.00**
011011000025 MEJORAMIENTO DEL CENTRO ESCOLAR JOSÉ DE LA CRUZ MENA EN JALAPA, NUEVA SEGOVIA	**8,786,425.00**	**4,637,519.51**	**4,148,905.49**
51 Donaciones Externas	8,786,425.00	4,637,519.51	**4,148,905.49**
011011000026 MEJORAMIENTO DEL CENTRO ESCOLAR MADRE TERESA DE CALCUTA EN JALAPA, NUEVA SEGOVIA	**4,336,905.00**	**2,203,896.97**	**2,133,008.03**
51 Donaciones Externas	4,336,905.00	2,203,896.97	**2,133,008.03**
011011000027 MEJORAMIENTO DEL CENTRO ESCOLAR TERRERÍOS EN JALAPA, NUEVA SEGOVIA	**6,235,900.00**	**0.00**	**6,235,900.00**
12 Rentas del Tesoro Alivio	6,235,900.00	0.00	**6,235,900.00**
011011000028 MEJORAMIENTO DEL CENTRO ESCOLAR MIGUEL LARREYNAGA EN JALAPA, NUEVA SEGOVIA	**5,950,587.00**	**3,173,033.53**	**2,777,553.47**
51 Donaciones Externas	5,950,587.00	3,173,033.53	**2,777,553.47**

EJECUCIÓN DE PROGRAMA DE INVERSIÓN PÚBLICA

Ejercicio Presupuestario : 2019

Mes Inicial : Enero Junio

Moneda : CÓRDOBA

Descripción	Presupuesto Actualizado A	Devengado B	Saldo por Devengar A - B
011011000029 MEJORAMIENTO DEL CENTRO ESCOLAR JOSEFA TOLEDO DE AGUERRI EN JALAPA, NUEVA SEGOVIA	**6,424,420.00**	**3,356,604.20**	**3,067,815.80**
51 Donaciones Externas	6,424,420.00	3,356,604.20	**3,067,815.80**
011011000030 MEJORAMIENTO DEL CENTRO ESCOLAR EL JUNCO EN JALAPA, NUEVA SEGOVIA	**9,264,216.00**	**4,903,026.80**	**4,361,189.20**
51 Donaciones Externas	9,264,216.00	4,903,026.80	**4,361,189.20**
011011000031 MEJORAMIENTO DEL INSTITUTO LUZ MARINA GONZÁLEZ EN JALAPA, NUEVA SEGOVIA	**18,188,135.00**	**9,524,228.91**	**8,663,906.09**
51 Donaciones Externas	18,188,135.00	9,524,228.91	**8,663,906.09**
011011000032 MEJORAMIENTO DEL CENTRO ESCOLAR SANTA ROSA EN JALAPA, NUEVA SEGOVIA	**5,468,302.00**	**2,699,246.38**	**2,769,055.62**
51 Donaciones Externas	5,468,302.00	2,699,246.38	**2,769,055.62**
011011000033 MEJORAMIENTO DEL CENTRO ESCOLAR MIGUEL HIDALGO Y CASTILLA EN JÍCARO, NUEVA SEGOVIA	**4,451,467.00**	**2,203,896.97**	**2,247,570.03**
51 Donaciones Externas	4,451,467.00	2,203,896.97	**2,247,570.03**
011011000034 MEJORAMIENTO DEL CENTRO ESCOLAR EL QUEBRACHO EN EL JÍCARO, NUEVA SEGOVIA	**5,173,338.00**	**2,612,181.44**	**2,561,156.56**
51 Donaciones Externas	5,173,338.00	2,612,181.44	**2,561,156.56**
011011000035 MEJORAMIENTO DEL CENTRO ESCOLAR OLIMPIA COLINDRES EN MURRA, NUEVA SEGOVIA	**50,000.00**	**0.00**	**50,000.00**
12 Rentas del Tesoro Alivio	50,000.00	0.00	**50,000.00**
011011000036 MEJORAMIENTO DEL INSTITUTO 3 DE MARZO TERNURA DE LOS PUEBLOS EN QUILALÍ, NUEVA SEGOVIA	**9,673,101.00**	**5,075,058.73**	**4,598,042.27**
51 Donaciones Externas	9,673,101.00	5,075,058.73	**4,598,042.27**
011011000037 MEJORAMIENTO DEL CENTRO ESCOLAR NUEVO AMANECER EN QUILALÍ, NUEVA SEGOVIA	**6,082,440.00**	**3,025,594.23**	**3,056,845.77**
51 Donaciones Externas	6,082,440.00	3,025,594.23	**3,056,845.77**
011011000038 MEJORAMIENTO DEL CENTRO ESCOLAR SANTA TERESA EN QUILALÍ, NUEVA SEGOVIA	**5,253,378.00**	**2,612,181.44**	**2,641,196.56**
51 Donaciones Externas	5,253,378.00	2,612,181.44	**2,641,196.56**
011011000039 MEJORAMIENTO DEL CENTRO ESCOLAR LAS SEGOVIAS EN QUILALÍ, NUEVA SEGOVIA	**5,900,488.00**	**3,025,594.23**	**2,874,893.77**
51 Donaciones Externas	5,900,488.00	3,025,594.23	**2,874,893.77**
011011000040 MEJORAMIENTO DEL CENTRO SALOMÓN IBARRA MAYORGA EN QUILALÍ, NUEVA SEGOVIA	**4,463,255.00**	**2,203,896.97**	**2,259,358.03**

EJECUCIÓN DE PROGRAMA DE INVERSIÓN PÚBLICA

Ejercicio Presupuestario : 2019

Mes Inicial : Enero Junio

Moneda : CÓRDOBA

Descripción	Presupuesto Actualizado A	Devengado B	Saldo por Devengar A - B
51 Donaciones Externas	4,463,255.00	2,203,896.97	**2,259,358.03**
011011000041 MEJORAMIENTO DEL CENTRO ESCOLAR LA UNIÓN EN QUILALÍ, NUEVA SEGOVIA	**7,023,000.00**	**0.00**	**7,023,000.00**
12 Rentas del Tesoro Alivio	7,023,000.00	0.00	**7,023,000.00**
011011000042 MEJORAMIENTO DEL CENTRO ESCOLAR SIMÓN BOLÍVAR EN SAN JUAN DE RÍO COCO, MADRIZ	**4,336,905.00**	**2,203,896.97**	**2,133,008.03**
51 Donaciones Externas	4,336,905.00	2,203,896.97	**2,133,008.03**
011011000043 MEJORAMIENTO DEL CENTRO ESCOLAR DIRIANGÉN EN SAN JUAN DE RÍO COCO, MADRIZ	**3,200,540.00**	**1,464,136.32**	**1,736,403.68**
51 Donaciones Externas	3,200,540.00	1,464,136.32	**1,736,403.68**
011011000044 MEJORAMIENTO DEL CENTRO ESCOLAR EDMUNDO DÍAZ EN SAN JUAN DE RÍO COCO, MADRIZ	**2,228,732.00**	**1,055,851.85**	**1,172,880.15**
51 Donaciones Externas	2,228,732.00	1,055,851.85	**1,172,880.15**
011011000045 MEJORAMIENTO DEL CENTRO ESCOLAR ALFONSO CORTÉS EN SAN JUAN DE RÍO COCO, MADRIZ	**3,931,561.00**	**1,703,768.88**	**2,227,792.12**
51 Donaciones Externas	3,931,561.00	1,703,768.88	**2,227,792.12**
011011000046 MEJORAMIENTO DEL CENTRO ESCOLAR SALOMÓN IBARRA MAYORGA EN SAN JUAN DE RÍO COCO, MADRIZ	**50,000.00**	**0.00**	**50,000.00**
12 Rentas del Tesoro Alivio	50,000.00	0.00	**50,000.00**
011011000047 MEJORAMIENTO DEL CENTRO ESCOLAR DR. CARLOS HERRERA (JULIO CÉSAR MALDONADO) EN SOMOTO, MADRIZ	**2,920,252.00**	**1,402,130.23**	**1,518,121.77**
51 Donaciones Externas	2,920,252.00	1,402,130.23	**1,518,121.77**
011011000048 MEJORAMIENTO DEL CENTRO ESCOLAR SANTO DOMINGO SECTOR 5 EN TELPANECA, MADRIZ	**7,004,337.00**	**3,687,963.82**	**3,316,373.18**
51 Donaciones Externas	7,004,337.00	3,687,963.82	**3,316,373.18**
011011000049 MEJORAMIENTO DEL CENTRO ESCOLAR JESÚS DE LA BUENA ESPERANZA EN TELPANECA, MADRIZ	**5,588,879.00**	**2,866,266.55**	**2,722,612.45**
51 Donaciones Externas	5,588,879.00	2,866,266.55	**2,722,612.45**
011011000050 MEJORAMIENTO DEL CENTRO ESCOLAR SALOMÓN IBARRA MAYORGA EN TELPANECA, MADRIZ	**6,373,222.00**	**3,279,679.34**	**3,093,542.66**
51 Donaciones Externas	6,373,222.00	3,279,679.34	**3,093,542.66**
011011000051 MEJORAMIENTO DEL CENTRO ESCOLAR EL CARBONAL ARRIBA EN TELPANECA, MADRIZ	**4,352,005.00**	**2,203,896.97**	**2,148,108.03**
51 Donaciones Externas	4,352,005.00	2,203,896.97	**2,148,108.03**

EJECUCIÓN DE PROGRAMA DE INVERSIÓN PÚBLICA

Ejercicio Presupuestario : 2019

Mes Inicial : Enero Junio

Moneda : CÓRDOBA

Descripción	Presupuesto Actualizado A	Devengado B	Saldo por Devengar A - B
011011000052 MEJORAMIENTO DEL CENTRO ESCOLAR CRISTO REY EN TELPANECA, MADRIZ	**5,758,393.00**	**2,933,400.96**	**2,824,992.04**
51 Donaciones Externas	5,758,393.00	2,933,400.96	**2,824,992.04**
011011000053 MEJORAMIENTO DEL CENTRO ESCOLAR SANTO DOMINGO DE GUZMÁN (FLOR DE MARÍA VARGAS) EN TOTOGALPA, MADRIZ	**3,266,015.00**	**1,468,914.99**	**1,797,100.01**
51 Donaciones Externas	3,266,015.00	1,468,914.99	**1,797,100.01**
011011000056 MEJORAMIENTO Y EQUIPAMIENTO DE AULAS MULTIGRADO EN PRIMARIA A NIVEL NACIONAL	**81,945,320.00**	**22,263,927.20**	**59,681,392.80**
12 Rentas del Tesoro Alivio	81,945,320.00	22,263,927.20	**59,681,392.80**
011011000057 MEJORAMIENTO DE CENTROS DE EDUCACIÓN PRIMARIA A NIVEL NACIONAL	**64,598,175.00**	**12,663,152.47**	**51,935,022.53**
12 Rentas del Tesoro Alivio	64,598,175.00	12,663,152.47	**51,935,022.53**
011011000061 MEJORAMIENTO DEL CENTRO ESCOLAR 11 DE SEPTIEMBRE EN WASPAM	**16,187,951.00**	**8,971,128.45**	**7,216,822.55**
12 Rentas del Tesoro Alivio	16,187,951.00	8,971,128.45	**7,216,822.55**
011012000015 MEJORAMIENTO Y EQUIPAMIENTO DEL INSTITUTO NACIONAL ELVIS DÍAZ ROMERO DEL MUNICIPIO DE MANAGUA	**917,380.00**	**455,286.97**	**462,093.03**
51 Donaciones Externas	917,380.00	455,286.97	**462,093.03**
011012000016 MEJORAMIENTO Y EQUIPAMIENTO DEL COLEGIO EXPERIMENTAL MÉXICO DEL MUNICIPIO DE MANAGUA	**2,160,221.00**	**1,589,619.40**	**570,601.60**
51 Donaciones Externas	2,160,221.00	1,589,619.40	**570,601.60**
011012000017 MEJORAMIENTO Y EQUIPAMIENTO DEL COLEGIO PÚBLICO SAN SEBASTIÁN EN MANAGUA	**2,160,221.00**	**1,589,619.40**	**570,601.60**
51 Donaciones Externas	2,160,221.00	1,589,619.40	**570,601.60**
011012000020 REHABILITACIÓN, AMPLIACIÓN Y EQUIPAMIENTO DEL INSTITUTO NACIONAL JUAN JOSÉ RODRÍGUEZ EN JINOTEPE	**19,511,046.00**	**12,363,458.45**	**7,147,587.55**
51 Donaciones Externas	19,511,046.00	12,363,458.45	**7,147,587.55**
011012000021 MEJORAMIENTO Y EQUIPAMIENTO DEL INSTITUTO NACIONAL FRANCISCO LUIS ESPINOZA EN ESTELÍ	**21,091,058.00**	**13,791,620.36**	**7,299,437.64**
51 Donaciones Externas	21,091,058.00	13,791,620.36	**7,299,437.64**
011012000025 MEJORAMIENTO DE AULAS DE SECUNDARIA A DISTANCIA A NIVEL NACIONAL	**31,178,346.00**	**5,506,923.93**	**25,671,422.07**
12 Rentas del Tesoro Alivio	31,178,346.00	5,506,923.93	**25,671,422.07**
011012000027 MEJORAMIENTO DE INSTITUTOS DE SECUNDARIA A NIVEL NACIONAL	**9,695,852.00**	**7,731,451.05**	**1,964,400.95**

EJECUCIÓN DE PROGRAMA DE INVERSIÓN PÚBLICA

Ejercicio Presupuestario : 2019

Mes Inicial : Enero Junio

Moneda : CÓRDOBA

Descripción	Presupuesto Actualizado A	Devengado B	Saldo por Devengar A - B
12 Rentas del Tesoro Alivio	9,695,852.00	7,731,451.05	**1,964,400.95**
011012000028 MEJORAMIENTO DE CENTROS EMBLEMÁTICOS DE SECUNDARIA A NIVEL NACIONAL	**17,351,537.00**	**7,470,435.74**	**9,881,101.26**
12 Rentas del Tesoro Alivio	17,351,537.00	7,470,435.74	**9,881,101.26**
011012000031 MEJORAMIENTO DEL CENTRO ESCOLAR SAN ANDRÉS EN WIWILÍ DE JINOTEGA	**22,740,436.00**	**7,100,698.22**	**15,639,737.78**
12 Rentas del Tesoro Alivio	22,740,436.00	7,100,698.22	**15,639,737.78**
011012000032 MEJORAMIENTO DE INSTALACIONES DEPORTIVAS EN CENTROS ESCOLARES EN LA REGIÓN CENTRO	**10,348,147.00**	**0.00**	**10,348,147.00**
11 Rentas del Tesoro	10,348,147.00	0.00	**10,348,147.00**
011012000033 MEJORAMIENTO DE INSTALACIONES DEPORTIVAS EN CENTROS ESCOLARES EN LA REGIÓN PACÍFICO	**13,776,194.00**	**0.00**	**13,776,194.00**
11 Rentas del Tesoro	13,776,194.00	0.00	**13,776,194.00**
011012000034 MEJORAMIENTO DE INSTALACIONES DEPORTIVAS EN CENTROS ESCOLARES EN LA REGIÓN AUTÓNOMA COSTA CARIBE SUR	**2,880,000.00**	**0.00**	**2,880,000.00**
11 Rentas del Tesoro	2,880,000.00	0.00	**2,880,000.00**
011012000036 MEJORAMIENTO DEL CENTRO ESCOLAR VALLE SAN ANTONIO EN EL SAUCE	**10,320,848.00**	**5,171,763.52**	**5,149,084.48**
52 Préstamos Externos	10,320,848.00	5,171,763.52	**5,149,084.48**
011012000037 MEJORAMIENTO DEL CENTRO ESCOLAR RUBÉN DARÍO EN LAS SABANAS	**10,428,342.00**	**10,428,341.14**	**0.86**
52 Préstamos Externos	10,428,342.00	10,428,341.14	**0.86**
011012000040 MEJORAMIENTO DEL CENTRO ESCOLAR 29 DE JUNIO EN EL TUMA - LA DALIA	**10,493,032.00**	**10,493,031.87**	**0.13**
52 Préstamos Externos	10,493,032.00	10,493,031.87	**0.13**
011012000041 MEJORAMIENTO DEL CENTRO ESCOLAR LA CONSTANCIA EN SAN SEBASTIÁN DE YALÍ	**12,271,212.00**	**3,710,677.94**	**8,560,534.06**
52 Préstamos Externos	12,271,212.00	3,710,677.94	**8,560,534.06**
011012000043 MEJORAMIENTO DEL CENTRO ESCOLAR DENIS MARTÍNEZ EN RÍO BLANCO	**19,735,362.00**	**0.00**	**19,735,362.00**
52 Préstamos Externos	19,735,362.00	0.00	**19,735,362.00**
011012000044 MEJORAMIENTO DEL CENTRO ESCOLAR SAGRADO CORAZÓN EN EL CASTILLO	**14,820,441.00**	**12,203,814.92**	**2,616,626.08**
52 Préstamos Externos	14,820,441.00	12,203,814.92	**2,616,626.08**

EJECUCIÓN DE PROGRAMA DE INVERSIÓN PÚBLICA

Ejercicio Presupuestario : 2019

Mes Inicial : Enero Junio

Moneda : CÓRDOBA

Descripción	Presupuesto Actualizado A	Devengado B	Saldo por Devengar A - B
011012000045 MEJORAMIENTO DEL CENTRO ESCOLAR SAN JOSÉ EN EL CASTILLO	**20,865,305.00**	**20,865,304.07**	**0.93**
52 Préstamos Externos	20,865,305.00	20,865,304.07	**0.93**
011012000047 MEJORAMIENTO DEL CENTRO ESCOLAR CRISTO REY EN MORRITO	**7,104,449.00**	**7,104,448.26**	**0.74**
52 Préstamos Externos	7,104,449.00	7,104,448.26	**0.74**
011012000048 MEJORAMIENTO DEL CENTRO ESCOLAR ÁNGEL SALAZAR RIVERA EN MORRITO	**17,374,865.00**	**1,268,090.88**	**16,106,774.12**
52 Préstamos Externos	17,374,865.00	1,268,090.88	**16,106,774.12**
011012000049 MEJORAMIENTO DEL CENTRO ESCOLAR BRENDA CANO EN MANAGUA	**34,071,812.00**	**0.00**	**34,071,812.00**
12 Rentas del Tesoro Alivio	34,071,812.00	0.00	**34,071,812.00**
011012000050 MEJORAMIENTO DEL CENTRO ESCOLAR AGUSTINA MIRANDA QUEZADA EN CAMOAPA	**10,677,164.00**	**9,026,221.46**	**1,650,942.54**
12 Rentas del Tesoro Alivio	10,677,164.00	9,026,221.46	**1,650,942.54**
011012000051 MEJORAMIENTO DEL CENTRO ESCOLAR JUANA SOBALVARRO EN BOACO	**11,796,917.00**	**9,354,817.20**	**2,442,099.80**
12 Rentas del Tesoro Alivio	11,796,917.00	9,354,817.20	**2,442,099.80**
011012000053 MEJORAMIENTO DEL CENTRO ESCOLAR HORACIO AGUILAR BUCARDO EN EL RAMA	**11,187,159.00**	**11,187,157.99**	**1.01**
12 Rentas del Tesoro Alivio	11,187,159.00	11,187,157.99	**1.01**
011012000054 MEJORAMIENTO DEL CENTRO ESCOLAR JUAN MEJÍA ESPINOZA EN VILLA SANDINO	**15,374,300.00**	**0.00**	**15,374,300.00**
12 Rentas del Tesoro Alivio	15,374,300.00	0.00	**15,374,300.00**
011012000055 MEJORAMIENTO DEL CENTRO ESCOLAR PABLO ANTONIO CUADRA EN GRANADA	**28,014,300.00**	**0.00**	**28,014,300.00**
12 Rentas del Tesoro Alivio	28,014,300.00	0.00	**28,014,300.00**
011012000056 MEJORAMIENTO DEL INSTITUTO LA SALLE EN DIRIAMBA	**22,112,200.00**	**0.00**	**22,112,200.00**
12 Rentas del Tesoro Alivio	22,112,200.00	0.00	**22,112,200.00**
011012000057 MEJORAMIENTO DEL INSTITUTO MIGUEL ÁNGEL ORTIZ GUILLÉN EN CHINANDEGA	**34,200,000.00**	**0.00**	**34,200,000.00**
12 Rentas del Tesoro Alivio	34,200,000.00	0.00	**34,200,000.00**
011012000058 MEJORAMIENTO DEL INSTITUTO MIGUEL JARQUÍN VALLEJOS EN EL VIEJO	**27,000,000.00**	**0.00**	**27,000,000.00**
12 Rentas del Tesoro Alivio	27,000,000.00	0.00	**27,000,000.00**
011012000061 MEJORAMIENTO DEL CENTRO ESCOLAR OCOTE TUMA EN WASLALA	**20,502,541.00**	**0.00**	**20,502,541.00**

EJECUCIÓN DE PROGRAMA DE INVERSIÓN PÚBLICA

Ejercicio Presupuestario : 2019
Mes Inicial : Enero Junio
Moneda : CÓRDOBA

Descripción	Presupuesto Actualizado A	Devengado B	Saldo por Devengar A - B
52 Préstamos Externos	20,502,541.00	0.00	**20,502,541.00**
011012000065 MEJORAMIENTO DEL CENTRO ESCOLAR JUAN XXIII EN ROSITA	**23,225,147.00**	**0.00**	**23,225,147.00**
52 Préstamos Externos	23,225,147.00	0.00	**23,225,147.00**
011012000066 MEJORAMIENTO DEL CENTRO ESCOLAR EL EMPLAME EN ROSITA	**18,330,515.00**	**0.00**	**18,330,515.00**
52 Préstamos Externos	18,330,515.00	0.00	**18,330,515.00**
011012000067 MEJORAMIENTO DEL CENTRO ESCOLAR ANDRÉS CASTRO EN ROSITA	**17,800,487.00**	**0.00**	**17,800,487.00**
52 Préstamos Externos	17,800,487.00	0.00	**17,800,487.00**
011012000068 MEJORAMIENTO DEL CENTRO ESCOLAR JESÚS DE NAZARETH EN SIUNA	**21,124,698.00**	**0.00**	**21,124,698.00**
52 Préstamos Externos	21,124,698.00	0.00	**21,124,698.00**
011012000069 MEJORAMIENTO DEL CENTRO ESCOLAR ALEXIS ARGÜELLO EN SIUNA	**19,682,224.00**	**0.00**	**19,682,224.00**
52 Préstamos Externos	19,682,224.00	0.00	**19,682,224.00**
011012000071 MEJORAMIENTO DEL CENTRO ESCOLAR NUEVA ESPERANZA EN LA CRUZ DE RÍO GRANDE	**21,164,021.00**	**0.00**	**21,164,021.00**
52 Préstamos Externos	21,164,021.00	0.00	**21,164,021.00**
011012000072 MEJORAMIENTO DEL CENTRO ESCOLAR LA POSOLERA EN WASLALA	**1,565,389.00**	**0.00**	**1,565,389.00**
52 Préstamos Externos	1,565,389.00	0.00	**1,565,389.00**
011012000073 MEJORAMIENTO DEL CENTRO ESCOLAR DIRIANGÉN EN NUEVA GUINEA	**2,405,548.00**	**0.00**	**2,405,548.00**
52 Préstamos Externos	2,405,548.00	0.00	**2,405,548.00**
011012000074 MEJORAMIENTO DEL CENTRO ESCOLAR SAN PEDRO DEL NORTE EN PAIWAS	**3,526,481.00**	**0.00**	**3,526,481.00**
52 Préstamos Externos	3,526,481.00	0.00	**3,526,481.00**
011012000075 MEJORAMIENTO DEL CENTRO ESCOLAR SAN RAFAEL EN EL TORTUGUERO	**3,865,710.00**	**0.00**	**3,865,710.00**
52 Préstamos Externos	3,865,710.00	0.00	**3,865,710.00**
011012000076 MEJORAMIENTO DEL CENTRO ESCOLAR SAN LUIS EN ROSITA	**4,209,168.00**	**0.00**	**4,209,168.00**
52 Préstamos Externos	4,209,168.00	0.00	**4,209,168.00**
011012000077 MEJORAMIENTO DEL CENTRO ESCOLAR NUESTRA SEÑORA DE GUADALUPE EN SIUNA	**2,305,531.00**	**0.00**	**2,305,531.00**
52 Préstamos Externos	2,305,531.00	0.00	**2,305,531.00**

EJECUCIÓN DE PROGRAMA DE INVERSIÓN PÚBLICA

Ejercicio Presupuestario : 2019

Mes Inicial : Enero Junio

Moneda : CÓRDOBA

Descripción	Presupuesto Actualizado A	Devengado B	Saldo por Devengar A - B
011012000078 MEJORAMIENTO Y EQUIPAMIENTO DEL INSTITUTO NACIONAL BENJAMÍN ZELEDÓN EN JINOTEGA	**50,000.00**	**0.00**	**50,000.00**
12 Rentas del Tesoro Alivio	50,000.00	0.00	**50,000.00**
011012000079 MEJORAMIENTO Y EQUIPAMIENTO DEL CENTRO ESCOLAR JOSÉ DOLORES RIVERA EN JINOTEGA	**50,000.00**	**0.00**	**50,000.00**
12 Rentas del Tesoro Alivio	50,000.00	0.00	**50,000.00**
011012000080 MEJORAMIENTO Y EQUIPAMIENTO DEL CENTRO ESCOLAR RAFAELA HERRERA EN DIRIOMO	**50,000.00**	**0.00**	**50,000.00**
12 Rentas del Tesoro Alivio	50,000.00	0.00	**50,000.00**
011012000081 MEJORAMIENTO DE INSTALACIONES DEPORTIVAS EN CENTROS ESCOLARES EN LA RACCN	**6,400,000.00**	**0.00**	**6,400,000.00**
11 Rentas del Tesoro	6,400,000.00	0.00	**6,400,000.00**
011012000082 MEJORAMIENTO Y EQUIPAMIENTO DEL CENTRO ESCOLAR PANIAWAS EN BONANZA, RACCN	**50,000.00**	**0.00**	**50,000.00**
52 Préstamos Externos	50,000.00	0.00	**50,000.00**
011012000083 MEJORAMIENTO Y EQUIPAMIENTO DEL CENTRO ESCOLAR MUSAWAS II EN BONANZA, RACCN	**50,000.00**	**0.00**	**50,000.00**
52 Préstamos Externos	50,000.00	0.00	**50,000.00**
011012000084 MEJORAMIENTO Y EQUIPAMIENTO DEL CENTRO ESCOLAR ABRAHAM MORALES EN PUERTO CABEZAS, RACCN	**50,000.00**	**0.00**	**50,000.00**
52 Préstamos Externos	50,000.00	0.00	**50,000.00**
011012000085 MEJORAMIENTO Y EQUIPAMIENTO DEL CENTRO ESCOLAR LAMLAYA FABIAN SANG EN PUERTO CABEZAS, RACCN	**50,000.00**	**0.00**	**50,000.00**
52 Préstamos Externos	50,000.00	0.00	**50,000.00**
011012000086 MEJORAMIENTO Y EQUIPAMIENTO DEL CENTRO ESCOLAR JUAN FRANCISCO SANG EN PRINZAPOLKA, RACCN	**50,000.00**	**0.00**	**50,000.00**
52 Préstamos Externos	50,000.00	0.00	**50,000.00**
011012000087 MEJORAMIENTO Y EQUIPAMIENTO DEL CENTRO ESCOLAR LAKIA TARA EN PRINZAPOLKA, RACCN	**50,000.00**	**0.00**	**50,000.00**
52 Préstamos Externos	50,000.00	0.00	**50,000.00**
011012000088 MEJORAMIENTO Y EQUIPAMIENTO DEL CENTRO ESCOLAR WILMOR DIXON EN WASPAM, RACCN	**50,000.00**	**0.00**	**50,000.00**
52 Préstamos Externos	50,000.00	0.00	**50,000.00**
011012000089 MEJORAMIENTO Y EQUIPAMIENTO DEL CENTRO ESCOLAR JOSELIN MERCADO EN WASPAM, RACCN	**50,000.00**	**0.00**	**50,000.00**

EJECUCIÓN DE PROGRAMA DE INVERSIÓN PÚBLICA

Ejercicio Presupuestario : 2019

Mes Inicial : Enero Junio

Moneda : CÓRDOBA

Descripción	Presupuesto Actualizado A	Devengado B	Saldo por Devengar A - B
52 Préstamos Externos	50,000.00	0.00	**50,000.00**
011012000090 MEJORAMIENTO Y EQUIPAMIENTO DEL CENTRO ESCOLAR ANDRÉS CASTRO EN WASPAM, RACCN	**50,000.00**	**0.00**	**50,000.00**
52 Préstamos Externos	50,000.00	0.00	**50,000.00**
011012000091 MEJORAMIENTO Y EQUIPAMIENTO DEL CENTRO ESCOLAR MIGUEL ESCOBAR EN WASPAM, RACCN	**50,000.00**	**0.00**	**50,000.00**
52 Préstamos Externos	50,000.00	0.00	**50,000.00**
011012000092 MEJORAMIENTO Y EQUIPAMIENTO DEL CENTRO ESCOLAR MIGUEL LARREYNAGA EN WASPAM, RACCN	**50,000.00**	**0.00**	**50,000.00**
52 Préstamos Externos	50,000.00	0.00	**50,000.00**
011012000093 MEJORAMIENTO Y EQUIPAMIENTO DEL CENTRO ESCOLAR ENMANUEL MONGALO Y RUBIO EN PUERTO CABEZAS, RACCN	**50,000.00**	**0.00**	**50,000.00**
52 Préstamos Externos	50,000.00	0.00	**50,000.00**
011012000094 MEJORAMIENTO Y EQUIPAMIENTO DEL CENTRO ESCOLAR FLOR DE PINO EN PRINZAPOLKA, RACCN	**50,000.00**	**0.00**	**50,000.00**
52 Préstamos Externos	50,000.00	0.00	**50,000.00**
011012000095 MEJORAMIENTO Y EQUIPAMIENTO DEL CENTRO ESCOLAR FAUSTINO FRITZ EN BONANZA, RACCN	**50,000.00**	**0.00**	**50,000.00**
52 Préstamos Externos	50,000.00	0.00	**50,000.00**
011012000096 MEJORAMIENTO Y EQUIPAMIENTO DEL CENTRO ESCOLAR SIMEON WALLS EN PRINZAPOLKA , RACCN	**50,000.00**	**0.00**	**50,000.00**
52 Préstamos Externos	50,000.00	0.00	**50,000.00**
011013000008 MEJORAMIENTO DE ESTABLECIMIENTOS ESCOLARES EN PREESCOLAR A NIVEL NACIONAL	**22,334,000.00**	**0.00**	**22,334,000.00**
12 Rentas del Tesoro Alivio	22,334,000.00	0.00	**22,334,000.00**
011014000011 MEJORAMIENTO DE AULAS TALLER EN CENTROS DE EDUCACIÓN ESPECIAL A NIVEL NACIONAL	**1,057,361.00**	**1,057,360.93**	**0.07**
51 Donaciones Externas	1,057,361.00	1,057,360.93	**0.07**
011015000001 MEJORAMIENTO DE AULAS TALLER EN ESTABLECIMIENTOS ESCOLARES A NIVEL NACIONAL	**1,085,254.00**	**1,085,252.79**	**1.21**
51 Donaciones Externas	1,085,254.00	1,085,252.79	**1.21**
011015000003 REHABILITACIÓN DE INFRAESTRUCTURA DE CENTROS DE FORMACIÓN TÉCNICA Y PROFESIONAL A NIVEL NACIONAL	**3,039,017.00**	**3,039,015.20**	**1.80**
51 Donaciones Externas	3,039,017.00	3,039,015.20	**1.80**

EJECUCIÓN DE PROGRAMA DE INVERSIÓN PÚBLICA

Ejercicio Presupuestario : 2019

Mes Inicial : Enero Junio

Moneda : CÓRDOBA

Descripción	Presupuesto Actualizado A	Devengado B	Saldo por Devengar A - B
011016000012 MEJORAMIENTO Y EQUIPAMIENTO DE LA ESCUELA NORMAL GREGORIO AGUILAR BAREA EN JUIGALPA	**31,309,290.00**	**0.00**	**31,309,290.00**
12 Rentas del Tesoro Alivio	31,309,290.00	0.00	**31,309,290.00**
012 Ministerio Agropecuario	**14,643,860.00**	**0.00**	**14,643,860.00**
012099000001 REEMPLAZO DE LA ESTACIÓN EXPERIMENTAL LAS LATAS EN JINOTEGA	**8,845,910.00**	**0.00**	**8,845,910.00**
52 Préstamos Externos	8,845,910.00	0.00	**8,845,910.00**
012099000002 REEMPLAZO DE LA ESTACIÓN EXPERIMENTAL MIRAFLORES EN ESTELÍ	**5,797,950.00**	**0.00**	**5,797,950.00**
52 Préstamos Externos	5,797,950.00	0.00	**5,797,950.00**
013 Ministerio de Transporte e Infraestructura	**5,690,637,513.97**	**3,776,144,081.64**	**1,914,493,432.33**
013002000002 REHABILITACIÓN DE LAS OFICINAS DE LA DIRECCIÓN GENERAL DE VIALIDAD DEL MTI	**50,000.00**	**0.00**	**50,000.00**
52 Préstamos Externos	50,000.00	0.00	**50,000.00**
013012000001 REHABILITACIÓN DE ESPIGÓN ROCOSO Y DIQUE DE ARENA EN EL PUERTO CORINTO	**5,000,000.00**	**0.00**	**5,000,000.00**
11 Rentas del Tesoro	5,000,000.00	0.00	**5,000,000.00**
013012000002 CONSTRUCCIÓN DEL PUERTO DE BLUEFIELDS	**75,425,222.00**	**24,398,354.05**	**51,026,867.95**
11 Rentas del Tesoro	13,608,666.00	0.00	**13,608,666.00**
52 Préstamos Externos	61,816,556.00	24,398,354.05	**37,418,201.95**
013012000003 REEMPLAZO DEL MUELLE DE MADERA PARA EMBARCACIONES MENORES DE BILWI, PUERTO CABEZAS	**50,000.00**	**0.00**	**50,000.00**
11 Rentas del Tesoro	50,000.00	0.00	**50,000.00**
013012000004 AMPLIACIÓN DEL MUELLE MUNICIPAL DE LITTLE CORN ISLAND	**50,000.00**	**0.00**	**50,000.00**
11 Rentas del Tesoro	50,000.00	0.00	**50,000.00**
013012000005 AMPLIACIÓN DEL MUELLE MUNICIPAL DE CORN ISLAND	**50,000.00**	**0.00**	**50,000.00**
11 Rentas del Tesoro	50,000.00	0.00	**50,000.00**
013012000006 REEMPLAZO DEL MUELLE MUNICIPAL DE PASAJEROS DE BLUEFIELDS	**50,000.00**	**0.00**	**50,000.00**
11 Rentas del Tesoro	50,000.00	0.00	**50,000.00**
013012000007 REEMPLAZO DEL MUELLE COMUNAL DE ORINOCO EN LAGUNA DE PERLAS	**50,000.00**	**0.00**	**50,000.00**
11 Rentas del Tesoro	50,000.00	0.00	**50,000.00**
013014000151 MEJORAMIENTO DEL TRAMO DE CARRETERA SAN SEBASTIÁN DE YALÍ - CONDEGA	**608,938.00**	**0.00**	**608,938.00**
11 Rentas del Tesoro	603,938.00	0.00	**603,938.00**
52 Préstamos Externos	5,000.00	0.00	**5,000.00**

EJECUCIÓN DE PROGRAMA DE INVERSIÓN PÚBLICA

Ejercicio Presupuestario : 2019

Mes Inicial : Enero Junio

Moneda : CÓRDOBA

Descripción	Presupuesto Actualizado A	Devengado B	Saldo por Devengar A - B
013014000160 MEJORAMIENTO DE LA CARRETERA COSIGÜINA - POTOSÍ EN EL MUNICIPIO DE EL VIEJO	**50,000.00**	**0.00**	**50,000.00**
11 Rentas del Tesoro	50,000.00	0.00	**50,000.00**
013014000203 MEJORAMIENTO DEL CAMINO SAN JUAN DE LIMAY - ACHUAPA	**49,669,986.43**	**0.00**	**49,669,986.43**
11 Rentas del Tesoro	3,370,160.00	0.00	**3,370,160.00**
52 Préstamos Externos	46,299,826.43	0.00	**46,299,826.43**
013014000236 MEJORAMIENTO DEL CAMINO RURAL ENTRE NACIONES UNIDAS - BLUEFIELDS	**739,098,404.35**	**683,616,362.50**	**55,482,041.85**
11 Rentas del Tesoro	245,347,592.00	226,744,441.61	**18,603,150.39**
52 Préstamos Externos	493,750,812.35	456,871,920.89	**36,878,891.46**
013014000260 MEJORAMIENTO DE LA CARRETERA NEJAPA - EL CRUCERO - DIRIAMBA - JINOTEPE - NANDAIME	**536,573,444.00**	**534,739,333.89**	**1,834,110.11**
11 Rentas del Tesoro	4,457,572.00	2,624,038.34	**1,833,533.66**
52 Préstamos Externos	532,115,872.00	532,115,295.55	**576.45**
013014000261 FORTALECIMIENTO DE CAPACIDADES PARA ADAPTACIÓN AL CAMBIO CLIMÁTICO	**64,892,000.00**	**20,239,153.75**	**44,652,846.25**
51 Donaciones Externas	64,892,000.00	20,239,153.75	**44,652,846.25**
013014000293 CONSTRUCCIÓN DE OBRAS DE SEGURIDAD VIAL EN LAS CARRETERAS DE NICARAGUA	**19,030,676.00**	**2,015,377.83**	**17,015,298.17**
11 Rentas del Tesoro	15,000,000.00	0.00	**15,000,000.00**
52 Préstamos Externos	4,030,676.00	2,015,377.83	**2,015,298.17**
013014000294 MEJORAMIENTO DEL TRAMO DE CARRETERA ROTONDA JEAN PAUL GENIE - ROTONDA TICUANTEPE	**24,000,000.00**	**0.00**	**24,000,000.00**
11 Rentas del Tesoro	24,000,000.00	0.00	**24,000,000.00**
013014000301 MEJORAMIENTO DE LA CARRETERA LA GARITA - EMPALME TIPITAPA	**95,331,483.47**	**94,779,133.94**	**552,349.53**
52 Préstamos Externos	95,331,483.47	94,779,133.94	**552,349.53**
013014000302 MEJORAMIENTO DEL CAMINO LA CALIFORNIA - SAN DIEGO EN EL MUNICIPIO DE VILLA EL CARMEN	**65,800,000.00**	**0.00**	**65,800,000.00**
11 Rentas del Tesoro	65,800,000.00	0.00	**65,800,000.00**
013014000304 CONSTRUCCIÓN DE LA CARRETERA TICUANTEPE - SANTO DOMINGO - SAN JUDAS - NEJAPA	**61,841,154.00**	**1,457,126.99**	**60,384,027.01**
11 Rentas del Tesoro	61,841,154.00	1,457,126.99	**60,384,027.01**
52 Préstamos Externos	0.00	0.00	**0.00**
013014000306 MEJORAMIENTO DEL CAMINO EL BOQUETE - SANTA ANA EN LOS MUNICIPIOS DE EL CRUCERO Y VILLA CARLOS FONSECA	**9,934,176.00**	**0.00**	**9,934,176.00**

EJECUCIÓN DE PROGRAMA DE INVERSIÓN PÚBLICA

Ejercicio Presupuestario : 2019

Mes Inicial : Enero Junio

Moneda : CÓRDOBA

Descripción	Presupuesto Actualizado A	Devengado B	Saldo por Devengar A - B
11 Rentas del Tesoro	9,879,176.00	0.00	**9,879,176.00**
52 Préstamos Externos	55,000.00	0.00	**55,000.00**
013014000310 MEJORAMIENTO DEL CAMINO MALACATOYA - EL PAPAYAL	**137,099,537.00**	**133,971,591.32**	**3,127,945.68**
11 Rentas del Tesoro	3,125,324.00	2,894.17	**3,122,429.83**
52 Préstamos Externos	133,974,213.00	133,968,697.15	**5,515.85**
013014000324 MEJORAMIENTO DE LA CARRETERA MULUKUKÚ - SIUNA	**126,002,586.00**	**124,702,407.62**	**1,300,178.38**
11 Rentas del Tesoro	2,888,117.00	1,587,938.68	**1,300,178.32**
52 Préstamos Externos	123,114,469.00	123,114,468.94	**0.06**
013014000325 MEJORAMIENTO DEL CAMINO QUILALÍ - EMPALME PANALÍ - WIWILÍ DE NUEVA SEGOVIA	**6,004,324.00**	**5,835,863.32**	**168,460.68**
11 Rentas del Tesoro	1,054,386.00	918,576.00	**135,810.00**
52 Préstamos Externos	4,949,938.00	4,917,287.32	**32,650.68**
013014000328 MEJORAMIENTO DEL CAMINO EL JÍCARO - MURRA EN EL DEPARTAMENTO DE NUEVA SEGOVIA	**49,729,416.00**	**3,237,481.62**	**46,491,934.38**
11 Rentas del Tesoro	4,455,029.00	245,699.85	**4,209,329.15**
52 Préstamos Externos	45,274,387.00	2,991,781.77	**42,282,605.23**
013014000334 MEJORAMIENTO DEL CAMINO LA PAZ CENTRO - EMPALME PUERTO SANDINO	**132,418,609.00**	**132,418,608.00**	**1.00**
11 Rentas del Tesoro	937,946.00	937,945.95	**0.05**
52 Préstamos Externos	131,480,663.00	131,480,662.05	**0.95**
013014000335 MEJORAMIENTO DE LA CARRETERA LAS PIEDRECITAS (KM 6+830) - MATEARE	**152,962,123.00**	**152,962,123.00**	**0.00**
52 Préstamos Externos	152,962,123.00	152,962,123.00	**0.00**
013014000337 MEJORAMIENTO DEL CAMINO MALACATOYA - VICTORIA DE JULIO	**253,324,911.00**	**246,489,957.25**	**6,834,953.75**
11 Rentas del Tesoro	8,626,071.00	1,791,118.01	**6,834,952.99**
52 Préstamos Externos	244,698,840.00	244,698,839.24	**0.76**
013014000344 MEJORAMIENTO DEL CAMINO PANTASMA - WIWILÍ	**97,529,322.50**	**90,681,508.60**	**6,847,813.90**
11 Rentas del Tesoro	2,458,942.00	1,429,343.74	**1,029,598.26**
52 Préstamos Externos	95,070,380.50	89,252,164.86	**5,818,215.64**
013014000346 MEJORAMIENTO DEL CAMINO LOS CHINAMOS - EL AYOTE	**334,344,592.00**	**328,590,112.79**	**5,754,479.21**
11 Rentas del Tesoro	9,802,232.00	4,047,752.79	**5,754,479.21**
52 Préstamos Externos	324,542,360.00	324,542,360.00	**0.00**
013014000348 MEJORAMIENTO DEL CAMINO EL RAMA - EMPALME KUKRA HILL - LAGUNA DE PERLAS	**504,311,357.00**	**448,603,146.14**	**55,708,210.86**

EJECUCIÓN DE PROGRAMA DE INVERSIÓN PÚBLICA

Ejercicio Presupuestario : 2019

Mes Inicial : Enero Junio

Moneda : CÓRDOBA

Descripción	Presupuesto Actualizado A	Devengado B	Saldo por Devengar A - B
11 Rentas del Tesoro	8,982,964.00	3,993,854.07	**4,989,109.93**
52 Préstamos Externos	495,328,393.00	444,609,292.07	**50,719,100.93**
013014000349 MEJORAMIENTO DE LA CARRETERA RÍO BLANCO - BOCANA DE PÁIWAS	**30,864,920.57**	**0.00**	**30,864,920.57**
11 Rentas del Tesoro	3,608,240.00	0.00	**3,608,240.00**
52 Préstamos Externos	27,256,680.57	0.00	**27,256,680.57**
013014000350 CONSTRUCCIÓN DEL PUENTE MULUKUKÚ	**1,679,968.00**	**0.00**	**1,679,968.00**
11 Rentas del Tesoro	1,679,968.00	0.00	**1,679,968.00**
52 Préstamos Externos	0.00	0.00	**0.00**
013014000351 CONSTRUCCIÓN DEL PUENTE PRINZAPOLKA	**1,679,968.00**	**0.00**	**1,679,968.00**
11 Rentas del Tesoro	1,679,968.00	0.00	**1,679,968.00**
52 Préstamos Externos	0.00	0.00	**0.00**
013014000352 MEJORAMIENTO DE LOS ACCESOS VIALES A LA CIUDAD DE LEÓN	**1,477,403.00**	**0.00**	**1,477,403.00**
11 Rentas del Tesoro	1,472,403.00	0.00	**1,472,403.00**
52 Préstamos Externos	5,000.00	0.00	**5,000.00**
013014000353 MEJORAMIENTO DE LA CARRETERA ROSITA-PUERTO CABEZAS EN LA REGIÓN AUTÓNOMA DE LA COSTA CARIBE NORTE	**1,227,877.00**	**0.00**	**1,227,877.00**
11 Rentas del Tesoro	1,222,877.00	0.00	**1,222,877.00**
52 Préstamos Externos	5,000.00	0.00	**5,000.00**
013014000355 MEJORAMIENTO DEL CAMINO LA ESPERANZA - WAPÍ - EL TORTUGUERO	**91,862,070.00**	**57,387,654.79**	**34,474,415.21**
11 Rentas del Tesoro	10,322,080.00	1,466,162.14	**8,855,917.86**
52 Préstamos Externos	81,539,990.00	55,921,492.65	**25,618,497.35**
013014000359 MEJORAMIENTO DE LA CARRETERA MUY MUY - MATIGUÁS - RÍO BLANCO	**126,865,841.00**	**73,981,860.63**	**52,883,980.37**
11 Rentas del Tesoro	4,521,345.00	1,458,612.16	**3,062,732.84**
52 Préstamos Externos	122,344,496.00	72,523,248.47	**49,821,247.53**
013014000360 CONSTRUCCIÓN DEL PUENTE LABÚ	**1,679,968.00**	**0.00**	**1,679,968.00**
11 Rentas del Tesoro	1,679,968.00	0.00	**1,679,968.00**
52 Préstamos Externos	0.00	0.00	**0.00**
013014000361 CONSTRUCCIÓN DEL PUENTE LISAWÉ	**1,679,968.00**	**0.00**	**1,679,968.00**
11 Rentas del Tesoro	1,679,968.00	0.00	**1,679,968.00**
52 Préstamos Externos	0.00	0.00	**0.00**
013014000368 MEJORAMIENTO DEL CAMINO MACUELIZO - SANTA MARÍA EN EL DEPARTAMENTO DE NUEVA SEGOVIA	**104,360,933.00**	**75,445,059.44**	**28,915,873.56**

EJECUCIÓN DE PROGRAMA DE INVERSIÓN PÚBLICA

Ejercicio Presupuestario : 2019

Mes Inicial : Enero Junio

Moneda : CÓRDOBA

Descripción	Presupuesto Actualizado A	Devengado B	Saldo por Devengar A - B
11 Rentas del Tesoro	25,074,881.00	0.00	**25,074,881.00**
52 Préstamos Externos	79,286,052.00	75,445,059.44	**3,840,992.56**
013014000380 MEJORAMIENTO DEL CAMINO EL COMEJÉN - WASLALA	**19,839,973.65**	**14,063,777.74**	**5,776,195.91**
11 Rentas del Tesoro	6,880,490.00	1,105,836.86	**5,774,653.14**
52 Préstamos Externos	12,959,483.65	12,957,940.88	**1,542.77**
013014000381 CONSTRUCCIÓN DEL PUENTE WIWILÍ	**3,297,950.00**	**0.00**	**3,297,950.00**
11 Rentas del Tesoro	3,287,950.00	0.00	**3,287,950.00**
52 Préstamos Externos	10,000.00	0.00	**10,000.00**
013014000382 CONSTRUCCIÓN DEL PUENTE PANALOYA SOBRE EL TRAMO GRANADA - MALACATOYA	**350,000,000.00**	**0.00**	**350,000,000.00**
11 Rentas del Tesoro	350,000,000.00	0.00	**350,000,000.00**
013014000385 AMPLIACIÓN DE LA CARRETERA SAPOÁ - PEÑAS BLANCAS	**50,000.00**	**0.00**	**50,000.00**
11 Rentas del Tesoro	50,000.00	0.00	**50,000.00**
013014000386 MEJORAMIENTO DEL CAMINO EMPALME EL REGADÍO - SAN JUAN DE LIMAY EN EL DEPARTAMENTO DE ESTELÍ	**76,816,802.00**	**12,907,357.22**	**63,909,444.78**
11 Rentas del Tesoro	4,301,561.00	947,744.66	**3,353,816.34**
52 Préstamos Externos	72,515,241.00	11,959,612.56	**60,555,628.44**
013014000394 MEJORAMIENTO DEL CAMINO OCHOMOGO-LAS SALINAS ENTRE LOS MUNICIPIOS DE NANDAIME Y TOLA	**6,226,152.00**	**1,832,141.23**	**4,394,010.77**
11 Rentas del Tesoro	1,094,708.00	305,595.12	**789,112.88**
52 Préstamos Externos	5,131,444.00	1,526,546.11	**3,604,897.89**
013014000395 MEJORAMIENTO DEL CAMINO VILLA NUEVA (EL ESCUDO)-EL SAUCE	**529,114.00**	**0.00**	**529,114.00**
11 Rentas del Tesoro	474,114.00	0.00	**474,114.00**
52 Préstamos Externos	55,000.00	0.00	**55,000.00**
013014000396 MEJORAMIENTO DEL CAMINO SAN FRANCISCO DEL NORTE-SAN JUAN DE LIMAY	**4,563,047.00**	**0.00**	**4,563,047.00**
11 Rentas del Tesoro	4,563,047.00	0.00	**4,563,047.00**
013014000397 REHABILITACIÓN DE LA CARRETERA EMPALME LAS CONCHITAS - EMPALME MASACHAPA	**585,297.00**	**0.00**	**585,297.00**
11 Rentas del Tesoro	530,297.00	0.00	**530,297.00**
52 Préstamos Externos	55,000.00	0.00	**55,000.00**
013014000398 MEJORAMIENTO DE LA CARRETERA LA CURVA - NUEVA GUINEA - NACIONES UNIDAS	**2,028,722.00**	**0.00**	**2,028,722.00**
11 Rentas del Tesoro	1,973,722.00	0.00	**1,973,722.00**

EJECUCIÓN DE PROGRAMA DE INVERSIÓN PÚBLICA

Ejercicio Presupuestario : 2019

Mes Inicial : Enero Junio

Moneda : CÓRDOBA

Descripción	Presupuesto Actualizado A	Devengado B	Saldo por Devengar A - B
52 Préstamos Externos	55,000.00	0.00	**55,000.00**
013014000400 MEJORAMIENTO DEL CAMINO SIUNA - ROSITA	**17,758,139.00**	**0.00**	**17,758,139.00**
11 Rentas del Tesoro	17,753,139.00	0.00	**17,753,139.00**
52 Préstamos Externos	5,000.00	0.00	**5,000.00**
013014000404 MEJORAMIENTO DE LA CARRETERA GRANADA - MALACATOYA	**34,554,208.00**	**7,725,573.37**	**26,828,634.63**
11 Rentas del Tesoro	20,866,972.00	98,993.61	**20,767,978.39**
52 Préstamos Externos	13,687,236.00	7,626,579.76	**6,060,656.24**
013014000405 MEJORAMIENTO DEL CAMINO CÁRDENAS - COLÓN	**42,488,300.00**	**23,115,187.04**	**19,373,112.96**
11 Rentas del Tesoro	13,450,685.00	0.00	**13,450,685.00**
52 Préstamos Externos	29,037,615.00	23,115,187.04	**5,922,427.96**
013014000406 MEJORAMIENTO DEL CAMINO LA LIBERTAD - SAN PEDRO DE LÓVAGO	**50,752,400.00**	**40,011,871.88**	**10,740,528.12**
52 Préstamos Externos	50,752,400.00	40,011,871.88	**10,740,528.12**
013014000408 MEJORAMIENTO DEL CAMINO LAS VUELTAS - LAS CRUCES ENTRE LOS MUNICIPIOS DE EL JÍCARO Y QUILALÍ	**48,324,174.00**	**2,120,812.40**	**46,203,361.60**
11 Rentas del Tesoro	4,197,609.00	187,193.68	**4,010,415.32**
52 Préstamos Externos	44,126,565.00	1,933,618.72	**42,192,946.28**
013014000416 AMPLIACIÓN DE LA CARRETERA EMPALME TICUANTEPE-LA CONCEPCIÓN-SAN MARCOS-CUATRO ESQUINAS	**4,274,549.00**	**835,092.92**	**3,439,456.08**
11 Rentas del Tesoro	751,569.00	139,290.67	**612,278.33**
52 Préstamos Externos	3,522,980.00	695,802.25	**2,827,177.75**
013014000417 AMPLIACIÓN DEL ACCESO AL PUESTO FRONTERIZO EL ESPINO EN EL MUNICIPIO DE SAN LUCAS	**2,205,582.00**	**1,405,756.30**	**799,825.70**
11 Rentas del Tesoro	387,794.00	183,359.52	**204,434.48**
52 Préstamos Externos	1,817,788.00	1,222,396.78	**595,391.22**
013014000418 AMPLIACIÓN DEL ACCESO AL PUESTO FRONTERIZO LAS MANOS EN EL MUNICIPIO DE DIPILTO	**2,508,309.00**	**1,598,703.22**	**909,605.78**
11 Rentas del Tesoro	441,021.00	208,526.50	**232,494.50**
52 Préstamos Externos	2,067,288.00	1,390,176.72	**677,111.28**
013014000419 AMPLIACIÓN DEL ACCESO AL PUESTO FRONTERIZO EL GUASAULE EN EL MUNICIPIO DE SOMOTILLO	**1,325,512.00**	**844,831.98**	**480,680.02**
11 Rentas del Tesoro	233,057.00	110,195.48	**122,861.52**
52 Préstamos Externos	1,092,455.00	734,636.50	**357,818.50**
013014000420 AMPLIACIÓN DE LA CARRETERA EMPALME GUANACASTE-NANDAIME-RIVAS	**12,732,699.00**	**2,487,509.80**	**10,245,189.20**

EJECUCIÓN DE PROGRAMA DE INVERSIÓN PÚBLICA

Ejercicio Presupuestario : 2019

Mes Inicial : Enero Junio

Moneda : CÓRDOBA

Descripción	Presupuesto Actualizado A	Devengado B	Saldo por Devengar A - B
11 Rentas del Tesoro	2,238,716.00	414,907.99	**1,823,808.01**
52 Préstamos Externos	10,493,983.00	2,072,601.81	**8,421,381.19**
013014000421 MEJORAMIENTO DE LA CARRETERA DE ACCESO VIAL A LA CIUDAD DE JUIGALPA	**2,083,303.00**	**0.00**	**2,083,303.00**
11 Rentas del Tesoro	366,295.00	0.00	**366,295.00**
52 Préstamos Externos	1,717,008.00	0.00	**1,717,008.00**
013014000422 MEJORAMIENTO DE LA CARRETERA EMPALME PÁJARO NEGRO - EL TRIUNFO EN EL MUNICIPIO DEL ALMENDRO	**9,165,038.00**	**2,696,953.30**	**6,468,084.70**
11 Rentas del Tesoro	1,611,435.00	449,842.76	**1,161,592.24**
52 Préstamos Externos	7,553,603.00	2,247,110.54	**5,306,492.46**
013014000423 CONSTRUCCIÓN DE LA CIRCUNVALACIÓN DE LA CIUDAD DE RIVAS	**2,490,460.00**	**738,533.36**	**1,751,926.64**
11 Rentas del Tesoro	437,883.00	122,238.18	**315,644.82**
52 Préstamos Externos	2,052,577.00	616,295.18	**1,436,281.82**
013014000424 MEJORAMIENTO DEL CAMINO EMPALME SAN GABRIEL-EMPALME LAS CRUCES EN EL DEPARTAMENTO DE JINOTEGA	**4,710,927.00**	**0.00**	**4,710,927.00**
11 Rentas del Tesoro	826,976.00	0.00	**826,976.00**
52 Préstamos Externos	3,883,951.00	0.00	**3,883,951.00**
013014000425 CONSTRUCCIÓN DE LA CARRETERA LITORAL DEL PACÍFICO ENTRE LOS DEPARTAMENTOS DE MANAGUA, CARAZO Y RIVAS	**5,424,115.00**	**0.00**	**5,424,115.00**
11 Rentas del Tesoro	5,424,115.00	0.00	**5,424,115.00**
013014000428 MEJORAMIENTO DEL CAMINO ESTELÍ - EMPALME LA QUIATA EN EL MUNICIPIO DE ESTELÍ	**5,585,310.00**	**5,099,115.44**	**486,194.56**
11 Rentas del Tesoro	5,585,310.00	5,099,115.44	**486,194.56**
013014000430 MEJORAMIENTO DE LA CARRETERA LA GARITA - ROTONDA EL COYOTEPE ENTRE LOS MUNICIPIOS DE MANAGUA Y MASAYA	**2,974,793.00**	**0.00**	**2,974,793.00**
11 Rentas del Tesoro	2,969,793.00	0.00	**2,969,793.00**
52 Préstamos Externos	5,000.00	0.00	**5,000.00**
013014000434 MEJORAMIENTO DEL CAMINO LA CRUZ DE RÍO GRANDE - EL TORTUGUERO EN LA RACCS	**323,699.00**	**0.00**	**323,699.00**
11 Rentas del Tesoro	268,699.00	0.00	**268,699.00**
52 Préstamos Externos	55,000.00	0.00	**55,000.00**
013014000436 CONSTRUCCIÓN DE OBRAS DE ADAPTACIÓN AL CAMBIO CLIMÁTICO EN TRAMOS VULNERABLES DE LA RED VIAL NACIONAL	**110,000.00**	**0.00**	**110,000.00**

EJECUCIÓN DE PROGRAMA DE INVERSIÓN PÚBLICA

Ejercicio Presupuestario : 2019

Mes Inicial : Enero Junio

Moneda : CÓRDOBA

Descripción	Presupuesto Actualizado A	Devengado B	Saldo por Devengar A - B
52 Préstamos Externos	110,000.00	0.00	**110,000.00**
013014000437 AMPLIACIÓN DE LA CARRETERA EMPALME SAN BENITO - EMPALME SÉBACO - ESTELÍ	**1,102,408.00**	**0.00**	**1,102,408.00**
11 Rentas del Tesoro	1,047,408.00	0.00	**1,047,408.00**
52 Préstamos Externos	55,000.00	0.00	**55,000.00**
013014000438 CONSTRUCCIÓN DE LA CIRCUNVALACIÓN DE LA CIUDAD DE SÉBACO	**128,774.00**	**0.00**	**128,774.00**
11 Rentas del Tesoro	73,774.00	0.00	**73,774.00**
52 Préstamos Externos	55,000.00	0.00	**55,000.00**
013014000439 CONSTRUCCIÓN DE LA CIRCUNVALACIÓN DE LA CIUDAD DE ESTELÍ	**193,326.00**	**0.00**	**193,326.00**
11 Rentas del Tesoro	138,326.00	0.00	**138,326.00**
52 Préstamos Externos	55,000.00	0.00	**55,000.00**
013014000440 AMPLIACIÓN DE LA CARRETERA EMPALME TELICA - CHINANDEGA - CORINTO	**573,494.00**	**0.00**	**573,494.00**
11 Rentas del Tesoro	518,494.00	0.00	**518,494.00**
52 Préstamos Externos	55,000.00	0.00	**55,000.00**
013014000441 CONSTRUCCIÓN DE LA CIRCUNVALACIÓN DE LA CIUDAD DE CHINANDEGA	**147,217.00**	**0.00**	**147,217.00**
11 Rentas del Tesoro	92,217.00	0.00	**92,217.00**
52 Préstamos Externos	55,000.00	0.00	**55,000.00**
013014000442 CONSTRUCCIÓN DE LA CIRCUNVALACIÓN ENTRE LAS CIUDADES DE DIRIAMBA Y JINOTEPE	**204,853.00**	**0.00**	**204,853.00**
11 Rentas del Tesoro	149,853.00	0.00	**149,853.00**
52 Préstamos Externos	55,000.00	0.00	**55,000.00**
013014000443 MEJORAMIENTO DEL CAMINO EMPALME ALAMIKAMBA - LA CRUZ DE RÍO GRANDE	**643,233.00**	**0.00**	**643,233.00**
11 Rentas del Tesoro	588,233.00	0.00	**588,233.00**
52 Préstamos Externos	55,000.00	0.00	**55,000.00**
013014000444 MEJORAMIENTO DEL CAMINO SAN PEDRO DEL NORTE - LA CRUZ DE RÍO GRANDE	**719,485.00**	**0.00**	**719,485.00**
11 Rentas del Tesoro	664,485.00	0.00	**664,485.00**
52 Préstamos Externos	55,000.00	0.00	**55,000.00**
013014000445 MEJORAMIENTO DEL CAMINO SAN JOSÉ DE BOCAY - AYAPAL EN EL MUNICIPIO DE SAN JOSÉ DE BOCAY	**8,048,873.00**	**0.00**	**8,048,873.00**
11 Rentas del Tesoro	8,048,873.00	0.00	**8,048,873.00**
013014000446 MEJORAMIENTO DEL CAMINO BALGÜE - SAN PEDRO - SAN RAMÓN - SANTA CRUZ EN EL MUNICIPIO DE ALTAGRACIA	**6,788,087.00**	**0.00**	**6,788,087.00**

EJECUCIÓN DE PROGRAMA DE INVERSIÓN PÚBLICA

Ejercicio Presupuestario : 2019

Mes Inicial : Enero Junio

Moneda : CÓRDOBA

Descripción	Presupuesto Actualizado A	Devengado B	Saldo por Devengar A - B
11 Rentas del Tesoro	6,788,087.00	0.00	**6,788,087.00**
013014000447 MEJORAMIENTO DEL CAMINO LA CEIBITA - PUEBLO NUEVO ENTRE LOS MUNICIPIOS DE SAN JUAN DE LIMAY Y PUEBLO NUEVO	**5,125,863.00**	**0.00**	**5,125,863.00**
11 Rentas del Tesoro	5,125,863.00	0.00	**5,125,863.00**
013014000448 AMPLIACIÓN DE LA CARRETERA PUENTE SANTA FE - SAN PANCHO EN EL MUNICIPIO DE SAN CARLOS	**248,657.00**	**0.00**	**248,657.00**
11 Rentas del Tesoro	193,657.00	0.00	**193,657.00**
52 Préstamos Externos	55,000.00	0.00	**55,000.00**
013014000449 CONSTRUCCIÓN DEL CAMINO LOS BRASILES - CHIQUILISTAGÜA	**1,302,575.00**	**0.00**	**1,302,575.00**
11 Rentas del Tesoro	1,302,575.00	0.00	**1,302,575.00**
013014000450 REHABILITACIÓN DE LA CARRETERA SAN LUIS - EL CONGO - EMPALME COSIGÜINA	**5,291,710.00**	**0.00**	**5,291,710.00**
11 Rentas del Tesoro	5,291,710.00	0.00	**5,291,710.00**
013014000451 CONSTRUCCIÓN DE LA CIRCUNVALACIÓN DE LA CIUDAD DE LEÓN	**170,272.00**	**0.00**	**170,272.00**
11 Rentas del Tesoro	115,272.00	0.00	**115,272.00**
52 Préstamos Externos	55,000.00	0.00	**55,000.00**
013014000452 MEJORAMIENTO DEL CAMINO RIVAS - LA CHOCOLATA - SAN JUAN DEL SUR EN EL DEPARTAMENTO DE RIVAS	**343,180.00**	**0.00**	**343,180.00**
11 Rentas del Tesoro	288,180.00	0.00	**288,180.00**
52 Préstamos Externos	55,000.00	0.00	**55,000.00**
013014000453 CONSTRUCCIÓN DE LA CARRETERA LAS NUBES - SAN ISIDRO DE BOLAS ENTRE LOS MUNICIPIOS DE EL CRUCERO Y MANAGUA	**1,383,985.00**	**0.00**	**1,383,985.00**
11 Rentas del Tesoro	1,383,985.00	0.00	**1,383,985.00**
013014000454 AMPLIACIÓN DE LA CARRETERA RIVAS - SAPOÁ EN EL MUNICIPIO DE RIVAS	**262,489.00**	**0.00**	**262,489.00**
11 Rentas del Tesoro	207,489.00	0.00	**207,489.00**
52 Préstamos Externos	55,000.00	0.00	**55,000.00**
013014000455 CONSTRUCCIÓN DE LA CARRETERA TICUANTEPE - LAS NUBES ENTRE LOS MUNICIPIOS DE TICUANTEPE Y EL CRUCERO	**1,628,218.00**	**0.00**	**1,628,218.00**
11 Rentas del Tesoro	1,628,218.00	0.00	**1,628,218.00**
013014000456 CONSTRUCCIÓN DE LA CIRCUNVALACIÓN DE LA CIUDAD DE CORINTO	**413,726.00**	**0.00**	**413,726.00**
11 Rentas del Tesoro	358,726.00	0.00	**358,726.00**
52 Préstamos Externos	55,000.00	0.00	**55,000.00**
013015000001 REVESTIMIENTO DE CARRETERAS	**80,836,808.00**	**31,327,082.71**	**49,509,725.29**

EJECUCIÓN DE PROGRAMA DE INVERSIÓN PÚBLICA

Ejercicio Presupuestario : 2019

Mes Inicial : Enero Junio

Moneda : CÓRDOBA

Descripción	Presupuesto Actualizado A	Devengado B	Saldo por Devengar A - B
11 Rentas del Tesoro	80,836,808.00	31,327,082.71	**49,509,725.29**
013015000002 REHABILITACIÓN DE CAMINOS INTERMUNICIPALES	**580,618,010.00**	**296,245,314.18**	**284,372,695.82**
11 Rentas del Tesoro	521,768,271.00	296,245,314.18	**225,522,956.82**
12 Rentas del Tesoro Alivio	58,849,739.00	0.00	**58,849,739.00**
013015000003 DRENAJE DE CARRETERAS	**306,072,518.00**	**68,570,072.57**	**237,502,445.43**
11 Rentas del Tesoro	306,072,518.00	68,570,072.57	**237,502,445.43**
013015000011 MEJORAS EN LA CARRETERA RÍO BLANCO - PUERTO CABEZAS	**70,000,000.00**	**26,966,177.51**	**43,033,822.49**
11 Rentas del Tesoro	70,000,000.00	26,966,177.51	**43,033,822.49**
014 Ministerio de Salud	**846,051,015.00**	**310,365,250.32**	**535,685,764.68**
014013000022 CONSTRUCCIÓN Y EQUIPAMIENTO DE BODEGA DE INSUMOS MÉDICOS EN SEDE SILAIS RACCS	**6,323,855.66**	**6,232,338.70**	**91,516.96**
11 Rentas del Tesoro	6,323,855.66	6,232,338.70	**91,516.96**
014013000023 CONSTRUCCIÓN Y EQUIPAMIENTO DE BODEGA DE INSUMOS NO MÉDICOS EN SEDE SILAIS RIVAS	**3,674,961.01**	**3,674,961.01**	**0.00**
11 Rentas del Tesoro	3,674,961.01	3,674,961.01	**0.00**
014013000026 CONSTRUCCIÓN Y EQUIPAMIENTO DE BODEGA DE INSUMOS MÉDICOS EN SEDE SILAIS RÍO SAN JUAN	**15,836,716.67**	**14,161,031.45**	**1,675,685.22**
11 Rentas del Tesoro	15,836,716.67	14,161,031.45	**1,675,685.22**
014013000027 REEMPLAZO DE LAS BODEGAS DEL PROGRAMA DE ENFERMEDADES TRANSMITIDAS POR VECTORES DEL SILAIS MANAGUA	**11,020,418.66**	**11,020,418.66**	**0.00**
11 Rentas del Tesoro	11,020,418.66	11,020,418.66	**0.00**
014013000029 REEMPLAZO Y EQUIPAMIENTO DE BODEGA DEPARTAMENTAL DE INSUMOS EN SEDE SILAIS ESTELÍ	**284,918.00**	**0.00**	**284,918.00**
52 Préstamos Externos	284,918.00	0.00	**284,918.00**
014013000041 CONSTRUCCIÓN DEL LABORATORIO DEPARTAMENTAL EN MATAGALPA, MATAGALPA	**3,753,444.52**	**0.00**	**3,753,444.52**
52 Préstamos Externos	3,753,444.52	0.00	**3,753,444.52**
014013000042 CONSTRUCCIÓN Y EQUIPAMIENTO DEL LABORATORIO EPIDEMIOLÓGICO REGIONAL EN ESTELÍ	**374,918.00**	**0.00**	**374,918.00**
52 Préstamos Externos	374,918.00	0.00	**374,918.00**
014016000066 CONSTRUCCIÓN Y EQUIPAMIENTO DE HOSPITAL PRIMARIO EN SAN MIGUELITO	**24,092,616.57**	**23,909,994.91**	**182,621.66**
12 Rentas del Tesoro Alivio	24,092,616.57	23,909,994.91	**182,621.66**
014016000069 REEMPLAZO Y EQUIPAMIENTO DEL HOSPITAL PRIMARIO GASPAR GARCÍA LAVIANA DE SAN JUAN DEL SUR	**41,332,937.17**	**38,954,963.64**	**2,377,973.53**
12 Rentas del Tesoro Alivio	41,332,937.17	38,954,963.64	**2,377,973.53**

EJECUCIÓN DE PROGRAMA DE INVERSIÓN PÚBLICA

Ejercicio Presupuestario : 2019

Mes Inicial : Enero Junio

Moneda : CÓRDOBA

Descripción	Presupuesto Actualizado A	Devengado B	Saldo por Devengar A - B
014016000071 REEMPLAZO Y EQUIPAMIENTO DEL HOSPITAL PRIMARIO BELLO AMANECER DE QUILALÍ	**9,990,467.00**	**549,784.12**	**9,440,682.88**
52 Préstamos Externos	9,990,467.00	549,784.12	**9,440,682.88**
014016000072 REEMPLAZO Y EQUIPAMIENTO DEL HOSPITAL PRIMARIO SAN JOSÉ DE MATIGUÁS	**90,740,049.25**	**8,927,995.30**	**81,812,053.95**
12 Rentas del Tesoro Alivio	13,000,000.00	0.00	**13,000,000.00**
52 Préstamos Externos	77,740,049.25	8,927,995.30	**68,812,053.95**
014016000074 REHABILITACIÓN Y EQUIPAMIENTO DEL PUESTO DE SALUD FAMILIAR Y COMUNITARIO SAN ANTONIO DE LA COMUNIDAD KUKARAWALA EN EL TORTUGUERO	**4,797,073.36**	**3,472,333.24**	**1,324,740.12**
12 Rentas del Tesoro Alivio	4,797,073.36	3,472,333.24	**1,324,740.12**
014016000075 CONSTRUCCIÓN Y EQUIPAMIENTO DEL PUESTO DE SALUD FAMILIAR Y COMUNITARIO DE LA COMUNIDAD LAS BARANDAS EN SIUNA	**50,000.00**	**0.00**	**50,000.00**
52 Préstamos Externos	50,000.00	0.00	**50,000.00**
014016000082 CONSTRUCCIÓN Y EQUIPAMIENTO DEL PUESTO DE SALUD FAMILIAR Y COMUNITARIO LAS MERCEDES EN SANTA LUCÍA	**5,000.00**	**0.00**	**5,000.00**
12 Rentas del Tesoro Alivio	5,000.00	0.00	**5,000.00**
014016000084 CONSTRUCCIÓN Y EQUIPAMIENTO DEL PUESTO DE SALUD FAMILIAR Y COMUNITARIO DE LA COMUNIDAD BOCAS DE PAR PAR RÍO COCO EN WIWILÍ	**91,515.99**	**0.00**	**91,515.99**
12 Rentas del Tesoro Alivio	91,515.99	0.00	**91,515.99**
014016000086 REEMPLAZO Y EQUIPAMIENTO DEL PUESTO DE SALUD FAMILIAR Y COMUNITARIO DE LA COMUNIDAD TEOTECACINTE EN JALAPA	**205,959.75**	**189,473.36**	**16,486.39**
12 Rentas del Tesoro Alivio	205,959.75	189,473.36	**16,486.39**
014016000087 REEMPLAZO Y EQUIPAMIENTO DEL PUESTO DE SALUD FAMILIAR Y COMUNITARIO FRANCISCO REAL EN MASAYA	**193,905.00**	**163,903.61**	**30,001.39**
12 Rentas del Tesoro Alivio	193,905.00	163,903.61	**30,001.39**
014016000090 REEMPLAZO Y EQUIPAMIENTO DEL PUESTO DE SALUD FAMILIAR Y COMUNITARIO HALOUVER EN PRINZAPOLKA	**5,977,116.48**	**4,572,862.88**	**1,404,253.60**
52 Préstamos Externos	5,977,116.48	4,572,862.88	**1,404,253.60**
014016000091 REEMPLAZO Y EQUIPAMIENTO DEL PUESTO DE SALUD FAMILIAR Y COMUNITARIO EL JÍCARO EN EL ALMENDRO	**5,000.00**	**0.00**	**5,000.00**
12 Rentas del Tesoro Alivio	5,000.00	0.00	**5,000.00**
014016000095 REEMPLAZO Y EQUIPAMIENTO DEL CENTRO DE SALUD FAMILIAR EN SUTIABA	**8,354,962.60**	**7,966,693.91**	**388,268.69**
52 Préstamos Externos	8,354,962.60	7,966,693.91	**388,268.69**
014016000096 REEMPLAZO Y EQUIPAMIENTO DEL CENTRO DE SALUD FAMILIAR EN MATEARE	**69,318,568.14**	**29,697,125.60**	**39,621,442.54**

EJECUCIÓN DE PROGRAMA DE INVERSIÓN PÚBLICA

Ejercicio Presupuestario : 2019

Mes Inicial : Enero Junio

Moneda : CÓRDOBA

Descripción	Presupuesto Actualizado A	Devengado B	Saldo por Devengar A - B
12 Rentas del Tesoro Alivio	69,318,568.14	29,697,125.60	**39,621,442.54**
014016000103 REEMPLAZO Y EQUIPAMIENTO DEL CENTRO DE SALUD FAMILIAR DE SAN FRANCISCO DEL NORTE	**37,321,032.89**	**16,278,535.27**	**21,042,497.62**
12 Rentas del Tesoro Alivio	37,321,032.89	16,278,535.27	**21,042,497.62**
014016000105 REEMPLAZO Y EQUIPAMIENTO DEL HOSPITAL PRIMARIO FIDEL VENTURA EN WASLALA	**1,000,000.00**	**0.00**	**1,000,000.00**
52 Préstamos Externos	1,000,000.00	0.00	**1,000,000.00**
014016000106 CONSTRUCCIÓN DE CASA MATERNA EN WIWILÍ DE NUEVA SEGOVIA	**10,320,000.00**	**3,490,418.61**	**6,829,581.39**
12 Rentas del Tesoro Alivio	10,320,000.00	3,490,418.61	**6,829,581.39**
52 Préstamos Externos	0.00	0.00	**0.00**
014016000107 MEJORAMIENTO Y EQUIPAMIENTO DEL CENTRO DE SALUD FAMILIAR HAYDEE MENESES EN PALACAGÜINA	**2,063,126.15**	**1,878,132.00**	**184,994.15**
52 Préstamos Externos	2,063,126.15	1,878,132.00	**184,994.15**
014016000108 MEJORAMIENTO Y EQUIPAMIENTO DEL CENTRO DE SALUD FAMILIAR DENIS GUTIÉRREZ EN RÍO BLANCO	**14,316,418.00**	**4,382,949.69**	**9,933,468.31**
52 Préstamos Externos	14,316,418.00	4,382,949.69	**9,933,468.31**
014016000118 REHABILITACIÓN DE CASA MATERNA EN SAN LUCAS	**2,147,800.00**	**0.00**	**2,147,800.00**
52 Préstamos Externos	2,147,800.00	0.00	**2,147,800.00**
014016000121 REHABILITACIÓN DE CASA MATERNA EN MULUKUKÚ	**2,320,000.00**	**0.00**	**2,320,000.00**
52 Préstamos Externos	2,320,000.00	0.00	**2,320,000.00**
014016000142 REEMPLAZO Y EQUIPAMIENTO DEL CENTRO DE SALUD FAMILIAR FÁTIMA PAVÓN EN LA TRINIDAD	**90,000.00**	**0.00**	**90,000.00**
52 Préstamos Externos	90,000.00	0.00	**90,000.00**
014016000160 MEJORAMIENTO Y EQUIPAMIENTO DEL CENTRO DE SALUD FAMILIAR ERNESTO CHÉ GUEVARA EN TOTOGALPA	**2,278,753.00**	**25,002.00**	**2,253,751.00**
52 Préstamos Externos	2,278,753.00	25,002.00	**2,253,751.00**
014016000163 MEJORAMIENTO Y EQUIPAMIENTO DEL CENTRO DE SALUD FAMILIAR JORGE SINFOROSO BRAVO EN GRANADA	**9,060,000.00**	**89,224.14**	**8,970,775.86**
12 Rentas del Tesoro Alivio	9,060,000.00	89,224.14	**8,970,775.86**
014016000170 REHABILITACIÓN DEL CENTRO DE SALUD FAMILIAR EN MONIMBÓ, MASAYA	**10,209,606.53**	**0.00**	**10,209,606.53**
12 Rentas del Tesoro Alivio	10,209,606.53	0.00	**10,209,606.53**
014016000181 REEMPLAZO Y EQUIPAMIENTO DEL HOSPITAL PRIMARIO EN WIWILÍ	**993,900.00**	**0.00**	**993,900.00**

EJECUCIÓN DE PROGRAMA DE INVERSIÓN PÚBLICA

Ejercicio Presupuestario : 2019

Mes Inicial : Enero Junio

Moneda : CÓRDOBA

Descripción	Presupuesto Actualizado A	Devengado B	Saldo por Devengar A - B
52 Préstamos Externos	993,900.00	0.00	**993,900.00**
014016000184 MEJORAMIENTO Y EQUIPAMIENTO DEL HOSPITAL PRIMARIO EN SAN JUAN DE LIMAY	**370,008.00**	**0.00**	**370,008.00**
52 Préstamos Externos	370,008.00	0.00	**370,008.00**
014016000186 MEJORAMIENTO Y EQUIPAMIENTO DEL HOSPITAL PRIMARIO JOSÉ SHENDELL EN CORINTO	**10,130,485.00**	**59,224.14**	**10,071,260.86**
12 Rentas del Tesoro Alivio	10,130,485.00	59,224.14	**10,071,260.86**
014016000189 MEJORAMIENTO Y EQUIPAMIENTO DEL HOSPITAL PRIMARIO CARLOS CENTENO EN SIUNA	**20,936,000.00**	**0.00**	**20,936,000.00**
52 Préstamos Externos	20,936,000.00	0.00	**20,936,000.00**
014016000191 CONSTRUCCIÓN DE CASA MATERNA EN ESQUIPULAS	**1,374,000.00**	**260,319.95**	**1,113,680.05**
52 Préstamos Externos	1,374,000.00	260,319.95	**1,113,680.05**
014016000196 MEJORAMIENTO DE CASA MATERNA EN SAN JOSÉ DE CUSMAPA	**2,107,800.00**	**0.00**	**2,107,800.00**
52 Préstamos Externos	2,107,800.00	0.00	**2,107,800.00**
014017000025 CONSTRUCCIÓN Y EQUIPAMIENTO DEL HOSPITAL DEPARTAMENTAL DE CHINANDEGA	**137,788,892.00**	**16,436,832.40**	**121,352,059.60**
51 Donaciones Externas	64,723,489.00	0.00	**64,723,489.00**
52 Préstamos Externos	73,065,403.00	16,436,832.40	**56,628,570.60**
014017000050 REEMPLAZO Y EQUIPAMIENTO DEL HOSPITAL OSCAR DANILO ROSALES ARGÜELLO EN LEÓN	**99,287,479.00**	**0.00**	**99,287,479.00**
12 Rentas del Tesoro Alivio	47,072,406.00	0.00	**47,072,406.00**
52 Préstamos Externos	52,215,073.00	0.00	**52,215,073.00**
014017000054 REEMPLAZO Y EQUIPAMIENTO DEL HOSPITAL DEPARTAMENTAL LUIS ALFONSO MONCADA GUILLÉN EN NUEVA SEGOVIA	**25,283,490.00**	**14,967,789.80**	**10,315,700.20**
52 Préstamos Externos	25,283,490.00	14,967,789.80	**10,315,700.20**
014017000065 CONSTRUCCION Y EQUIPAMIENTO DEL HOSPITAL DEPARTAMENTAL DE NUEVA GUINEA	**100,000.00**	**0.00**	**100,000.00**
12 Rentas del Tesoro Alivio	100,000.00	0.00	**100,000.00**
014017000066 MEJORAMIENTO Y EQUIPAMIENTO DEL HOSPITAL PSICOSOCIAL JOSÉ DOLORES FLETES EN MANAGUA	**16,253,583.80**	**11,593,165.66**	**4,660,418.14**
12 Rentas del Tesoro Alivio	16,253,583.80	11,593,165.66	**4,660,418.14**
014017000067 MEJORAMIENTO Y EQUIPAMIENTO DEL HOSPITAL BERTHA CALDERÓN EN MANAGUA	**31,864,238.82**	**28,933,218.31**	**2,931,020.51**
12 Rentas del Tesoro Alivio	31,864,238.82	28,933,218.31	**2,931,020.51**
014017000068 MEJORAMIENTO Y EQUIPAMIENTO DEL HOSPITAL MANOLO MORALES EN MANAGUA	**100,000.00**	**99,137.94**	**862.06**

EJECUCIÓN DE PROGRAMA DE INVERSIÓN PÚBLICA

Ejercicio Presupuestario : 2019

Mes Inicial : Enero Junio

Moneda : CÓRDOBA

Descripción	Presupuesto Actualizado A	Devengado B	Saldo por Devengar A - B
12 Rentas del Tesoro Alivio	100,000.00	99,137.94	**862.06**
014017000069 MEJORAMIENTO Y EQUIPAMIENTO DEL CENTRO NACIONAL DE OFTALMOLOGÍA	**17,280,261.00**	**12,948,572.04**	**4,331,688.96**
12 Rentas del Tesoro Alivio	17,280,261.00	12,948,572.04	**4,331,688.96**
014017000070 CONSTRUCCIÓN Y EQUIPAMIENTO DE BODEGA DE INSUMOS MÉDICOS DEL HOSPITAL JOSÉ NIEBOROWSKI EN BOACO	**5,558,739.98**	**5,523,739.98**	**35,000.00**
12 Rentas del Tesoro Alivio	5,558,739.98	5,523,739.98	**35,000.00**
014017000071 REEMPLAZO Y EQUIPAMIENTO DEL HOSPITAL REGIONAL NUEVO AMANECER DE LA REGIÓN AUTÓNOMA COSTA CARIBE NORTE	**6,109,558.00**	**0.00**	**6,109,558.00**
51 Donaciones Externas	3,000,000.00	0.00	**3,000,000.00**
52 Préstamos Externos	3,109,558.00	0.00	**3,109,558.00**
014017000072 REHABILITACIÓN Y EQUIPAMIENTO DEL HOSPITAL ANTONIO LENIN FONSECA EN MANAGUA	**38,643,365.00**	**31,229,620.26**	**7,413,744.74**
12 Rentas del Tesoro Alivio	38,643,365.00	31,229,620.26	**7,413,744.74**
014017000073 REHABILITACIÓN DEL HOSPITAL DEPARTAMENTAL CÉSAR AMADOR MOLINA EN MATAGALPA	**7,626,753.00**	**6,779,430.99**	**847,322.01**
12 Rentas del Tesoro Alivio	7,626,753.00	6,779,430.99	**847,322.01**
014017000074 CONSTRUCCIÓN Y EQUIPAMIENTO DEL HOSPITAL PASTOR JIMÉNEZ EN JALAPA	**5,344,450.00**	**1,671,285.53**	**3,673,164.47**
52 Préstamos Externos	5,344,450.00	1,671,285.53	**3,673,164.47**
014017000076 MEJORAMIENTO Y EQUIPAMIENTO DEL HOSPITAL REGIONAL SAN JUAN DE DIOS EN ESTELÍ	**284,918.00**	**0.00**	**284,918.00**
52 Préstamos Externos	284,918.00	0.00	**284,918.00**
014017000083 CONSTRUCCIÓN DE AUDITORÍO EN EL HOSPITAL ESCUELA CÉSAR AMADOR MOLINA EN MATAGALPA	**461,953.00**	**0.00**	**461,953.00**
52 Préstamos Externos	461,953.00	0.00	**461,953.00**
014017000084 MEJORAMIENTO Y EQUIPAMIENTO DEL ÁREA DE EMERGENCIA EN EL HOSPITAL ASUNCIÓN EN JUIGALPA	**24,000,000.00**	**165,288.46**	**23,834,711.54**
12 Rentas del Tesoro Alivio	24,000,000.00	165,288.46	**23,834,711.54**
014017000085 MEJORAMIENTO Y EQUIPAMIENTO DEL LABORATORIO CLÍNICO EN EL HOSPITAL REGIONAL SANTIAGO EN JINOTEPE	**6,600,000.00**	**59,482.76**	**6,540,517.24**
12 Rentas del Tesoro Alivio	6,600,000.00	59,482.76	**6,540,517.24**
016 Ministerio del Ambiente y de los Recursos Naturales	**76,141,156.00**	**17,542,003.63**	**58,599,152.37**
016013000055 MEJORAMIENTO DE LA CAPACIDAD DEL SISTEMA DE CAPTACION DE AGUA POTABLE Y SU USO ADECUADO	**6,141,156.00**	**4,249,011.00**	**1,892,145.00**
51 Donaciones Externas	6,141,156.00	4,249,011.00	**1,892,145.00**

EJECUCIÓN DE PROGRAMA DE INVERSIÓN PÚBLICA

Ejercicio Presupuestario : 2019

Mes Inicial : Enero Junio

Moneda : CÓRDOBA

Descripción	Presupuesto Actualizado A	Devengado B	Saldo por Devengar A - B
016015000001 MEJORAMIENTO DE OFICINAS ADMINISTRATIVAS EN DELEGACIONES TERRITORIALES DEL MARENA	**5,908,227.57**	**380,000.00**	**5,528,227.57**
11 Rentas del Tesoro	5,908,227.57	380,000.00	**5,528,227.57**
016015000002 MEJORAMIENTO DE INFRAESTRUCTURA PARA VIGILANCIA Y CONTROL DE RESERVAS	**24,881,940.84**	**3,172,364.29**	**21,709,576.55**
11 Rentas del Tesoro	24,881,940.84	3,172,364.29	**21,709,576.55**
016015000004 MEJORAMIENTO DE INFRAESTRUCTURA PARA LA INVESTIGACIÓN CIENTÍFICA Y FACILIDADES TURÍSTICAS EN ÁREAS PROTEGIDAS	**18,809,831.59**	**9,710,628.34**	**9,099,203.25**
11 Rentas del Tesoro	18,809,831.59	9,710,628.34	**9,099,203.25**
016015000005 CONSTRUCCIÓN DE ESTACIÓN BIOLÓGICA PARA TORTUGAS MARINAS Y SENDEROS EN EL REFUGIO DE VIDA SILVESTRE CHACOCENTE EN SANTA TERESA CARAZO	**5,750,000.00**	**30,000.00**	**5,720,000.00**
11 Rentas del Tesoro	5,750,000.00	30,000.00	**5,720,000.00**
016015000006 CONSTRUCCIÓN DE OFICINA CENTRAL DEL SISTEMA NACIONAL DE ÁREAS PROTEGIDAS (SINAP) EN MANAGUA	**14,650,000.00**	**0.00**	**14,650,000.00**
11 Rentas del Tesoro	14,650,000.00	0.00	**14,650,000.00**
018 Ministerio de Energía y Minas	**290,947,616.00**	**12,683,387.11**	**278,264,228.89**
018011000012 ELECTRIFICACIÓN RURAL	**103,081,432.00**	**10,526,529.05**	**92,554,902.95**
12 Rentas del Tesoro Alivio	103,081,432.00	10,526,529.05	**92,554,902.95**
018011000045 PREINVERSIÓN Y ESTUDIOS DE PROYECTOS DE GENERACIÓN DE ENERGÍA RENOVABLE (PNESER-C4)	**24,832,143.00**	**302,366.78**	**24,529,776.22**
12 Rentas del Tesoro Alivio	1,893,632.00	302,366.78	**1,591,265.22**
51 Donaciones Externas	7,492,103.00	0.00	**7,492,103.00**
52 Préstamos Externos	15,446,408.00	0.00	**15,446,408.00**
018011000061 INSTALACIÓN DE SISTEMAS SOLARES TÉRMICOS EN INSTITUCIONES PÚBLICAS (PNESER-C5)	**28,869,194.00**	**274,353.80**	**28,594,840.20**
12 Rentas del Tesoro Alivio	2,398,424.00	274,353.80	**2,124,070.20**
52 Préstamos Externos	26,470,770.00	0.00	**26,470,770.00**
018011000063 INSTALACIÓN DE SISTEMAS FOTOVOLTAICOS EN ZONAS RURALES DEL SECTOR AGROPECUARIO (PNESER-C5)	**13,705,856.00**	**0.00**	**13,705,856.00**
52 Préstamos Externos	13,705,856.00	0.00	**13,705,856.00**
018011000064 INSTALACIÓN DE SISTEMAS FOTOVOLTAICOS EN LA RACCN	**22,188,401.00**	**1,359,062.27**	**20,829,338.73**
12 Rentas del Tesoro Alivio	11,266,000.00	1,359,062.27	**9,906,937.73**
52 Préstamos Externos	10,922,401.00	0.00	**10,922,401.00**

EJECUCIÓN DE PROGRAMA DE INVERSIÓN PÚBLICA

Ejercicio Presupuestario : 2019

Mes Inicial : Enero Junio

Moneda : CÓRDOBA

Descripción	Presupuesto Actualizado A	Devengado B	Saldo por Devengar A - B
018011000065 INSTALACIÓN DE SISTEMAS FOTOVOLTAICOS EN LA RACCS	**52,823,033.00**	**0.00**	**52,823,033.00**
52 Préstamos Externos	52,823,033.00	0.00	**52,823,033.00**
018011000066 INSTALACIÓN DE SISTEMAS FOTOVOLTAICOS EN RÍO SAN JUAN	**28,902,995.00**	**0.00**	**28,902,995.00**
52 Préstamos Externos	28,902,995.00	0.00	**28,902,995.00**
018011000067 CONSTRUCCIÓN DE CENTRAL GEOTERMOELÉCTRICA EN EL CAMPO DEL VOLCÁN COSIGÜINA - CHINANDEGA	**16,544,562.00**	**221,075.21**	**16,323,486.79**
12 Rentas del Tesoro Alivio	501,512.00	44,642.03	**456,869.97**
51 Donaciones Externas	10,565,897.00	0.00	**10,565,897.00**
52 Préstamos Externos	5,477,153.00	176,433.18	**5,300,719.82**
032 Policía Nacional	**298,679,489.00**	**104,473,552.60**	**194,205,936.40**
032001000085 CONSTRUCCIÓN DE EDIFICIO DE TELEMÁTICA DE LA POLICÍA NACIONAL	**12,000.00**	**0.00**	**12,000.00**
11 Rentas del Tesoro	10,000.00	0.00	**10,000.00**
52 Préstamos Externos	2,000.00	0.00	**2,000.00**
032012000005 REEMPLAZO Y EQUIPAMIENTO DE LA DELEGACIÓN POLICIAL EN BLUEFIELDS	**55,806,838.75**	**6,199,571.10**	**49,607,267.65**
11 Rentas del Tesoro	1,051,354.25	0.00	**1,051,354.25**
52 Préstamos Externos	54,755,484.50	6,199,571.10	**48,555,913.40**
032012000006 REEMPLAZO Y EQUIPAMIENTO DE LA DELEGACIÓN POLICIAL DISTRITO N° 1 EN MANAGUA	**21,000.00**	**0.00**	**21,000.00**
11 Rentas del Tesoro	10,000.00	0.00	**10,000.00**
52 Préstamos Externos	11,000.00	0.00	**11,000.00**
032012000007 CONSTRUCCIÓN Y EQUIPAMIENTO DE LA DELEGACIÓN POLICIAL EN SOMOTILLO, CHINANDEGA	**920,115.00**	**0.00**	**920,115.00**
11 Rentas del Tesoro	909,115.00	0.00	**909,115.00**
52 Préstamos Externos	11,000.00	0.00	**11,000.00**
032012000008 CONSTRUCCIÓN Y EQUIPAMIENTO DE LA DELEGACIÓN POLICIAL EN EL SAUCE, LEÓN	**822,047.00**	**0.00**	**822,047.00**
11 Rentas del Tesoro	811,047.00	0.00	**811,047.00**
52 Préstamos Externos	11,000.00	0.00	**11,000.00**
032012000009 CONSTRUCCIÓN Y EQUIPAMIENTO DE LA DELEGACIÓN POLICIAL EN LARREYNAGA-MALPAISILLO, LEÓN	**822,047.00**	**0.00**	**822,047.00**
11 Rentas del Tesoro	811,047.00	0.00	**811,047.00**
52 Préstamos Externos	11,000.00	0.00	**11,000.00**
032012000010 CONSTRUCCIÓN Y EQUIPAMIENTO DE LA DELEGACIÓN POLICIAL EN PALACAGÜINA, MADRIZ	**831,047.00**	**0.00**	**831,047.00**

EJECUCIÓN DE PROGRAMA DE INVERSIÓN PÚBLICA

Ejercicio Presupuestario : 2019

Mes Inicial : Enero Junio

Moneda : CÓRDOBA

Descripción	Presupuesto Actualizado A	Devengado B	Saldo por Devengar A - B
11 Rentas del Tesoro	811,047.00	0.00	**811,047.00**
52 Préstamos Externos	20,000.00	0.00	**20,000.00**
032012000011 CONSTRUCCIÓN Y EQUIPAMIENTO DE LA DELEGACIÓN POLICIAL EN CONDEGA, ESTELÍ	**831,047.00**	**0.00**	**831,047.00**
11 Rentas del Tesoro	811,047.00	0.00	**811,047.00**
52 Préstamos Externos	20,000.00	0.00	**20,000.00**
032012000012 CONSTRUCCIÓN Y EQUIPAMIENTO DE LA DELEGACIÓN POLICIAL EN WIWILÍ , NUEVA SEGOVIA	**139,271.60**	**0.00**	**139,271.60**
11 Rentas del Tesoro	119,271.60	0.00	**119,271.60**
52 Préstamos Externos	20,000.00	0.00	**20,000.00**
032012000013 CONSTRUCCIÓN Y EQUIPAMIENTO DE LA DELEGACIÓN POLICIAL EN JALAPA, NUEVA SEGOVIA	**139,271.60**	**0.00**	**139,271.60**
11 Rentas del Tesoro	119,271.60	0.00	**119,271.60**
52 Préstamos Externos	20,000.00	0.00	**20,000.00**
032012000014 CONSTRUCCIÓN Y EQUIPAMIENTO DE LA DELEGACIÓN POLICIAL EN SAN JUAN DEL RÍO COCO, MADRIZ	**198,907.40**	**0.00**	**198,907.40**
11 Rentas del Tesoro	178,907.40	0.00	**178,907.40**
52 Préstamos Externos	20,000.00	0.00	**20,000.00**
032012000015 CONSTRUCCIÓN Y EQUIPAMIENTO DE LA DELEGACIÓN POLICIAL EN SANTO TOMÁS, CHONTALES	**4,883,299.43**	**585,895.41**	**4,297,404.02**
11 Rentas del Tesoro	930,616.66	0.00	**930,616.66**
52 Préstamos Externos	3,952,682.77	585,895.41	**3,366,787.36**
032012000016 CONSTRUCCIÓN Y EQUIPAMIENTO DE LA DELEGACIÓN POLICIAL EN SAN PEDRO DE LÓVAGO,CHONTALES	**4,734,774.47**	**563,824.25**	**4,170,950.22**
11 Rentas del Tesoro	930,616.66	0.00	**930,616.66**
52 Préstamos Externos	3,804,157.81	563,824.25	**3,240,333.56**
032012000017 CONSTRUCCIÓN Y EQUIPAMIENTO DE LA DELEGACIÓN POLICIAL EN TEUSTEPE, BOACO	**4,820,629.15**	**576,385.75**	**4,244,243.40**
11 Rentas del Tesoro	931,941.90	0.00	**931,941.90**
52 Préstamos Externos	3,888,687.25	576,385.75	**3,312,301.50**
032012000018 CONSTRUCCIÓN Y EQUIPAMIENTO DE LA DELEGACIÓN POLICIAL EN EL TUMA-LA DALIA, MATAGALPA	**1,034,537.48**	**0.00**	**1,034,537.48**
11 Rentas del Tesoro	1,014,537.48	0.00	**1,014,537.48**
52 Préstamos Externos	20,000.00	0.00	**20,000.00**
032012000019 CONSTRUCCIÓN Y EQUIPAMIENTO DE LA DELEGACIÓN POLICIAL EN RÍO BLANCO, MATAGALPA	**6,816,780.32**	**0.00**	**6,816,780.32**
11 Rentas del Tesoro	909,412.82	0.00	**909,412.82**

EJECUCIÓN DE PROGRAMA DE INVERSIÓN PÚBLICA

Ejercicio Presupuestario : 2019

Mes Inicial : Enero Junio

Moneda : CÓRDOBA

Descripción	Presupuesto Actualizado A	Devengado B	Saldo por Devengar A - B
52 Préstamos Externos	5,907,367.50	0.00	**5,907,367.50**
032012000024 REHABILITACIÓN Y EQUIPAMIENTO EN LAS ÁREAS DE SERVICIOS POLICIALES DE LA DELEGACIÓN MASAYA	**152,372.45**	**0.00**	**152,372.45**
52 Préstamos Externos	152,372.45	0.00	**152,372.45**
032012000025 REHABILITACIÓN Y EQUIPAMIENTO EN LAS ÁREAS DE SERVICIOS POLICIALES DE LA DELEGACIÓN JINOTEPE, CARAZO	**152,372.45**	**0.00**	**152,372.45**
52 Préstamos Externos	152,372.45	0.00	**152,372.45**
032012000026 REHABILITACIÓN Y EQUIPAMIENTO EN LAS ÁREAS DE SERVICIOS POLICIALES DE LA DELEGACIÓN GRANADA	**152,372.45**	**0.00**	**152,372.45**
52 Préstamos Externos	152,372.45	0.00	**152,372.45**
032012000027 REHABILITACIÓN Y EQUIPAMIENTO EN LAS ÁREAS DE SERVICIOS POLICIALES DE LA DELEGACIÓN RIVAS	**152,372.45**	**0.00**	**152,372.45**
52 Préstamos Externos	152,372.45	0.00	**152,372.45**
032012000028 REHABILITACIÓN Y EQUIPAMIENTO EN LAS ÁREAS DE SERVICIOS POLICIALES EN EL EDIFICIO DE JEFATURA, MANAGUA	**152,372.45**	**0.00**	**152,372.45**
52 Préstamos Externos	152,372.45	0.00	**152,372.45**
032012000034 REHABILITACIÓN Y EQUIPAMIENTO EN LAS ÁREAS DE SERVICIOS POLICIALES DE LA DELEGACIÓN LEÓN	**152,372.45**	**0.00**	**152,372.45**
52 Préstamos Externos	152,372.45	0.00	**152,372.45**
032012000035 REHABILITACIÓN Y EQUIPAMIENTO EN LAS ÁREAS DE SERVICIOS POLICIALES DE LA DELEGACIÓN CHINANDEGA	**152,372.45**	**0.00**	**152,372.45**
52 Préstamos Externos	152,372.45	0.00	**152,372.45**
032012000036 REHABILITACIÓN Y EQUIPAMIENTO EN LAS ÁREAS DE SERVICIOS POLICIALES DE LA DELEGACIÓN SOMOTILLO, CHINANDEGA	**152,372.45**	**0.00**	**152,372.45**
52 Préstamos Externos	152,372.45	0.00	**152,372.45**
032012000037 REHABILITACIÓN Y EQUIPAMIENTO EN LAS ÁREAS DE SERVICIOS POLICIALES DE LA DELEGACIÓN EL VIEJO, CHINANDEGA	**152,372.45**	**0.00**	**152,372.45**
52 Préstamos Externos	152,372.45	0.00	**152,372.45**
032012000038 REHABILITACIÓN Y EQUIPAMIENTO EN LAS ÁREAS DE SERVICIOS POLICIALES DE LA DELEGACIÓN BOACO	**152,372.45**	**0.00**	**152,372.45**
52 Préstamos Externos	152,372.45	0.00	**152,372.45**

EJECUCIÓN DE PROGRAMA DE INVERSIÓN PÚBLICA

Ejercicio Presupuestario : 2019

Mes Inicial : Enero Junio

Moneda : CÓRDOBA

Descripción	Presupuesto Actualizado A	Devengado B	Saldo por Devengar A - B
032012000039 REHABILITACIÓN Y EQUIPAMIENTO EN LAS ÁREAS DE SERVICIOS POLICIALES DE LA DELEGACIÓN MADRIZ	**152,372.45**	**0.00**	**152,372.45**
52 Préstamos Externos	152,372.45	0.00	**152,372.45**
032012000040 REHABILITACIÓN Y EQUIPAMIENTO EN LAS ÁREAS DE SERVICIOS POLICIALES DE LA DELEGACIÓN ESTELÍ	**152,372.45**	**0.00**	**152,372.45**
52 Préstamos Externos	152,372.45	0.00	**152,372.45**
032012000041 REHABILITACIÓN Y EQUIPAMIENTO EN LAS ÁREAS DE SERVICIOS POLICIALES DE LA DELEGACIÓN MATAGALPA	**152,372.45**	**0.00**	**152,372.45**
52 Préstamos Externos	152,372.45	0.00	**152,372.45**
032012000042 REHABILITACIÓN Y EQUIPAMIENTO EN LAS ÁREAS DE SERVICIOS POLICIALES DE LA DELEGACIÓN JINOTEGA	**152,372.45**	**0.00**	**152,372.45**
52 Préstamos Externos	152,372.45	0.00	**152,372.45**
032012000043 REHABILITACIÓN Y EQUIPAMIENTO EN LAS ÁREAS DE SERVICIOS POLICIALES DE LA DELEGACIÓN NUEVA SEGOVIA	**152,372.45**	**0.00**	**152,372.45**
52 Préstamos Externos	152,372.45	0.00	**152,372.45**
032012000044 REHABILITACIÓN Y EQUIPAMIENTO EN LAS ÁREAS DE SERVICIOS POLICIALES DE LA DELEGACIÓN SIUNA, TRIÁNGULO MINERO	**152,372.45**	**0.00**	**152,372.45**
52 Préstamos Externos	152,372.45	0.00	**152,372.45**
032012000045 REHABILITACIÓN Y EQUIPAMIENTO EN LAS ÁREAS DE SERVICIOS POLICIALES DE LA DELEGACIÓN EL RAMA, RACCS	**162,372.45**	**0.00**	**162,372.45**
52 Préstamos Externos	162,372.45	0.00	**162,372.45**
032012000046 REHABILITACIÓN Y EQUIPAMIENTO EN LAS ÁREAS DE SERVICIOS POLICIALES DE LA DELEGACIÓN SAN CARLOS, RÍO SAN JUAN	**152,372.45**	**0.00**	**152,372.45**
52 Préstamos Externos	152,372.45	0.00	**152,372.45**
032012000047 REHABILITACIÓN Y EQUIPAMIENTO EN LAS ÁREAS DE SERVICIOS POLICIALES DE LA DELEGACIÓN BLUEFIELDS, RACCS	**152,372.45**	**0.00**	**152,372.45**
52 Préstamos Externos	152,372.45	0.00	**152,372.45**
032012000048 REHABILITACIÓN Y EQUIPAMIENTO EN LAS ÁREAS DE SERVICIOS POLICIALES DE LA DELEGACIÓN PUERTO CABEZAS, RACCN	**152,372.45**	**0.00**	**152,372.45**
52 Préstamos Externos	152,372.45	0.00	**152,372.45**
032012000069 REEMPLAZO Y EQUIPAMIENTO DE LA DELEGACIÓN POLICIAL EN BOACO, BOACO	**54,293,117.88**	**21,007,037.58**	**33,286,080.30**

EJECUCIÓN DE PROGRAMA DE INVERSIÓN PÚBLICA

Ejercicio Presupuestario : 2019

Mes Inicial : Enero Junio

Moneda : CÓRDOBA

Descripción	Presupuesto Actualizado A	Devengado B	Saldo por Devengar A - B
11 Rentas del Tesoro	54,293,117.88	21,007,037.58	**33,286,080.30**
032012000071 REEMPLAZO Y EQUIPAMIENTO DE LA DELEGACIÓN POLICIAL EN MOZONTE, NUEVA SEGOVIA	**5,280,741.21**	**3,272,672.16**	**2,008,069.05**
11 Rentas del Tesoro	5,280,741.21	3,272,672.16	**2,008,069.05**
032012000073 REEMPLAZO Y EQUIPAMIENTO DE DELEGACIÓN POLICIAL EN CHICHIGALPA, CHINANDEGA	**15,541,152.82**	**7,551,556.15**	**7,989,596.67**
11 Rentas del Tesoro	15,541,152.82	7,551,556.15	**7,989,596.67**
032012000076 REEMPLAZO Y EQUIPAMIENTO DE LA DELEGACIÓN POLICIAL EN WASLALA, RACCN	**11,243,758.17**	**5,043,429.23**	**6,200,328.94**
11 Rentas del Tesoro	11,243,758.17	5,043,429.23	**6,200,328.94**
032012000078 REEMPLAZO Y EQUIPAMIENTO DE LA DELEGACIÓN POLICIAL EN LAS SABANAS, MADRÍZ	**6,087,344.06**	**4,153,059.41**	**1,934,284.65**
11 Rentas del Tesoro	6,087,344.06	4,153,059.41	**1,934,284.65**
032012000082 REEMPLAZO Y EQUIPAMIENTO DE LA DELEGACIÓN POLICIAL EN SANTA MARÍA DE PANTASMA, JINOTEGA	**9,597,293.48**	**4,052,978.16**	**5,544,315.32**
11 Rentas del Tesoro	9,597,293.48	4,052,978.16	**5,544,315.32**
032012000087 REEMPLAZO Y EQUIPAMIENTO DE LA DELEGACIÓN POLICIAL EN MOYOGALPA, RIVAS	**6,294,442.89**	**6,017,082.16**	**277,360.73**
11 Rentas del Tesoro	6,294,442.89	6,017,082.16	**277,360.73**
032012000090 REEMPLAZO Y EQUIPAMIENTO DE LA DELEGACIÓN POLICIAL EN MATIGUÁS, MATAGALPA	**9,620,586.76**	**4,129,206.11**	**5,491,380.65**
11 Rentas del Tesoro	9,620,586.76	4,129,206.11	**5,491,380.65**
032012000092 REEMPLAZO Y EQUIPAMIENTO DE LA DELEGACIÓN POLICIAL EN PUERTO CABEZAS, RACCN	**3,418,059.00**	**0.00**	**3,418,059.00**
11 Rentas del Tesoro	3,418,059.00	0.00	**3,418,059.00**
032012000094 AMPLIACIÓN Y EQUIPAMIENTO PARA LA COBERTURA RURAL MUNICIPAL DE LA POLICÍA NACIONAL	**8,794,643.17**	**657,442.41**	**8,137,200.76**
52 Préstamos Externos	8,794,643.17	657,442.41	**8,137,200.76**
032012000096 REEMPLAZO Y EQUIPAMIENTO DE LA DELEGACIÓN POLICIAL EN SAN PEDRO DEL NORTE, CHINANDEGA	**59,179.73**	**0.00**	**59,179.73**
11 Rentas del Tesoro	49,179.73	0.00	**49,179.73**
52 Préstamos Externos	10,000.00	0.00	**10,000.00**
032012000101 REEMPLAZO Y EQUIPAMIENTO DE LA DELEGACIÓN POLICIAL EN BUENOS AIRES, RIVAS	**5,868,408.61**	**5,544,317.88**	**324,090.73**
11 Rentas del Tesoro	5,868,408.61	5,544,317.88	**324,090.73**
032012000102 REEMPLAZO Y EQUIPAMIENTO DE LA DELEGACIÓN POLICIAL EN YALAGUINA, MADRIZ	**5,346,866.21**	**4,097,946.76**	**1,248,919.45**

EJECUCIÓN DE PROGRAMA DE INVERSIÓN PÚBLICA

Ejercicio Presupuestario : 2019

Mes Inicial : Enero Junio

Moneda : CÓRDOBA

Descripción	Presupuesto Actualizado A	Devengado B	Saldo por Devengar A - B
11 Rentas del Tesoro	5,346,866.21	4,097,946.76	**1,248,919.45**
032012000103 REEMPLAZO Y EQUIPAMIENTO DE LA DELEGACIÓN POLICIAL EN PAIWAS, RACCS	**6,134,147.08**	**3,078,470.72**	**3,055,676.36**
11 Rentas del Tesoro	6,134,147.08	3,078,470.72	**3,055,676.36**
032012000104 REEMPLAZO Y EQUIPAMIENTO DE LA DELEGACIÓN POLICIAL EN MUY MUY, MATAGALPA	**6,353,940.01**	**3,885,131.76**	**2,468,808.25**
11 Rentas del Tesoro	6,353,940.01	3,885,131.76	**2,468,808.25**
032012000105 REEMPLAZO Y EQUIPAMIENTO DE LA DELEGACIÓN POLICIAL EN QUILALÍ, NUEVA SEGOVIA	**7,751,168.97**	**2,295,396.31**	**5,455,772.66**
11 Rentas del Tesoro	7,751,168.97	2,295,396.31	**5,455,772.66**
032012000106 REEMPLAZO Y EQUIPAMIENTO DE LA DELEGACIÓN POLICIAL EN LA CONCORDIA, JINOTEGA	**6,021,219.06**	**4,403,197.02**	**1,618,022.04**
11 Rentas del Tesoro	6,021,219.06	4,403,197.02	**1,618,022.04**
032012000107 REEMPLAZO Y EQUIPAMIENTO DE LA DELEGACIÓN POLICIAL EN LA TRINIDAD, ESTELÍ	**9,625,775.06**	**4,044,388.38**	**5,581,386.68**
11 Rentas del Tesoro	9,625,775.06	4,044,388.38	**5,581,386.68**
032012000108 REEMPLAZO Y EQUIPAMIENTO DE LA DELEGACIÓN POLICIAL EN EL JICARAL, LEÓN	**5,725,995.09**	**5,352,003.54**	**373,991.55**
11 Rentas del Tesoro	5,725,995.09	5,352,003.54	**373,991.55**
032012000109 REEMPLAZO Y EQUIPAMIENTO DE LA DELEGACIÓN POLICIAL EN SAN JUAN DEL SUR, RIVAS	**17,239,866.16**	**5,476,382.63**	**11,763,483.53**
11 Rentas del Tesoro	17,239,866.16	5,476,382.63	**11,763,483.53**
032012000110 REEMPLAZO Y EQUIPAMIENTO DE LA DELEGACIÓN POLICIAL EN TOTOGALPA, MADRIZ	**5,433,646.00**	**0.00**	**5,433,646.00**
11 Rentas del Tesoro	5,433,646.00	0.00	**5,433,646.00**
032012000111 REEMPLAZO Y EQUIPAMIENTO DE LA DELEGACIÓN POLICIAL EN LA CONCEPCIÓN, MASAYA	**6,816,471.48**	**2,486,177.72**	**4,330,293.76**
11 Rentas del Tesoro	6,816,471.48	2,486,177.72	**4,330,293.76**
032013000001 FORTALECIMIENTO DE LA SEGURIDAD VIAL DE LA POLICÍA NACIONAL	**1,000.00**	**0.00**	**1,000.00**
52 Préstamos Externos	1,000.00	0.00	**1,000.00**
032014000002 FORTALECIMIENTO DEL SISTEMA DE EMERGENCIAS, SISTEMA AUTOMATIZADO DE INVESTIGACIÓN POLICIAL Y CAPACIDADES OPERATIVAS DE LA POLICÍA NACIONAL	**239,603.90**	**0.00**	**239,603.90**
11 Rentas del Tesoro	228,603.90	0.00	**228,603.90**
52 Préstamos Externos	11,000.00	0.00	**11,000.00**

EJECUCIÓN DE PROGRAMA DE INVERSIÓN PÚBLICA

Ejercicio Presupuestario : 2019

Mes Inicial : Enero Junio

Moneda : CÓRDOBA

Descripción	Presupuesto Actualizado A	Devengado B	Saldo por Devengar A - B
097 Asignaciones y Subvenciones	**7,647,610,979.00**	**1,447,605,528.73**	**6,200,005,450.27**
097019000017 APORTE A LAS MUNICIPALIDADES PARA INSTALACIONES DEPORTIVAS	**8,500,000.00**	**6,500,000.00**	**2,000,000.00**
11 Rentas del Tesoro	8,500,000.00	6,500,000.00	**2,000,000.00**
097019000018 REEMPLAZO Y EQUIPAMIENTO DE EDIFICIOS ADMINISTRATIVOS EN EL COMPLEJO DEL IND	**57,888,295.00**	**0.00**	**57,888,295.00**
11 Rentas del Tesoro	57,888,295.00	0.00	**57,888,295.00**
097019000035 CONSTRUCCIÓN Y EQUIPAMIENTO DEL GIMNASIO PARA ATLETAS DISCAPACITADOS EN EL COMPLEJO DEL IND	**125,000.00**	**0.00**	**125,000.00**
11 Rentas del Tesoro	125,000.00	0.00	**125,000.00**
097019000036 CONSTRUCCIÓN Y EQUIPAMIENTO DE BODEGAS, TALLERES Y OFICINAS DE LA DIRECCIÓN DE INSTALACIONES DEPORTIVAS EN EL COMPLEJO DEL IND	**100,000.00**	**0.00**	**100,000.00**
11 Rentas del Tesoro	100,000.00	0.00	**100,000.00**
097019000037 CONSTRUCCIÓN DE OBRAS COMPLEMENTARIAS PARA LOS GIMNASIOS DE VOLEIBOL Y BALONMANO EN COMPLEJO DEL IND	**100,000.00**	**0.00**	**100,000.00**
11 Rentas del Tesoro	100,000.00	0.00	**100,000.00**
097019000038 REEMPLAZO Y EQUIPAMIENTO DEL GIMNASIO MULTIUSOS EN EL COMPLEJO POLIDEPORTIVO ESPAÑA	**34,937,500.00**	**0.00**	**34,937,500.00**
11 Rentas del Tesoro	34,937,500.00	0.00	**34,937,500.00**
097023000003 CONSTRUCCIÓN DE OFICINAS DE INSPECTORÍA DE INPESCA EN CORN ISLAND, RACCS	**850,000.00**	**0.00**	**850,000.00**
13 Rentas con Destino Específico	850,000.00	0.00	**850,000.00**
097024000060 CONSTRUCCIÓN DEL SISTEMA DE ALCANTARILLADO CONDOMINIAL DEL CASCO URBANO DE EL TUMA - LA DALIA	**8,519,536.00**	**3,267,370.00**	**5,252,166.00**
51 Donaciones Externas	8,519,536.00	3,267,370.00	**5,252,166.00**
097024000064 AMPLIACIÓN DE LA COBERTURA DEL SERVICIO SOSTENIBLE DE AGUA Y SANEAMIENTO RURAL EN LA RACCN	**38,768,679.00**	**30,248,254.19**	**8,520,424.81**
51 Donaciones Externas	19,155,193.00	13,580,147.58	**5,575,045.42**
52 Préstamos Externos	19,613,486.00	16,668,106.61	**2,945,379.39**
097024000065 AMPLIACIÓN DE LA COBERTURA DEL SERVICIO SOSTENIBLE DE AGUA Y SANEAMIENTO RURAL EN LA RACCS	**98,313,977.84**	**75,771,568.61**	**22,542,409.23**
51 Donaciones Externas	51,241,816.00	37,907,580.75	**13,334,235.25**
52 Préstamos Externos	47,072,161.84	37,863,987.86	**9,208,173.98**
097024000066 AMPLIACIÓN DE LA COBERTURA DEL SERVICIO SOSTENIBLE DE AGUA Y SANEAMIENTO RURAL EN ALTO WANGKI Y BOCAY	**30,759,430.00**	**15,058,925.51**	**15,700,504.49**

EJECUCIÓN DE PROGRAMA DE INVERSIÓN PÚBLICA

Ejercicio Presupuestario : 2019

Mes Inicial : Enero Junio

Moneda : CÓRDOBA

Descripción	Presupuesto Actualizado A	Devengado B	Saldo por Devengar A - B
51 Donaciones Externas	30,759,430.00	15,058,925.51	**15,700,504.49**
097024000067 AMPLIACIÓN DE LA COBERTURA DEL SERVICIO SOSTENIBLE DE AGUA Y SANEAMIENTO RURAL EN LA REGIÓN DEL PACÍFICO	**32,095,325.67**	**23,166,379.87**	**8,928,945.80**
51 Donaciones Externas	15,004,969.00	10,379,222.33	**4,625,746.67**
52 Préstamos Externos	17,090,356.67	12,787,157.54	**4,303,199.13**
097024000068 AMPLIACIÓN DE LA COBERTURA DEL SERVICIO SOSTENIBLE DE AGUA Y SANEAMIENTO RURAL EN LA REGIÓN CENTRAL	**5,157,781.97**	**3,242,983.26**	**1,914,798.71**
52 Préstamos Externos	5,157,781.97	3,242,983.26	**1,914,798.71**
097024000069 AMPLIACIÓN DE LA COBERTURA DEL SERVICIO SOSTENIBLE DE AGUA Y SANEAMIENTO RURAL EN LA REGIÓN NORTE	**71,935,056.00**	**42,103,128.55**	**29,831,927.45**
51 Donaciones Externas	71,935,056.00	42,103,128.55	**29,831,927.45**
097024000070 AMPLIACIÓN DE LA COBERTURA DEL SERVICIO SOSTENIBLE DE AGUA Y SANEAMIENTO EN LAS SEGOVIAS	**19,701,823.35**	**4,033,714.43**	**15,668,108.92**
52 Préstamos Externos	19,701,823.35	4,033,714.43	**15,668,108.92**
097024000071 AMPLIACIÓN DE LA COBERTURA DEL SERVICIO SOSTENIBLE DE AGUA Y SANEAMIENTO EN LEÓN Y CHINANDEGA	**16,308,592.03**	**702,878.03**	**15,605,714.00**
52 Préstamos Externos	16,308,592.03	702,878.03	**15,605,714.00**
097024000072 AMPLIACIÓN DE LA COBERTURA DEL SERVICIO SOSTENIBLE DE AGUA Y SANEAMIENTO EN MANAGUA	**10,363,219.25**	**0.00**	**10,363,219.25**
52 Préstamos Externos	10,363,219.25	0.00	**10,363,219.25**
097024000073 AMPLIACIÓN DE LA COBERTURA DEL SERVICIO SOSTENIBLE DE AGUA Y SANEAMIENTO EN MASAYA, CARAZO, GRANADA Y RIVAS	**14,649,574.00**	**870,319.04**	**13,779,254.96**
52 Préstamos Externos	14,649,574.00	870,319.04	**13,779,254.96**
097024000074 AMPLIACIÓN DE LA COBERTURA DEL SERVICIO SOSTENIBLE DE AGUA Y SANEAMIENTO EN BOACO Y CHONTALES	**8,643,892.00**	**303,928.76**	**8,339,963.24**
52 Préstamos Externos	8,643,892.00	303,928.76	**8,339,963.24**
097024000076 AMPLIACIÓN DE LA COBERTURA DEL SERVICIO SOSTENIBLE DE AGUA Y SANEAMIENTO EN RÍO SAN JUAN	**25,030,592.33**	**6,545,993.47**	**18,484,598.86**
52 Préstamos Externos	25,030,592.33	6,545,993.47	**18,484,598.86**
097024000077 AMPLIACIÓN DE LA COBERTURA DEL SERVICIO SOSTENIBLE DE AGUA Y SANEAMIENTO EN MATAGALPA Y JINOTEGA	**5,976,667.00**	**0.00**	**5,976,667.00**
52 Préstamos Externos	5,976,667.00	0.00	**5,976,667.00**
097024000078 CONSTRUCCIÓN DE INFRAESTRUCTURA SOCIAL EN LA COSTA CARIBE NORTE	**31,638,853.56**	**4,610,916.21**	**27,027,937.35**

EJECUCIÓN DE PROGRAMA DE INVERSIÓN PÚBLICA

Ejercicio Presupuestario : 2019

Mes Inicial : Enero Junio

Moneda : CÓRDOBA

Descripción	Presupuesto Actualizado A	Devengado B	Saldo por Devengar A - B
52 Préstamos Externos	31,638,853.56	4,610,916.21	**27,027,937.35**
097028000001 CONSTRUCCIÓN DE VIVIENDAS A FAMILIAS PROTAGONISTAS DE INGRESOS BAJOS A NIVEL NACIONAL	**80,000,000.00**	**34,055,072.81**	**45,944,927.19**
12 Rentas del Tesoro Alivio	80,000,000.00	34,055,072.81	**45,944,927.19**
097028000002 CONSTRUCCIÓN DE VIVIENDAS A FAMILIAS PROTAGONISTAS DE INGRESOS MODERADOS A NIVEL NACIONAL	**100,000,000.00**	**8,738,730.20**	**91,261,269.80**
52 Préstamos Externos	100,000,000.00	8,738,730.20	**91,261,269.80**
097032000080 REEMPLAZO, AMPLIACIÓN Y EQUIPAMIENTO DEL INSTITUTO TÉCNICO ADMINISTRACIÓN Y ECONOMÍA JUAN DE DIOS MUÑOZ REYES, LEÓN	**40,031,000.00**	**0.00**	**40,031,000.00**
12 Rentas del Tesoro Alivio	40,031,000.00	0.00	**40,031,000.00**
097034000027 MEJORAMIENTO DE LA INFRAESTRUCTURA DEL SITIO HISTÓRICO PALACIO NACIONAL DE LA CULTURA EN MANAGUA	**6,160,000.00**	**428,340.74**	**5,731,659.26**
11 Rentas del Tesoro	6,160,000.00	428,340.74	**5,731,659.26**
097034000029 HABILITACIÓN Y EQUIPAMIENTO DEL CENTRO CULTURAL COLONIA DAMBACH EN MANAGUA	**750,000.00**	**486,248.84**	**263,751.16**
11 Rentas del Tesoro	750,000.00	486,248.84	**263,751.16**
097034000030 MEJORAMIENTO Y AMPLIACIÓN DE LA INFRAESTRUCTURA DEL CENTRO CULTURAL ANTIGUO GRAN HOTEL EN MANAGUA	**9,700,000.00**	**5,667,634.92**	**4,032,365.08**
11 Rentas del Tesoro	9,700,000.00	5,667,634.92	**4,032,365.08**
097034000031 MEJORAMIENTO DE LA INFRAESTRUCTURA Y SERVICIOS DEL SITIO HISTÓRICO HACIENDA SAN JACINTO EN TIPITAPA	**64,000.00**	**47,381.21**	**16,618.79**
11 Rentas del Tesoro	64,000.00	47,381.21	**16,618.79**
097034000032 MEJORAMIENTO DE LA INFRAESTRUCTURA Y SERVICIOS DEL MUSEO CASA NATAL RUBÉN DARÍO EN CIUDAD DARÍO	**63,000.00**	**46,194.05**	**16,805.95**
11 Rentas del Tesoro	63,000.00	46,194.05	**16,805.95**
097034000033 MEJORAMIENTO DE LA INFRAESTRUCTURA Y SERVICIOS DEL MUSEO HACIENDA SANTA ÚRSULA EN RIVAS	**63,000.00**	**46,187.24**	**16,812.76**
11 Rentas del Tesoro	63,000.00	46,187.24	**16,812.76**
097036000053 AMPLIACIÓN DE LA RED DE ESTACIONES METEOROLÓGICAS EN VARIOS DEPARTAMENTOS	**1,109,425.00**	**26,086.95**	**1,083,338.05**
11 Rentas del Tesoro	1,109,425.00	26,086.95	**1,083,338.05**
097036000054 REPOSICIÓN DE EQUIPOS PARA MEJORAR EL SISTEMA DE MONITOREO DE LA RED METEOROLÓGICA CONVENCIONAL TELEMÉTRICA	**1,205,540.00**	**200,253.09**	**1,005,286.91**

EJECUCIÓN DE PROGRAMA DE INVERSIÓN PÚBLICA

Ejercicio Presupuestario : 2019

Mes Inicial : Enero Junio

Moneda : CÓRDOBA

Descripción	Presupuesto Actualizado A	Devengado B	Saldo por Devengar A - B
11 Rentas del Tesoro	1,205,540.00	200,253.09	**1,005,286.91**
097036000056 AMPLIACIÓN DE LA RED DE ESTACIONES PARA LA VIGILANCIA METEOROLÓGICA DE LA RACCS	**1,209,250.00**	**34,612.00**	**1,174,638.00**
11 Rentas del Tesoro	1,209,250.00	34,612.00	**1,174,638.00**
097036000057 FORTALECIMIENTO DE LA RED HIDROMÉTRICA NACIONAL DE MONITOREO	**771,116.00**	**94,234.66**	**676,881.34**
11 Rentas del Tesoro	771,116.00	94,234.66	**676,881.34**
097036000061 AMPLIACIÓN DE LA RED DE MONITOREO HIDROGEOLÓGICO EN LOS ACUÍFEROS DEL PACÍFICO DE NICARAGUA	**995,784.00**	**28,886.84**	**966,897.16**
11 Rentas del Tesoro	995,784.00	28,886.84	**966,897.16**
097036000064 REHABILITACIÓN DE ESTACIONES HIDROMETEOROLÓGICAS Y MAREOGRÁFICAS A NIVEL NACIONAL	**1,393,080.00**	**278,057.61**	**1,115,022.39**
11 Rentas del Tesoro	1,393,080.00	278,057.61	**1,115,022.39**
097036000065 AMPLIACIÓN DE LA RED DE VIGILANCIA HIDROMETEOROLÓGICA Y MAREOGRÁFICA A NIVEL NACIONAL	**2,218,860.00**	**52,537.23**	**2,166,322.77**
11 Rentas del Tesoro	2,218,860.00	52,537.23	**2,166,322.77**
097036000066 AMPLIACIÓN DE LA RED DE VIGILANCIA METEOROLÓGICA A NIVEL NACIONAL	**1,109,425.00**	**33,981.08**	**1,075,443.92**
11 Rentas del Tesoro	1,109,425.00	33,981.08	**1,075,443.92**
097036000067 REHABILITACIÓN DE ESTACIONES PRINCIPALES Y TELEMÉTRICAS DE LA RED DE VIGILANCIA METEOROLÓGICA NACIONAL	**987,520.00**	**32,924.04**	**954,595.96**
11 Rentas del Tesoro	987,520.00	32,924.04	**954,595.96**
097039000005 CONSTRUCCIÓN DEL LABORATORIO DE RESIDUOS BIOLÓGICOS Y QUÍMICOS	**102,542,811.00**	**0.00**	**102,542,811.00**
52 Préstamos Externos	102,542,811.00	0.00	**102,542,811.00**
097039000009 CONSTRUCCIÓN DEL LABORATORIO DE DIAGNÓSTICO FITOSANITARIO EN MANAGUA	**62,527,387.00**	**0.00**	**62,527,387.00**
52 Préstamos Externos	62,527,387.00	0.00	**62,527,387.00**
097046000005 REHABILITACIÓN DE LA INFRAESTRUCTURA DEL TEATRO NACIONAL RÚBEN DARÍO	**13,000,000.00**	**3,620,215.11**	**9,379,784.89**
11 Rentas del Tesoro	13,000,000.00	3,620,215.11	**9,379,784.89**
097054000155 REHABILITACIÓN ESTADIO MUNICIPAL EN SIUNA	**3,000,000.00**	**0.00**	**3,000,000.00**
11 Rentas del Tesoro	3,000,000.00	0.00	**3,000,000.00**
097054000156 REHABILITACIÓN ESTADIO MUNICIPAL EN PUERTO CABEZAS	**4,000,000.00**	**0.00**	**4,000,000.00**

EJECUCIÓN DE PROGRAMA DE INVERSIÓN PÚBLICA

Ejercicio Presupuestario : 2019

Mes Inicial : Enero Junio

Moneda : CÓRDOBA

Descripción	Presupuesto Actualizado A	Devengado B	Saldo por Devengar A - B
11 Rentas del Tesoro	4,000,000.00	0.00	**4,000,000.00**
097054000211 CONSTRUCCIÓN PARQUE RECREATIVO, MUNICIPIO DE ROSITA	**4,000,000.00**	**0.00**	**4,000,000.00**
11 Rentas del Tesoro	4,000,000.00	0.00	**4,000,000.00**
097054000215 CONSTRUCCIÓN DE PUENTE SUKWAS, WARBANKA Y USUPUM	**5,000,000.00**	**0.00**	**5,000,000.00**
11 Rentas del Tesoro	5,000,000.00	0.00	**5,000,000.00**
097054000216 CONSTRUCCIÓN DE SISTEMA DE AGUA POTABLE Y SANEAMIENTO EN FLORIPON, BUSMA Y SAN MARCOS NASAWE, MUNICIPIO DE SIUNA	**1,800,000.00**	**0.00**	**1,800,000.00**
11 Rentas del Tesoro	1,800,000.00	0.00	**1,800,000.00**
097054000218 REHABILITACIÓN OFICINAS DE ENLACE COSTA CARIBE	**2,200,000.00**	**0.00**	**2,200,000.00**
11 Rentas del Tesoro	2,200,000.00	0.00	**2,200,000.00**
097054000221 REHABILITACIÓN DE CAMINO PRODUCTIVO LEYMUS – SAN JERONIMO EN EL MUNICIPIO DE WASPAM	**5,000,000.00**	**5,000,000.00**	**0.00**
11 Rentas del Tesoro	5,000,000.00	5,000,000.00	**0.00**
097054000222 REHABILITACIÓN DE CAMINO PRODUCTIVO SANTA MARTHA – SANGNILAYA EN EL MUNICIPIO DE PUERTO CABEZAS	**5,000,000.00**	**3,349,815.01**	**1,650,184.99**
11 Rentas del Tesoro	5,000,000.00	3,349,815.01	**1,650,184.99**
097054000223 REHABILITACIÓN DE CAMINO PRODUCTIVO PINOL – NUEVA ESPERANZA DE ACAWAS EN EL MUNICIPIO DE PUERTO CABEZAS	**5,000,000.00**	**4,724,982.27**	**275,017.73**
11 Rentas del Tesoro	5,000,000.00	4,724,982.27	**275,017.73**
097054000224 REHABILITACIÓN DE CAMINO PRODUCTIVO NAZARET – ACAWASITO EN EL MUNICIPIO DE PUERTO CABEZAS	**5,000,000.00**	**4,448,051.00**	**551,949.00**
11 Rentas del Tesoro	5,000,000.00	4,448,051.00	**551,949.00**
097054000225 REHABILITACIÓN DE CAMINO PRODUCTIVO EMPALME DE TUARA – TUARA EN EL MUNICIPIO DE PUERTO CABEZAS	**5,000,000.00**	**3,833,915.56**	**1,166,084.44**
11 Rentas del Tesoro	5,000,000.00	3,833,915.56	**1,166,084.44**
097054000226 REHABILITACIÓN DE CAMINO PRODUCTIVO WASPAM – LEYMUS EN EL MUNICIPIO DE WASPAM	**5,000,000.00**	**2,200,000.00**	**2,800,000.00**
11 Rentas del Tesoro	5,000,000.00	2,200,000.00	**2,800,000.00**
097054000227 AMPLIACIÓN DEL CENTRO DE INVESTIGACIÓN Y CAPACITACIÓN DE LA RACCN EN BONANZA	**1,400,000.00**	**413,889.51**	**986,110.49**
11 Rentas del Tesoro	1,400,000.00	413,889.51	**986,110.49**
097054000230 CONSTRUCCIÓN DE ANDENES PEATONALES EN EL MUNICIPIO DE PUERTO CABEZAS	**2,000,000.00**	**0.00**	**2,000,000.00**

EJECUCIÓN DE PROGRAMA DE INVERSIÓN PÚBLICA

Ejercicio Presupuestario : 2019

Mes Inicial : Enero Junio

Moneda : CÓRDOBA

Descripción	Presupuesto Actualizado A	Devengado B	Saldo por Devengar A - B
11 Rentas del Tesoro	2,000,000.00	0.00	**2,000,000.00**
097054000231 CONSTRUCCIÓN DEL MERCADO MUNICIPAL DE WASPAM	**1,600,000.00**	**0.00**	**1,600,000.00**
11 Rentas del Tesoro	1,600,000.00	0.00	**1,600,000.00**
097055000048 CONSTRUCCIÓN DE COMPLEJO COMERCIAL CONGRESISTA HORATIO HODGSON EN EL MUNICIPIO DE BLUEFIELDS-RACCS	**25,033,333.00**	**15,864,884.70**	**9,168,448.30**
11 Rentas del Tesoro	25,033,333.00	15,864,884.70	**9,168,448.30**
097055000056 CONSTRUCCIÓN DEL CENTRO DE FORMACIÓN Y CAPACITACIÓN TÉCNICA REGIONAL EN EL MUNICIPIO DE BLUEFIELDS	**16,233,334.00**	**7,204,583.65**	**9,028,750.35**
11 Rentas del Tesoro	16,233,334.00	7,204,583.65	**9,028,750.35**
097055000089 CONSTRUCCIÓN DE CASA MUSEO DE LA COMUNIDAD AFRODESCENDIENTE DE LA RACCS. MUNICIPIO DE BLUEFIELDS	**17,733,333.00**	**6,442,772.98**	**11,290,560.02**
11 Rentas del Tesoro	17,733,333.00	6,442,772.98	**11,290,560.02**
097057000061 CONSTRUCCIÓN SUBESTACIÓN Y LÍNEA DE TRANSMISIÓN 138 KV EN EL CUÁ Y LA DALIA Y AMPLIACIÓN DE SUBESTACIÓN SAN RAMÓN - PNESER	**13,244,168.00**	**6,357,200.00**	**6,886,968.00**
12 Rentas del Tesoro Alivio	13,244,168.00	6,357,200.00	**6,886,968.00**
097057000065 CONSTRUCCIÓN LÍNEA DE TRANSMISIÓN PARA CONECTAR LA PLANTA HIDROELÉCTRICA TUMARÍN	**25,833,062.00**	**7,584,576.00**	**18,248,486.00**
12 Rentas del Tesoro Alivio	25,833,062.00	7,584,576.00	**18,248,486.00**
097057000066 CONSTRUCCIÓN DE RED DE DISTRIBUCIÓN ELÉCTRICA RURAL EN LOS DEPARTAMENTOS DE NUEVA SEGOVIA, MADRIZ, ESTELÍ, JINOTEGA Y MATAGALPA (PNESER)	**176,272,568.00**	**37,657,568.70**	**138,614,999.30**
12 Rentas del Tesoro Alivio	68,242,600.00	32,733,465.67	**35,509,134.33**
52 Préstamos Externos	108,029,968.00	4,924,103.03	**103,105,864.97**
097057000069 CONSTRUCCIÓN DE RED DE DISTRIBUCIÓN ELÉCTRICA RURAL EN LOS DEPARTAMENTOS DE BOACO, CHONTALES, RÍO SAN JUAN (PNESER)	**12,652,561.00**	**0.00**	**12,652,561.00**
52 Préstamos Externos	12,652,561.00	0.00	**12,652,561.00**
097057000072 NORMALIZACIÓN DEL SERVICIO ELÉCTRICO EN ASENTAMIENTOS SECTOR MANAGUA (PNESER)	**72,861,237.00**	**15,013,747.50**	**57,847,489.50**
12 Rentas del Tesoro Alivio	17,886,000.00	8,585,278.00	**9,300,722.00**
52 Préstamos Externos	54,975,237.00	6,428,469.50	**48,546,767.50**
097057000074 NORMALIZACIÓN DEL SERVICIO ELÉCTRICO EN ASENTAMIENTOS SECTOR NORTE (PNESER)	**8,078,638.00**	**0.00**	**8,078,638.00**
52 Préstamos Externos	8,078,638.00	0.00	**8,078,638.00**

EJECUCIÓN DE PROGRAMA DE INVERSIÓN PÚBLICA

Ejercicio Presupuestario : 2019

Mes Inicial : Enero Junio

Moneda : CÓRDOBA

Descripción	Presupuesto Actualizado A	Devengado B	Saldo por Devengar A - B
097057000075 NORMALIZACIÓN DEL SERVICIO ELÉCTRICO EN ASENTAMIENTOS SECTOR OCCIDENTE (PNESER)	**2,388,075.00**	**0.00**	**2,388,075.00**
52 Préstamos Externos	2,388,075.00	0.00	**2,388,075.00**
097057000076 NORMALIZACIÓN DEL SERVICIO ELÉCTRICO EN ASENTAMIENTOS SECTOR SUR (PNESER)	**4,298,039.00**	**0.00**	**4,298,039.00**
52 Préstamos Externos	4,298,039.00	0.00	**4,298,039.00**
097057000081 ELECTRIFICACIÓN DE NICARAGUA (PELNICA - FASE II)	**34,736,793.00**	**4,876,220.00**	**29,860,573.00**
12 Rentas del Tesoro Alivio	10,158,793.00	4,876,220.00	**5,282,573.00**
51 Donaciones Externas	24,578,000.00	0.00	**24,578,000.00**
097057000082 CONSTRUCCIÓN DE SUBESTACIÓN CARLOS FONSECA Y LÍNEAS DE TRANSMISIÓN VILLA EL CARMEN - CARLOS FONSECA - LAS COLINAS Y SAN RAFAEL DEL SUR	**8,991,062.00**	**2,416,752.00**	**6,574,310.00**
12 Rentas del Tesoro Alivio	8,991,062.00	2,416,752.00	**6,574,310.00**
097057000089 NORMALIZACIÓN DEL SERVICIO ELÉCTRICO EN ASENTAMIENTOS SECTOR ORIENTE (PNESER)	**3,779,573.00**	**0.00**	**3,779,573.00**
52 Préstamos Externos	3,779,573.00	0.00	**3,779,573.00**
097057000090 AMPLIACIÓN Y REFUERZOS EN EL SISTEMA DE TRANSMISIÓN DE ELECTRICIDAD DE NICARAGUA	**51,714,666.00**	**34,537,150.00**	**17,177,516.00**
12 Rentas del Tesoro Alivio	51,714,666.00	34,537,150.00	**17,177,516.00**
097057000091 AMPLIACIÓN DE LA RED DE DATOS DE BANDA ANCHA - ENATREL	**8,337,636.00**	**4,002,064.00**	**4,335,572.00**
11 Rentas del Tesoro	8,337,636.00	4,002,064.00	**4,335,572.00**
097057000095 MEJORAMIENTO DEL SISTEMA DE TRANSMISIÓN DE NICARAGUA	**69,111,576.00**	**28,861,833.00**	**40,249,743.00**
12 Rentas del Tesoro Alivio	69,111,576.00	28,861,833.00	**40,249,743.00**
097057000096 CONSTRUCCIÓN SUBESTACIÓN CENTRAL Y LÍNEA DE TRANSMISIÓN DE DOBLE CIRCUITO	**1,371,172.00**	**658,162.00**	**713,010.00**
12 Rentas del Tesoro Alivio	1,371,172.00	658,162.00	**713,010.00**
097057000097 MEJORAMIENTO DE LA RED DE DISTRIBUCIÓN ELÉCTRICA Y SISTEMA DE MEDICIÓN EN EL DEPARTAMENTO DE MANAGUA	**6,488,218.00**	**3,114,342.00**	**3,373,876.00**
12 Rentas del Tesoro Alivio	6,488,218.00	3,114,342.00	**3,373,876.00**
097057000101 REHABILITACIÓN DE LA RED DE DISTRIBUCIÓN ELÉCTRICA EN EL DEPARTAMENTO DE MANAGUA	**10,179,100.00**	**4,885,966.00**	**5,293,134.00**
12 Rentas del Tesoro Alivio	10,179,100.00	4,885,966.00	**5,293,134.00**
097057000106 AMPLIACIÓN CENTRO NACIONAL DE DESPACHO DE CARGA - MANAGUA	**1,142,643.00**	**365,645.33**	**776,997.67**
12 Rentas del Tesoro Alivio	1,142,643.00	365,645.33	**776,997.67**

EJECUCIÓN DE PROGRAMA DE INVERSIÓN PÚBLICA

Ejercicio Presupuestario : 2019

Mes Inicial : Enero Junio

Moneda : CÓRDOBA

Descripción	Presupuesto Actualizado A	Devengado B	Saldo por Devengar A - B
097057000107 SUMINISTRO TRANSFORMADORES DE POTENCIA (PNESER)	**1,142,643.00**	**548,468.00**	**594,175.00**
12 Rentas del Tesoro Alivio	1,142,643.00	548,468.00	**594,175.00**
097057000108 AMPLIACIÓN SUBESTACIÓN LA ESPERANZA Y LÍNEA DE TRANSMISIÓN ESPERANZA - LA GATEADA	**49,582,661.00**	**20,536,771.00**	**29,045,890.00**
12 Rentas del Tesoro Alivio	49,582,661.00	20,536,771.00	**29,045,890.00**
097058000055 MEJORAMIENTO Y AMPLIACION DE LOS SISTEMAS DE AGUA POTABLE Y ALCANTARILLADO SANITARIO DE LA CIUDAD DE GRANADA	**62,280,000.00**	**48,054,151.24**	**14,225,848.76**
12 Rentas del Tesoro Alivio	17,795,000.00	4,203,663.00	**13,591,337.00**
52 Préstamos Externos	44,485,000.00	43,850,488.24	**634,511.76**
097058000059 MEJORAMIENTO DEL SISTEMA DE AGUA POTABLE Y CONSTRUCCIÓN DEL ALCANTARILLADO SANITARIO EN LA CIUDAD DE SANTO TOMÁS, CHONTALES	**1,400,000.00**	**840,000.00**	**560,000.00**
12 Rentas del Tesoro Alivio	1,400,000.00	840,000.00	**560,000.00**
097058000075 MEJORAMIENTO DEL SISTEMA DE AGUA POTABLE Y CONSTRUCCIÓN DEL ALCANTARILLADO SANITARIO DE LA CIUDAD DE BLUEFIELDS	**11,239,000.00**	**5,050,000.00**	**6,189,000.00**
12 Rentas del Tesoro Alivio	11,239,000.00	5,050,000.00	**6,189,000.00**
097058000076 MEJORAMIENTO DEL SISTEMA DE AGUA POTABLE Y CONSTRUCCIÓN DEL ALCANTARILLADO SANITARIO EN ACOYAPA, DEPARTAMENTO DE CHONTALES	**1,400,000.00**	**870,000.00**	**530,000.00**
12 Rentas del Tesoro Alivio	1,400,000.00	870,000.00	**530,000.00**
097058000097 CONSTRUCCIÓN DEL SISTEMA DE ALCANTARILLADO SANITARIO DE LA CIUDAD DE CONDEGA	**3,150,000.00**	**1,360,000.00**	**1,790,000.00**
12 Rentas del Tesoro Alivio	3,150,000.00	1,360,000.00	**1,790,000.00**
097058000098 MEJORAMIENTO Y AMPLIACIÓN DEL SISTEMA DE AGUA POTABLE Y CONSTRUCCIÓN DEL SISTEMA DE ALCANTARILLADO SANITARIO DE LA CIUDAD DE BILWI	**134,880,000.00**	**91,126,996.94**	**43,753,003.06**
12 Rentas del Tesoro Alivio	7,939,000.00	4,650,000.00	**3,289,000.00**
51 Donaciones Externas	126,941,000.00	86,476,996.94	**40,464,003.06**
097058000099 MEJORAMIENTO Y AMPLIACION DEL SISTEMA DE AGUA POTABLE DE LA CIUDAD DE CAMOAPA	**10,000.00**	**0.00**	**10,000.00**
12 Rentas del Tesoro Alivio	10,000.00	0.00	**10,000.00**
097058000106 MEJORAMIENTO Y AMPLIACIÓN DEL SISTEMA DE AGUA POTABLE DE LA CIUDAD DE EL RAMA - LA ESPERANZA	**4,856,000.00**	**1,550,000.00**	**3,306,000.00**
12 Rentas del Tesoro Alivio	4,856,000.00	1,550,000.00	**3,306,000.00**

EJECUCIÓN DE PROGRAMA DE INVERSIÓN PÚBLICA

Ejercicio Presupuestario : 2019

Mes Inicial : Enero Junio

Moneda : CÓRDOBA

Descripción	Presupuesto Actualizado A	Devengado B	Saldo por Devengar A - B
097058000107 MEJORAMIENTO Y AMPLIACIÓN DEL SISTEMA DE AGUA POTABLE DE LA CIUDAD DE NUEVA GUINEA	**3,200,000.00**	**1,250,000.00**	**1,950,000.00**
12 Rentas del Tesoro Alivio	3,200,000.00	1,250,000.00	**1,950,000.00**
097058000108 MEJORAMIENTO Y AMPLIACIÓN DEL SISTEMA DE AGUA POTABLE DE LA CIUDAD DE RIVAS	**3,200,000.00**	**1,590,000.00**	**1,610,000.00**
12 Rentas del Tesoro Alivio	3,200,000.00	1,590,000.00	**1,610,000.00**
097058000138 MEJORAMIENTO Y AMPLIACIÓN DEL SISTEMA DE AGUA POTABLE DE LA CIUDAD DE MASAYA	**6,100,000.00**	**4,400,000.00**	**1,700,000.00**
12 Rentas del Tesoro Alivio	6,100,000.00	4,400,000.00	**1,700,000.00**
097058000144 CONSTRUCCION Y EQUIPAMIENTO DE POZOS EN EL MUNICIPIO DE MANAGUA	**21,901,000.00**	**0.00**	**21,901,000.00**
12 Rentas del Tesoro Alivio	21,901,000.00	0.00	**21,901,000.00**
097058000147 AMPLIACIÓN DE LAS REDES DE AGUA POTABLE Y ALCANTARILLADO SANITARIO EN EL DEPARTAMENTO DE MANAGUA	**9,546,000.00**	**0.00**	**9,546,000.00**
12 Rentas del Tesoro Alivio	9,546,000.00	0.00	**9,546,000.00**
097058000148 AMPLIACIÓN DE LAS REDES DE AGUA POTABLE EN EL DEPARTAMENTO DE CARAZO	**7,699,000.00**	**0.00**	**7,699,000.00**
12 Rentas del Tesoro Alivio	7,699,000.00	0.00	**7,699,000.00**
097058000149 CONSTRUCCIÓN Y EQUIPAMIENTO DE POZOS EN EL DEPARTAMENTO DE RIVAS	**4,000,000.00**	**500,000.00**	**3,500,000.00**
12 Rentas del Tesoro Alivio	4,000,000.00	500,000.00	**3,500,000.00**
097058000150 AMPLIACIÓN DE LAS REDES DE AGUA POTABLE Y ALCANTARILLADO SANITARIO EN EL DEPARTAMENTO DE LEÓN	**6,491,000.00**	**0.00**	**6,491,000.00**
12 Rentas del Tesoro Alivio	6,491,000.00	0.00	**6,491,000.00**
097058000151 AMPLIACIÓN DE LAS REDES DE AGUA POTABLE Y ALCANTARILLADO SANITARIO EN EL DEPARTAMENTO DE RIVAS	**3,450,000.00**	**0.00**	**3,450,000.00**
12 Rentas del Tesoro Alivio	3,450,000.00	0.00	**3,450,000.00**
097058000153 AMPLIACIÓN DE LAS REDES DE AGUA POTABLE Y ALCANTARILLADO SANITARIO EN EL DEPARTAMENTO DE CHINANDEGA	**9,806,000.00**	**0.00**	**9,806,000.00**
12 Rentas del Tesoro Alivio	9,806,000.00	0.00	**9,806,000.00**
097058000154 AMPLIACIÓN DE LAS REDES DE AGUA POTABLE EN LA CIUDAD DE JINOTEGA	**1,802,000.00**	**0.00**	**1,802,000.00**
12 Rentas del Tesoro Alivio	1,802,000.00	0.00	**1,802,000.00**
097058000156 MEJORAMIENTO Y AMPLIACION DEL SISTEMA DE AGUA POTABLE Y CONSTRUCCION DEL SISTEMA DE ALCANTARILLADO SANITARIO DE LA CIUDAD DE NANDAIME	**4,000,000.00**	**2,715,000.00**	**1,285,000.00**
12 Rentas del Tesoro Alivio	4,000,000.00	2,715,000.00	**1,285,000.00**

EJECUCIÓN DE PROGRAMA DE INVERSIÓN PÚBLICA

Ejercicio Presupuestario : 2019

Mes Inicial : Enero Junio

Moneda : CÓRDOBA

Descripción	Presupuesto Actualizado A	Devengado B	Saldo por Devengar A - B
097058000158 CONSTRUCCION DEL SISTEMA DE ALCANTARILLADO SANITARIO DE LA CIUDAD DE EL RAMA - LA ESPERANZA	**5,324,000.00**	**5,324,000.00**	**0.00**
12 Rentas del Tesoro Alivio	5,324,000.00	5,324,000.00	**0.00**
097058000159 AMPLIACIÓN DE LAS REDES DE AGUA POTABLE EN EL DEPARTAMENTO DE CHONTALES	**6,232,000.00**	**0.00**	**6,232,000.00**
12 Rentas del Tesoro Alivio	6,232,000.00	0.00	**6,232,000.00**
097058000160 CONSTRUCCION DEL SISTEMA DE ALCANTARILLADO SANITARIO DE LA CIUDAD DE NUEVA GUINEA	**7,235,000.00**	**7,235,000.00**	**0.00**
12 Rentas del Tesoro Alivio	7,235,000.00	7,235,000.00	**0.00**
097058000162 MEJORAMIENTO Y AMPLIACION DEL SISTEMA DE ALCANTARILLADO SANITARIO DE LA CIUDAD DE RIVAS	**11,883,000.00**	**11,883,000.00**	**0.00**
12 Rentas del Tesoro Alivio	11,883,000.00	11,883,000.00	**0.00**
097058000166 AMPLIACIÓN DE LAS REDES DE AGUA POTABLE Y ALCANTARILLADO SANITARIO EN EL DEPARTAMENTO DE ESTELÍ	**5,300,000.00**	**0.00**	**5,300,000.00**
12 Rentas del Tesoro Alivio	5,300,000.00	0.00	**5,300,000.00**
097058000167 AMPLIACIÓN DE LAS REDES DE AGUA POTABLE Y ALCANTARILLADO SANITARIO EN EL DEPARTAMENTO DE GRANADA	**1,997,000.00**	**0.00**	**1,997,000.00**
12 Rentas del Tesoro Alivio	1,997,000.00	0.00	**1,997,000.00**
097058000169 AMPLIACIÓN DE LAS REDES DE AGUA POTABLE EN LA RACCS	**3,490,000.00**	**0.00**	**3,490,000.00**
12 Rentas del Tesoro Alivio	3,490,000.00	0.00	**3,490,000.00**
097058000172 MEJORAMIENTO DE CENTROS REGIONALES DE ATENCION INMEDIATA A LAS DELEGACIONES DEPARTAMENTALES	**30,000.00**	**0.00**	**30,000.00**
51 Donaciones Externas	30,000.00	0.00	**30,000.00**
097058000173 CONSTRUCCIÓN DEL SISTEMA DE ALCANTARILLADO Y PLANTA DE TRATAMIENTO DE LA CIUDAD DE JUIGALPA	**4,800,000.00**	**1,320,000.00**	**3,480,000.00**
12 Rentas del Tesoro Alivio	4,800,000.00	1,320,000.00	**3,480,000.00**
097058000174 CONSTRUCCION Y EQUIPAMIENTO DE POZOS EN EL DEPARTAMENTO DE MATAGALPA	**7,950,000.00**	**0.00**	**7,950,000.00**
12 Rentas del Tesoro Alivio	7,950,000.00	0.00	**7,950,000.00**
097058000175 CONSTRUCCIÓN Y EQUIPAMIENTO DE POZOS EN EL DEPARTAMENTO DE MADRIZ	**5,500,000.00**	**0.00**	**5,500,000.00**
12 Rentas del Tesoro Alivio	5,500,000.00	0.00	**5,500,000.00**
097058000176 CONSTRUCCION Y EQUIPAMIENTO DE POZOS EN EL DEPARTAMENTO DE CHINANDEGA	**4,000,000.00**	**0.00**	**4,000,000.00**
12 Rentas del Tesoro Alivio	4,000,000.00	0.00	**4,000,000.00**
097058000183 MEJORAMIENTO DEL SISTEMA DE TRATAMIENTO DE AGUAS RESIDUALES DE MANAGUA	**69,475,000.00**	**2,780,810.81**	**66,694,189.19**

EJECUCIÓN DE PROGRAMA DE INVERSIÓN PÚBLICA

Ejercicio Presupuestario : 2019

Mes Inicial : Enero Junio

Moneda : CÓRDOBA

Descripción	Presupuesto Actualizado A	Devengado B	Saldo por Devengar A - B
12 Rentas del Tesoro Alivio	12,638,000.00	264,030.00	**12,373,970.00**
52 Préstamos Externos	56,837,000.00	2,516,780.81	**54,320,219.19**
097058000184 AMPLIACION DE LA COBERTURA DE MICRO MEDICION DE AGUA POTABLE A NIVEL NACIONAL	**41,019,000.00**	**14,722,341.00**	**26,296,659.00**
11 Rentas del Tesoro	41,019,000.00	14,722,341.00	**26,296,659.00**
097058000186 MEJORAMIENTO Y AMPLIACION DEL SISTEMA DE ALCANTARILLADO SANITARIO DE LA CIUDAD DE LA PAZ CENTRO	**1,600,000.00**	**823,506.00**	**776,494.00**
12 Rentas del Tesoro Alivio	1,600,000.00	823,506.00	**776,494.00**
097058000187 MEJORAMIENTO Y AMPLIACION DEL SISTEMA DE ALCANTARILLADO SANITARIO DE LA CIUDAD DE SAN RAFAEL DEL SUR	**700,000.00**	**340,000.00**	**360,000.00**
12 Rentas del Tesoro Alivio	700,000.00	340,000.00	**360,000.00**
097058000191 CONSTRUCCION DEL SISTEMA DE ALCANTARILLADO SANITARIO DE LA CIUDAD DE MATEARE, MANAGUA	**1,400,000.00**	**630,000.00**	**770,000.00**
12 Rentas del Tesoro Alivio	1,400,000.00	630,000.00	**770,000.00**
097058000192 MEJORAMIENTO Y AMPLIACION DEL SISTEMA DE ALCANTARILLADO SANITARIO DE LA CIUDAD DE NAGAROTE	**1,200,000.00**	**558,000.00**	**642,000.00**
12 Rentas del Tesoro Alivio	1,200,000.00	558,000.00	**642,000.00**
097058000195 CONSTRUCCION DEL SISTEMA DE ALCANTARILLADO SANITARIO EN LA CIUDAD DE SOMOTILLO	**1,600,000.00**	**624,000.00**	**976,000.00**
12 Rentas del Tesoro Alivio	1,600,000.00	624,000.00	**976,000.00**
097058000196 CONSTRUCCION DEL SISTEMA DE ALCANTARILLADO SANITARIO DE LA CIUDAD DE VILLANUEVA	**1,000,000.00**	**550,000.00**	**450,000.00**
12 Rentas del Tesoro Alivio	1,000,000.00	550,000.00	**450,000.00**
097058000197 CONSTRUCCION DEL SISTEMA DE ALCANTARILLADO SANITARIO DE LA CIUDAD DE SAN JORGE - BUENOS AIRES	**1,000,000.00**	**520,000.00**	**480,000.00**
12 Rentas del Tesoro Alivio	1,000,000.00	520,000.00	**480,000.00**
097058000198 MEJORAMIENTO Y AMPLIACION DEL SISTEMA DE ALCANTARILLADO SANITARIO DE LA CIUDAD DE CAMOAPA	**1,200,000.00**	**750,000.00**	**450,000.00**
12 Rentas del Tesoro Alivio	1,200,000.00	750,000.00	**450,000.00**
097058000202 CONSTRUCCIÓN DEL SISTEMA DE ALCANTARILLADO SANITARIO EN LAS LOCALIDADES DEL DEPARTAMENTO DE MANAGUA	**2,923,000.00**	**0.00**	**2,923,000.00**
12 Rentas del Tesoro Alivio	2,923,000.00	0.00	**2,923,000.00**
097058000206 MEJORAMIENTO Y AMPLIACIÓN DEL SISTEMA DE AGUA POTABLE EN LOCALIDADES DEL DEPARTAMENTO DE RIVAS	**700,000.00**	**185,000.00**	**515,000.00**

EJECUCIÓN DE PROGRAMA DE INVERSIÓN PÚBLICA

Ejercicio Presupuestario : 2019

Mes Inicial : Enero Junio

Moneda : CÓRDOBA

Descripción	Presupuesto Actualizado A	Devengado B	Saldo por Devengar A - B
12 Rentas del Tesoro Alivio	700,000.00	185,000.00	**515,000.00**
097058000207 MEJORAMIENTO Y AMPLIACIÓN DEL SISTEMA DE AGUA POTABLE EN LOCALIDADES DEL DEPARTAMENTO DE MANAGUA	**1,000,000.00**	**219,970.00**	**780,030.00**
12 Rentas del Tesoro Alivio	1,000,000.00	219,970.00	**780,030.00**
097058000208 MEJORAMIENTO Y AMPLIACIÓN DEL SISTEMA DE AGUA POTABLE EN LOCALIDADES DEL DEPARTAMENTO DE MADRIZ	**1,000,000.00**	**110,000.00**	**890,000.00**
12 Rentas del Tesoro Alivio	1,000,000.00	110,000.00	**890,000.00**
097058000209 MEJORAMIENTO Y AMPLIACIÓN DEL SISTEMA DE ALCANTARILLADO SANITARIO DE LA CIUDAD DE SOMOTO	**1,000,000.00**	**110,000.00**	**890,000.00**
12 Rentas del Tesoro Alivio	1,000,000.00	110,000.00	**890,000.00**
097058000212 MEJORAMIENTO Y AMPLIACIÓN DEL SISTEMA DE AGUA POTABLE EN LOCALIDADES DEL DEPARTAMENTO DE MATAGALPA	**600,000.00**	**65,000.00**	**535,000.00**
12 Rentas del Tesoro Alivio	600,000.00	65,000.00	**535,000.00**
097058000218 CONSTRUCCION Y EQUIPAMIENTO DE POZOS EN EL DEPARTAMENTO DE CARAZO	**9,450,000.00**	**0.00**	**9,450,000.00**
12 Rentas del Tesoro Alivio	9,450,000.00	0.00	**9,450,000.00**
097058000219 MEJORAMIENTO Y AMPLIACIÓN DEL SISTEMA DE AGUA POTABLE DE ALTAGRACIA	**1,478,000.00**	**828,000.00**	**650,000.00**
12 Rentas del Tesoro Alivio	1,428,000.00	828,000.00	**600,000.00**
52 Préstamos Externos	50,000.00	0.00	**50,000.00**
097058000220 MEJORAMIENTO Y AMPLIACIÓN DEL SISTEMA DE AGUA POTABLE DE MOYOGALPA.	**1,696,000.00**	**1,046,000.00**	**650,000.00**
12 Rentas del Tesoro Alivio	1,646,000.00	1,046,000.00	**600,000.00**
52 Préstamos Externos	50,000.00	0.00	**50,000.00**
097058000221 MEJORAMIENTO Y AMPLIACIÓN DEL SISTEMA DE AGUA POTABLE DE CATARINA, NIQUINOHOMO Y SAN JUAN DE ORIENTE	**16,593,000.00**	**1,072,417.01**	**15,520,582.99**
12 Rentas del Tesoro Alivio	1,000,000.00	0.00	**1,000,000.00**
52 Préstamos Externos	15,593,000.00	1,072,417.01	**14,520,582.99**
097058000222 MEJORAMIENTO Y AMPLIACION DEL SISTEMA DE AGUA POTABLE DE TOLA	**12,437,000.00**	**7,962,524.19**	**4,474,475.81**
12 Rentas del Tesoro Alivio	600,000.00	200,000.00	**400,000.00**
52 Préstamos Externos	11,837,000.00	7,762,524.19	**4,074,475.81**
097058000223 MEJORAMIENTO Y AMPLIACION DEL SISTEMA DE AGUA POTABLE DE CORINTO	**50,000.00**	**0.00**	**50,000.00**
52 Préstamos Externos	50,000.00	0.00	**50,000.00**

EJECUCIÓN DE PROGRAMA DE INVERSIÓN PÚBLICA

Ejercicio Presupuestario : 2019

Mes Inicial : Enero Junio

Moneda : CÓRDOBA

Descripción	Presupuesto Actualizado A	Devengado B	Saldo por Devengar A - B
097058000224 MEJORAMIENTO Y AMPLIACION DEL SISTEMA DE AGUA POTABLE DE SAN JUAN DEL SUR	**650,000.00**	**0.00**	**650,000.00**
12 Rentas del Tesoro Alivio	600,000.00	0.00	**600,000.00**
52 Préstamos Externos	50,000.00	0.00	**50,000.00**
097058000225 MEJORAMIENTO Y AMPLIACION DEL SISTEMA DE AGUA POTABLE DE WIWILÍ DE JINOTEGA	**20,000.00**	**0.00**	**20,000.00**
52 Préstamos Externos	20,000.00	0.00	**20,000.00**
097058000226 MEJORAMIENTO Y AMPLIACION DEL SISTEMA DE AGUA POTABLE DE QUILALÍ	**20,000.00**	**0.00**	**20,000.00**
52 Préstamos Externos	20,000.00	0.00	**20,000.00**
097058000227 MEJORAMIENTO Y AMPLIACION DEL SISTEMA DE AGUA POTABLE DE LAS SABANAS	**20,000.00**	**0.00**	**20,000.00**
52 Préstamos Externos	20,000.00	0.00	**20,000.00**
097058000228 CONSTRUCCION DEL SISTEMA DE ALCANTARILLADO SANITARIO DE CATARINA, NIQUINOHOMO Y SAN JUAN DE ORIENTE	**6,474,000.00**	**6,424,000.00**	**50,000.00**
12 Rentas del Tesoro Alivio	6,424,000.00	6,424,000.00	**0.00**
52 Préstamos Externos	50,000.00	0.00	**50,000.00**
097058000229 CONSTRUCCIÓN DEL SISTEMA DE ALCANTARILLADO SANITARIO DE MOYOGALPA	**2,306,000.00**	**2,286,000.00**	**20,000.00**
12 Rentas del Tesoro Alivio	2,286,000.00	2,286,000.00	**0.00**
52 Préstamos Externos	20,000.00	0.00	**20,000.00**
097058000230 CONSTRUCCIÓN DEL SISTEMA DE ALCANTARILLADO SANITARIO DE ALTAGRACIA	**1,676,000.00**	**1,656,000.00**	**20,000.00**
12 Rentas del Tesoro Alivio	1,656,000.00	1,656,000.00	**0.00**
52 Préstamos Externos	20,000.00	0.00	**20,000.00**
097058000231 CONSTRUCCION DEL SISTEMA DE ALCANTARILLADO SANITARIO DE TOLA	**1,868,000.00**	**1,867,997.02**	**2.98**
12 Rentas del Tesoro Alivio	400,000.00	400,000.00	**0.00**
52 Préstamos Externos	1,468,000.00	1,467,997.02	**2.98**
097058000232 MEJORAMIENTO Y AMPLIACION DEL SISTEMA DE ALCANTARILLADO SANITARIO DE SAN JUAN DEL SUR	**520,000.00**	**0.00**	**520,000.00**
12 Rentas del Tesoro Alivio	500,000.00	0.00	**500,000.00**
52 Préstamos Externos	20,000.00	0.00	**20,000.00**
097058000233 CONSTRUCCIÓN DEL SISTEMA DE ALCANTARILLADO SANITARIO DE WIWILÍ DE JINOTEGA	**20,000.00**	**0.00**	**20,000.00**
52 Préstamos Externos	20,000.00	0.00	**20,000.00**
097058000234 CONSTRUCCIÓN DEL SISTEMA DE ALCANTARILLADO SANITARIO DE QUILALÍ	**20,000.00**	**0.00**	**20,000.00**

EJECUCIÓN DE PROGRAMA DE INVERSIÓN PÚBLICA

Ejercicio Presupuestario : 2019

Mes Inicial : Enero Junio

Moneda : CÓRDOBA

Descripción	Presupuesto Actualizado A	Devengado B	Saldo por Devengar A - B
52 Préstamos Externos	20,000.00	0.00	**20,000.00**
097058000235 CONSTRUCCIÓN DEL SISTEMA DE ALCANTARILLADO SANITARIO DE LAS SABANAS	**20,000.00**	**0.00**	**20,000.00**
52 Préstamos Externos	20,000.00	0.00	**20,000.00**
097058000236 MEJORAMIENTO Y AMPLIACIÓN DEL SISTEMA DE ALCANTARILLADO SANITARIO DE CORINTO	**50,000.00**	**0.00**	**50,000.00**
52 Préstamos Externos	50,000.00	0.00	**50,000.00**
097058000237 MEJORAMIENTO DE LA GESTIÓN TÉCNICA Y COMERCIAL Y OBRAS DE IMPACTO RÁPIDO DE ENACAL - ALTAMIRA, MANAGUA	**13,666,000.00**	**8,871,561.80**	**4,794,438.20**
12 Rentas del Tesoro Alivio	3,816,000.00	634,000.00	**3,182,000.00**
52 Préstamos Externos	9,850,000.00	8,237,561.80	**1,612,438.20**
097058000238 MEJORAMIENTO DE LA INFRAESTRUCTURA Y EQUIPAMIENTO DEL ÁREA DE GERENCIA DE PROYECTOS DE ENACAL	**5,000,000.00**	**2,285,259.00**	**2,714,741.00**
11 Rentas del Tesoro	5,000,000.00	2,285,259.00	**2,714,741.00**
097058000239 CONSTRUCCIÓN Y EQUIPAMIENTO DE POZOS EN EL DEPARTAMENTO DE NUEVA SEGOVIA	**3,650,000.00**	**0.00**	**3,650,000.00**
12 Rentas del Tesoro Alivio	3,650,000.00	0.00	**3,650,000.00**
097058000240 CONSTRUCCIÓN Y EQUIPAMIENTO DE POZOS EN EL DEPARTAMENTO DE GRANADA	**7,400,000.00**	**0.00**	**7,400,000.00**
12 Rentas del Tesoro Alivio	7,400,000.00	0.00	**7,400,000.00**
097063000001 ESTUDIOS DE PREINVERSION	**70,000,000.00**	**25,043,048.96**	**44,956,951.04**
11 Rentas del Tesoro	70,000,000.00	25,043,048.96	**44,956,951.04**
097068000001 TRANSFERENCIAS MUNICIPALES PARA PROYECTOS DE INVERSION	**5,358,487,895.00**	**664,962,646.00**	**4,693,525,249.00**
11 Rentas del Tesoro	5,358,487,895.00	664,962,646.00	**4,693,525,249.00**
097070000002 REHABILITACIÓN DE LA PISTA JUAN PABLO II Y CONSTRUCCIÓN DE PASOS A DESNIVEL EN LA CIUDAD DE MANAGUA	**20,000,000.00**	**20,000,000.00**	**0.00**
11 Rentas del Tesoro	20,000,000.00	20,000,000.00	**0.00**
Total	**17,157,141,606.97**	**6,245,370,026.07**	**10,911,771,580.90**

Cuadro No. 21

Ministerio de Hacienda República de Nicaragua

Ministerio de Hacienda y Crédito Público

DEVENGADO DEL PROGRAMA DE INVERSION PUBLICA POR FUENTE DE FINANCIAMIENTO

Fecha : 2/7/2019
Hora : 10:45:23
Usuario : WVelasquez-009
Ambiente : Production

1

Ejercicio fiscal : 2019

Mes inicial : Enero Junio

Moneda : CÓRDOBA

Descripción	Rentas del Tesoro	Rentas del Tesoro Alivio de Deuda	Prestamos externos	Donaciones externas	Total
21 Programa de Inversiones Públicas	**1,696,916,811.67**	**591,500,791.37**	**3,590,301,958.44**	**366,650,464.59**	**6,245,370,026.07**
002 Corte Suprema de Justicia	**55,883,818.15**	**0.00**	**0.00**	**0.00**	**55,883,818.15**
002011000043 CONSTRUCCIÓN DEL COMPLEJO JUDICIAL DEPARTAMENTAL EN CARAZO	55,883,818.15	0.00	0.00	0.00	55,883,818.15
006 Ministerio de Gobernación	**13,451,796.20**	**0.00**	**0.00**	**0.00**	**13,451,796.20**
006012000053 CONSTRUCCIÓN Y EQUIPAMIENTO DEL CENTRO PENITENCIARIO EN LEÓN.	685,416.67	0.00	0.00	0.00	685,416.67
006014000036 REEMPLAZO Y AMPLIACIÓN DE LA ESTACIÓN DE BOMBEROS DE BLUEFIELDS	12,449,176.23	0.00	0.00	0.00	12,449,176.23
006014000038 MEJORAMIENTO Y EQUIPAMIENTO DE LA ESTACIÓN DE BOMBEROS EN LEÓN	317,203.30	0.00	0.00	0.00	317,203.30
009 Ministerio de Hacienda y Crédito Público	**0.00**	**0.00**	**201,310,293.20**	**1,055,076.93**	**202,365,370.13**
009099000001 CONSTRUCCIÓN Y EQUIPAMIENTO DE LAS INSTALACIONES FRONTERIZAS EN SAN PANCHO	0.00	0.00	6,560,945.16	1,055,076.93	7,616,022.09
009099000002 REEMPLAZO Y EQUIPAMIENTO DE LAS INTALACIONES FRONTERIZAS EN PEÑAS BLANCAS	0.00	0.00	100,350,632.64	0.00	100,350,632.64
009099000003 REEMPLAZO Y EQUIPAMIENTO DE LAS INSTALACIONES FRONTERIZAS EN EL GUASAULE	0.00	0.00	90,447,406.41	0.00	90,447,406.41
009099000004 REEMPLAZO Y EQUIPAMIENTO DEL EDIFICIO DE VENTANILLA ÚNICA DE COMERCIO EXTERIOR DE NICARAGUA EN MANAGUA	0.00	0.00	3,951,308.99	0.00	3,951,308.99
011 Ministerio de Educación	**0.00**	**101,275,913.71**	**71,245,472.60**	**132,333,851.25**	**304,855,237.56**
011011000022 MEJORAMIENTO DEL CENTRO ESCOLAR SIMÓN BOLÍVAR EN JALAPA, NUEVA SEGOVIA	0.00	0.00	0.00	9,057,201.83	9,057,201.83
011011000023 MEJORAMIENTO DEL CENTRO ESCOLAR CAMILO ZAPATA EN JALAPA, NUEVA SEGOVIA	0.00	0.00	0.00	5,978,925.73	5,978,925.73
011011000024 MEJORAMIENTO DEL CENTRO ESCOLAR 29 DE JUNIO EN JALAPA, NUEVA SEGOVIA	0.00	0.00	0.00	6,800,623.00	6,800,623.00
011011000025 MEJORAMIENTO DEL CENTRO ESCOLAR JOSÉ DE LA CRUZ MENA EN JALAPA, NUEVA SEGOVIA	0.00	0.00	0.00	4,637,519.51	4,637,519.51
011011000026 MEJORAMIENTO DEL CENTRO ESCOLAR MADRE TERESA DE CALCUTA EN JALAPA, NUEVA SEGOVIA	0.00	0.00	0.00	2,203,896.97	2,203,896.97
011011000028 MEJORAMIENTO DEL CENTRO ESCOLAR MIGUEL LARREYNAGA EN JALAPA, NUEVA SEGOVIA	0.00	0.00	0.00	3,173,033.53	3,173,033.53
011011000029 MEJORAMIENTO DEL CENTRO ESCOLAR JOSEFA TOLEDO DE AGUERRI EN JALAPA, NUEVA SEGOVIA	0.00	0.00	0.00	3,356,604.20	3,356,604.20
011011000030 MEJORAMIENTO DEL CENTRO ESCOLAR EL JUNCO EN JALAPA, NUEVA SEGOVIA	0.00	0.00	0.00	4,903,026.80	4,903,026.80
011011000031 MEJORAMIENTO DEL INSTITUTO LUZ MARINA GONZÁLEZ EN JALAPA, NUEVA SEGOVIA	0.00	0.00	0.00	9,524,228.91	9,524,228.91
011011000032 MEJORAMIENTO DEL CENTRO ESCOLAR SANTA ROSA EN JALAPA, NUEVA SEGOVIA	0.00	0.00	0.00	2,699,246.38	2,699,246.38
011011000033 MEJORAMIENTO DEL CENTRO ESCOLAR MIGUEL HIDALGO Y CASTILLA EN JÍCARO, NUEVA SEGOVIA	0.00	0.00	0.00	2,203,896.97	2,203,896.97

Ejercicio fiscal : 2019

Mes inicial : Enero Junio

Moneda : CÓRDOBA

Descripción	Rentas del Tesoro	Rentas del Tesoro Alivio de Deuda	Prestamos externos	Donaciones externas	Total
011011000034 MEJORAMIENTO DEL CENTRO ESCOLAR EL QUEBRACHO EN EL JÍCARO, NUEVA SEGOVIA	0.00	0.00	0.00	2,612,181.44	2,612,181.44
011011000036 MEJORAMIENTO DEL INSTITUTO 3 DE MARZO TERNURA DE LOS PUEBLOS EN QUILALÍ, NUEVA SEGOVIA	0.00	0.00	0.00	5,075,058.73	5,075,058.73
011011000037 MEJORAMIENTO DEL CENTRO ESCOLAR NUEVO AMANECER EN QUILALÍ, NUEVA SEGOVIA	0.00	0.00	0.00	3,025,594.23	3,025,594.23
011011000038 MEJORAMIENTO DEL CENTRO ESCOLAR SANTA TERESA EN QUILALÍ, NUEVA SEGOVIA	0.00	0.00	0.00	2,612,181.44	2,612,181.44
011011000039 MEJORAMIENTO DEL CENTRO ESCOLAR LAS SEGOVIAS EN QUILALÍ, NUEVA SEGOVIA	0.00	0.00	0.00	3,025,594.23	3,025,594.23
011011000040 MEJORAMIENTO DEL CENTRO SALOMÓN IBARRA MAYORGA EN QUILALÍ, NUEVA SEGOVIA	0.00	0.00	0.00	2,203,896.97	2,203,896.97
011011000042 MEJORAMIENTO DEL CENTRO ESCOLAR SIMÓN BOLÍVAR EN SAN JUAN DE RÍO COCO, MADRIZ	0.00	0.00	0.00	2,203,896.97	2,203,896.97
011011000043 MEJORAMIENTO DEL CENTRO ESCOLAR DIRIANGÉN EN SAN JUAN DE RÍO COCO, MADRIZ	0.00	0.00	0.00	1,464,136.32	1,464,136.32
011011000044 MEJORAMIENTO DEL CENTRO ESCOLAR EDMUNDO DÍAZ EN SAN JUAN DE RÍO COCO, MADRIZ	0.00	0.00	0.00	1,055,851.85	1,055,851.85
011011000045 MEJORAMIENTO DEL CENTRO ESCOLAR ALFONSO CORTÉS EN SAN JUAN DE RÍO COCO, MADRIZ	0.00	0.00	0.00	1,703,768.88	1,703,768.88
011011000047 MEJORAMIENTO DEL CENTRO ESCOLAR DR. CARLOS HERRERA (JULIO CÉSAR MALDONADO) EN SOMOTO, MADRIZ	0.00	0.00	0.00	1,402,130.23	1,402,130.23
011011000048 MEJORAMIENTO DEL CENTRO ESCOLAR SANTO DOMINGO SECTOR 5 EN TELPANECA, MADRIZ	0.00	0.00	0.00	3,687,963.82	3,687,963.82
011011000049 MEJORAMIENTO DEL CENTRO ESCOLAR JESÚS DE LA BUENA ESPERANZA EN TELPANECA, MADRIZ	0.00	0.00	0.00	2,866,266.55	2,866,266.55
011011000050 MEJORAMIENTO DEL CENTRO ESCOLAR SALOMÓN IBARRA MAYORGA EN TELPANECA, MADRIZ	0.00	0.00	0.00	3,279,679.34	3,279,679.34
011011000051 MEJORAMIENTO DEL CENTRO ESCOLAR EL CARBONAL ARRIBA EN TELPANECA, MADRIZ	0.00	0.00	0.00	2,203,896.97	2,203,896.97
011011000052 MEJORAMIENTO DEL CENTRO ESCOLAR CRISTO REY EN TELPANECA, MADRIZ	0.00	0.00	0.00	2,933,400.96	2,933,400.96
011011000053 MEJORAMIENTO DEL CENTRO ESCOLAR SANTO DOMINGO DE GUZMÁN (FLOR DE MARÍA VARGAS) EN TOTOGALPA, MADRIZ	0.00	0.00	0.00	1,468,914.99	1,468,914.99
011011000056 MEJORAMIENTO Y EQUIPAMIENTO DE AULAS MULTIGRADO EN PRIMARIA A NIVEL NACIONAL	0.00	22,263,927.20	0.00	0.00	22,263,927.20
011011000057 MEJORAMIENTO DE CENTROS DE EDUCACIÓN PRIMARIA A NIVEL NACIONAL	0.00	12,663,152.47	0.00	0.00	12,663,152.47
011011000061 MEJORAMIENTO DEL CENTRO ESCOLAR 11 DE SEPTIEMBRE EN WASPAM	0.00	8,971,128.45	0.00	0.00	8,971,128.45
011012000015 MEJORAMIENTO Y EQUIPAMIENTO DEL INSTITUTO NACIONAL ELVIS DÍAZ ROMERO DEL MUNICIPIO DE MANAGUA	0.00	0.00	0.00	455,286.97	455,286.97

Ejercicio fiscal : 2019

Mes inicial : Enero Junio

Moneda : CÓRDOBA

Descripción	Rentas del Tesoro	Rentas del Tesoro Alivio de Deuda	Prestamos externos	Donaciones externas	Total
011012000016 MEJORAMIENTO Y EQUIPAMIENTO DEL COLEGIO EXPERIMENTAL MÉXICO DEL MUNICIPIO DE MANAGUA	0.00	0.00	0.00	1,589,619.40	1,589,619.40
011012000017 MEJORAMIENTO Y EQUIPAMIENTO DEL COLEGIO PÚBLICO SAN SEBASTIÁN EN MANAGUA	0.00	0.00	0.00	1,589,619.40	1,589,619.40
011012000020 REHABILITACIÓN, AMPLIACIÓN Y EQUIPAMIENTO DEL INSTITUTO NACIONAL JUAN JOSÉ RODRÍGUEZ EN JINOTEPE	0.00	0.00	0.00	12,363,458.45	12,363,458.45
011012000021 MEJORAMIENTO Y EQUIPAMIENTO DEL INSTITUTO NACIONAL FRANCISCO LUIS ESPINOZA EN ESTELÍ	0.00	0.00	0.00	13,791,620.36	13,791,620.36
011012000025 MEJORAMIENTO DE AULAS DE SECUNDARIA A DISTANCIA A NIVEL NACIONAL	0.00	5,506,923.93	0.00	0.00	5,506,923.93
011012000027 MEJORAMIENTO DE INSTITUTOS DE SECUNDARIA A NIVEL NACIONAL	0.00	7,731,451.05	0.00	0.00	7,731,451.05
011012000028 MEJORAMIENTO DE CENTROS EMBLEMÁTICOS DE SECUNDARIA A NIVEL NACIONAL	0.00	7,470,435.74	0.00	0.00	7,470,435.74
011012000031 MEJORAMIENTO DEL CENTRO ESCOLAR SAN ANDRÉS EN WIWILÍ DE JINOTEGA	0.00	7,100,698.22	0.00	0.00	7,100,698.22
011012000036 MEJORAMIENTO DEL CENTRO ESCOLAR VALLE SAN ANTONIO EN EL SAUCE	0.00	0.00	5,171,763.52	0.00	5,171,763.52
011012000037 MEJORAMIENTO DEL CENTRO ESCOLAR RUBÉN DARÍO EN LAS SABANAS	0.00	0.00	10,428,341.14	0.00	10,428,341.14
011012000040 MEJORAMIENTO DEL CENTRO ESCOLAR 29 DE JUNIO EN EL TUMA - LA DALIA	0.00	0.00	10,493,031.87	0.00	10,493,031.87
011012000041 MEJORAMIENTO DEL CENTRO ESCOLAR LA CONSTANCIA EN SAN SEBASTIÁN DE YALÍ	0.00	0.00	3,710,677.94	0.00	3,710,677.94
011012000044 MEJORAMIENTO DEL CENTRO ESCOLAR SAGRADO CORAZÓN EN EL CASTILLO	0.00	0.00	12,203,814.92	0.00	12,203,814.92
011012000045 MEJORAMIENTO DEL CENTRO ESCOLAR SAN JOSÉ EN EL CASTILLO	0.00	0.00	20,865,304.07	0.00	20,865,304.07
011012000047 MEJORAMIENTO DEL CENTRO ESCOLAR CRISTO REY EN MORRITO	0.00	0.00	7,104,448.26	0.00	7,104,448.26
011012000048 MEJORAMIENTO DEL CENTRO ESCOLAR ÁNGEL SALAZAR RIVERA EN MORRITO	0.00	0.00	1,268,090.88	0.00	1,268,090.88
011012000050 MEJORAMIENTO DEL CENTRO ESCOLAR AGUSTINA MIRANDA QUEZADA EN CAMOAPA	0.00	9,026,221.46	0.00	0.00	9,026,221.46
011012000051 MEJORAMIENTO DEL CENTRO ESCOLAR JUANA SOBALVARRO EN BOACO	0.00	9,354,817.20	0.00	0.00	9,354,817.20
011012000053 MEJORAMIENTO DEL CENTRO ESCOLAR HORACIO AGUILAR BUCARDO EN EL RAMA	0.00	11,187,157.99	0.00	0.00	11,187,157.99
011014000011 MEJORAMIENTO DE AULAS TALLER EN CENTROS DE EDUCACIÓN ESPECIAL A NIVEL NACIONAL	0.00	0.00	0.00	1,057,360.93	1,057,360.93
011015000001 MEJORAMIENTO DE AULAS TALLER EN ESTABLECIMIENTOS ESCOLARES A NIVEL NACIONAL	0.00	0.00	0.00	1,085,252.79	1,085,252.79
011015000003 REHABILITACIÓN DE INFRAESTRUCTURA DE CENTROS DE FORMACIÓN TÉCNICA Y PROFESIONAL A NIVEL NACIONAL	0.00	0.00	0.00	3,039,015.20	3,039,015.20
013 Ministerio de Transporte e Infraestructura	**681,186,991.94**	**0.00**	**3,074,717,935.95**	**20,239,153.75**	**3,776,144,081.64**

Ejercicio fiscal : 2019

Mes inicial : Enero Junio

Moneda : CÓRDOBA

Descripción	Rentas del Tesoro	Rentas del Tesoro Alivio de Deuda	Prestamos externos	Donaciones externas	Total
013012000002 CONSTRUCCIÓN DEL PUERTO DE BLUEFIELDS	0.00	0.00	24,398,354.05	0.00	24,398,354.05
013014000236 MEJORAMIENTO DEL CAMINO RURAL ENTRE NACIONES UNIDAS - BLUEFIELDS	226,744,441.61	0.00	456,871,920.89	0.00	683,616,362.50
013014000260 MEJORAMIENTO DE LA CARRETERA NEJAPA - EL CRUCERO - DIRIAMBA - JINOTEPE - NANDAIME	2,624,038.34	0.00	532,115,295.55	0.00	534,739,333.89
013014000261 FORTALECIMIENTO DE CAPACIDADES PARA ADAPTACIÓN AL CAMBIO CLIMÁTICO	0.00	0.00	0.00	20,239,153.75	20,239,153.75
013014000293 CONSTRUCCIÓN DE OBRAS DE SEGURIDAD VIAL EN LAS CARRETERAS DE NICARAGUA	0.00	0.00	2,015,377.83	0.00	2,015,377.83
013014000301 MEJORAMIENTO DE LA CARRETERA LA GARITA - EMPALME TIPITAPA	0.00	0.00	94,779,133.94	0.00	94,779,133.94
013014000304 CONSTRUCCIÓN DE LA CARRETERA TICUANTEPE - SANTO DOMINGO - SAN JUDAS - NEJAPA	1,457,126.99	0.00	0.00	0.00	1,457,126.99
013014000310 MEJORAMIENTO DEL CAMINO MALACATOYA - EL PAPAYAL	2,894.17	0.00	133,968,697.15	0.00	133,971,591.32
013014000324 MEJORAMIENTO DE LA CARRETERA MULUKUKÚ - SIUNA	1,587,938.68	0.00	123,114,468.94	0.00	124,702,407.62
013014000325 MEJORAMIENTO DEL CAMINO QUILALÍ - EMPALME PANALÍ - WIWILÍ DE NUEVA SEGOVIA	918,576.00	0.00	4,917,287.32	0.00	5,835,863.32
013014000328 MEJORAMIENTO DEL CAMINO EL JÍCARO - MURRA EN EL DEPARTAMENTO DE NUEVA SEGOVIA	245,699.85	0.00	2,991,781.77	0.00	3,237,481.62
013014000334 MEJORAMIENTO DEL CAMINO LA PAZ CENTRO - EMPALME PUERTO SANDINO	937,945.95	0.00	131,480,662.05	0.00	132,418,608.00
013014000335 MEJORAMIENTO DE LA CARRETERA LAS PIEDRECITAS (KM 6+830) - MATEARE	0.00	0.00	152,962,123.00	0.00	152,962,123.00
013014000337 MEJORAMIENTO DEL CAMINO MALACATOYA - VICTORIA DE JULIO	1,791,118.01	0.00	244,698,839.24	0.00	246,489,957.25
013014000344 MEJORAMIENTO DEL CAMINO PANTASMA - WIWILÍ	1,429,343.74	0.00	89,252,164.86	0.00	90,681,508.60
013014000346 MEJORAMIENTO DEL CAMINO LOS CHINAMOS - EL AYOTE	4,047,752.79	0.00	324,542,360.00	0.00	328,590,112.79
013014000348 MEJORAMIENTO DEL CAMINO EL RAMA - EMPALME KUKRA HILL - LAGUNA DE PERLAS	3,993,854.07	0.00	444,609,292.07	0.00	448,603,146.14
013014000355 MEJORAMIENTO DEL CAMINO LA ESPERANZA - WAPÍ - EL TORTUGUERO	1,466,162.14	0.00	55,921,492.65	0.00	57,387,654.79
013014000359 MEJORAMIENTO DE LA CARRETERA MUY MUY - MATIGUÁS - RÍO BLANCO	1,458,612.16	0.00	72,523,248.47	0.00	73,981,860.63
013014000368 MEJORAMIENTO DEL CAMINO MACUELIZO - SANTA MARÍA EN EL DEPARTAMENTO DE NUEVA SEGOVIA	0.00	0.00	75,445,059.44	0.00	75,445,059.44
013014000380 MEJORAMIENTO DEL CAMINO EL COMEJÉN - WASLALA	1,105,836.86	0.00	12,957,940.88	0.00	14,063,777.74
013014000386 MEJORAMIENTO DEL CAMINO EMPALME EL REGADÍO - SAN JUAN DE LIMAY EN EL DEPARTAMENTO DE ESTELÍ	947,744.66	0.00	11,959,612.56	0.00	12,907,357.22
013014000394 MEJORAMIENTO DEL CAMINO OCHOMOGO-LAS SALINAS ENTRE LOS MUNICIPIOS DE NANDAIME Y TOLA	305,595.12	0.00	1,526,546.11	0.00	1,832,141.23
013014000404 MEJORAMIENTO DE LA CARRETERA GRANADA - MALACATOYA	98,993.61	0.00	7,626,579.76	0.00	7,725,573.37
013014000405 MEJORAMIENTO DEL CAMINO CÁRDENAS - COLÓN	0.00	0.00	23,115,187.04	0.00	23,115,187.04

Ejercicio fiscal : 2019

Mes inicial : Enero Junio

Moneda : CÓRDOBA

Descripción	Rentas del Tesoro	Rentas del Tesoro Alivio de Deuda	Prestamos externos	Donaciones externas	Total
013014000406 MEJORAMIENTO DEL CAMINO LA LIBERTAD - SAN PEDRO DE LÓVAGO	0.00	0.00	40,011,871.88	0.00	40,011,871.88
013014000408 MEJORAMIENTO DEL CAMINO LAS VUELTAS - LAS CRUCES ENTRE LOS MUNICIPIOS DE EL JÍCARO Y QUILALÍ	187,193.68	0.00	1,933,618.72	0.00	2,120,812.40
013014000416 AMPLIACIÓN DE LA CARRETERA EMPALME TICUANTEPE-LA CONCEPCIÓN-SAN MARCOS-CUATRO ESQUINAS	139,290.67	0.00	695,802.25	0.00	835,092.92
013014000417 AMPLIACIÓN DEL ACCESO AL PUESTO FRONTERIZO EL ESPINO EN EL MUNICIPIO DE SAN LUCAS	183,359.52	0.00	1,222,396.78	0.00	1,405,756.30
013014000418 AMPLIACIÓN DEL ACCESO AL PUESTO FRONTERIZO LAS MANOS EN EL MUNICIPIO DE DIPILTO	208,526.50	0.00	1,390,176.72	0.00	1,598,703.22
013014000419 AMPLIACIÓN DEL ACCESO AL PUESTO FRONTERIZO EL GUASAULE EN EL MUNICIPIO DE SOMOTILLO	110,195.48	0.00	734,636.50	0.00	844,831.98
013014000420 AMPLIACIÓN DE LA CARRETERA EMPALME GUANACASTE-NANDAIME-RIVAS	414,907.99	0.00	2,072,601.81	0.00	2,487,509.80
013014000422 MEJORAMIENTO DE LA CARRETERA EMPALME PÁJARO NEGRO - EL TRIUNFO EN EL MUNICIPIO DEL ALMENDRO	449,842.76	0.00	2,247,110.54	0.00	2,696,953.30
013014000423 CONSTRUCCIÓN DE LA CIRCUNVALACIÓN DE LA CIUDAD DE RIVAS	122,238.18	0.00	616,295.18	0.00	738,533.36
013014000428 MEJORAMIENTO DEL CAMINO ESTELÍ - EMPALME LA QUIATA EN EL MUNICIPIO DE ESTELÍ	5,099,115.44	0.00	0.00	0.00	5,099,115.44
013015000001 REVESTIMIENTO DE CARRETERAS	31,327,082.71	0.00	0.00	0.00	31,327,082.71
013015000002 REHABILITACIÓN DE CAMINOS INTERMUNICIPALES	296,245,314.18	0.00	0.00	0.00	296,245,314.18
013015000003 DRENAJE DE CARRETERAS	68,570,072.57	0.00	0.00	0.00	68,570,072.57
013015000011 MEJORAS EN LA CARRETERA RÍO BLANCO - PUERTO CABEZAS	26,966,177.51	0.00	0.00	0.00	26,966,177.51
014 Ministerio de Salud	**35,088,749.82**	**213,636,852.92**	**61,639,647.58**	**0.00**	**310,365,250.32**
014013000022 CONSTRUCCIÓN Y EQUIPAMIENTO DE BODEGA DE INSUMOS MÉDICOS EN SEDE SILAIS RACCS	6,232,338.70	0.00	0.00	0.00	6,232,338.70
014013000023 CONSTRUCCIÓN Y EQUIPAMIENTO DE BODEGA DE INSUMOS NO MÉDICOS EN SEDE SILAIS RIVAS	3,674,961.01	0.00	0.00	0.00	3,674,961.01
014013000026 CONSTRUCCIÓN Y EQUIPAMIENTO DE BODEGA DE INSUMOS MÉDICOS EN SEDE SILAIS RÍO SAN JUAN	14,161,031.45	0.00	0.00	0.00	14,161,031.45
014013000027 REEMPLAZO DE LAS BODEGAS DEL PROGRAMA DE ENFERMEDADES TRANSMITIDAS POR VECTORES DEL SILAIS MANAGUA	11,020,418.66	0.00	0.00	0.00	11,020,418.66
014016000066 CONSTRUCCIÓN Y EQUIPAMIENTO DE HOSPITAL PRIMARIO EN SAN MIGUELITO	0.00	23,909,994.91	0.00	0.00	23,909,994.91
014016000069 REEMPLAZO Y EQUIPAMIENTO DEL HOSPITAL PRIMARIO GASPAR GARCÍA LAVIANA DE SAN JUAN DEL SUR	0.00	38,954,963.64	0.00	0.00	38,954,963.64
014016000071 REEMPLAZO Y EQUIPAMIENTO DEL HOSPITAL PRIMARIO BELLO AMANECER DE QUILALÍ	0.00	0.00	549,784.12	0.00	549,784.12
014016000072 REEMPLAZO Y EQUIPAMIENTO DEL HOSPITAL PRIMARIO SAN JOSÉ DE MATIGUÁS	0.00	0.00	8,927,995.30	0.00	8,927,995.30
014016000074 REHABILITACIÓN Y EQUIPAMIENTO DEL PUESTO DE SALUD FAMILIAR Y COMUNITARIO SAN ANTONIO DE LA COMUNIDAD KUKARAWALA EN EL TORTUGUERO	0.00	3,472,333.24	0.00	0.00	3,472,333.24

Cuadro No. 21

Ministerio de Hacienda República de Nicaragua

Ministerio de Hacienda y Crédito Público

DEVENGADO DEL PROGRAMA DE INVERSION PUBLICA POR FUENTE DE FINANCIAMIENTO

Fecha : 2/7/2019
Hora : 10:45:23
Usuario : WVelasquez-009
Ambiente : Production

Ejercicio fiscal : 2019

Mes inicial : Enero Junio

Moneda : CÓRDOBA

Descripción	Rentas del Tesoro	Rentas del Tesoro Alivio de Deuda	Prestamos externos	Donaciones externas	Total
014016000086 REEMPLAZO Y EQUIPAMIENTO DEL PUESTO DE SALUD FAMILIAR Y COMUNITARIO DE LA COMUNIDAD TEOTECACINTE EN JALAPA	0.00	189,473.36	0.00	0.00	189,473.36
014016000087 REEMPLAZO Y EQUIPAMIENTO DEL PUESTO DE SALUD FAMILIAR Y COMUNITARIO FRANCISCO REAL EN MASAYA	0.00	163,903.61	0.00	0.00	163,903.61
014016000090 REEMPLAZO Y EQUIPAMIENTO DEL PUESTO DE SALUD FAMILIAR Y COMUNITARIO HALOUVER EN PRINZAPOLKA	0.00	0.00	4,572,862.88	0.00	4,572,862.88
014016000095 REEMPLAZO Y EQUIPAMIENTO DEL CENTRO DE SALUD FAMILIAR EN SUTIABA	0.00	0.00	7,966,693.91	0.00	7,966,693.91
014016000096 REEMPLAZO Y EQUIPAMIENTO DEL CENTRO DE SALUD FAMILIAR EN MATEARE	0.00	29,697,125.60	0.00	0.00	29,697,125.60
014016000103 REEMPLAZO Y EQUIPAMIENTO DEL CENTRO DE SALUD FAMILIAR DE SAN FRANCISCO DEL NORTE	0.00	16,278,535.27	0.00	0.00	16,278,535.27
014016000106 CONSTRUCCIÓN DE CASA MATERNA EN WIWILÍ DE NUEVA SEGOVIA	0.00	3,490,418.61	0.00	0.00	3,490,418.61
014016000107 MEJORAMIENTO Y EQUIPAMIENTO DEL CENTRO DE SALUD FAMILIAR HAYDEE MENESES EN PALACAGÜINA	0.00	0.00	1,878,132.00	0.00	1,878,132.00
014016000108 MEJORAMIENTO Y EQUIPAMIENTO DEL CENTRO DE SALUD FAMILIAR DENIS GUTIÉRREZ EN RÍO BLANCO	0.00	0.00	4,382,949.69	0.00	4,382,949.69
014016000160 MEJORAMIENTO Y EQUIPAMIENTO DEL CENTRO DE SALUD FAMILIAR ERNESTO CHÉ GUEVARA EN TOTOGALPA	0.00	0.00	25,002.00	0.00	25,002.00
014016000163 MEJORAMIENTO Y EQUIPAMIENTO DEL CENTRO DE SALUD FAMILIAR JORGE SINFOROSO BRAVO EN GRANADA	0.00	89,224.14	0.00	0.00	89,224.14
014016000186 MEJORAMIENTO Y EQUIPAMIENTO DEL HOSPITAL PRIMARIO JOSÉ SHENDELL EN CORINTO	0.00	59,224.14	0.00	0.00	59,224.14
014016000191 CONSTRUCCIÓN DE CASA MATERNA EN ESQUIPULAS	0.00	0.00	260,319.95	0.00	260,319.95
014017000025 CONSTRUCCIÓN Y EQUIPAMIENTO DEL HOSPITAL DEPARTAMENTAL DE CHINANDEGA	0.00	0.00	16,436,832.40	0.00	16,436,832.40
014017000054 REEMPLAZO Y EQUIPAMIENTO DEL HOSPITAL DEPARTAMENTAL LUIS ALFONSO MONCADA GUILLÉN EN NUEVA SEGOVIA	0.00	0.00	14,967,789.80	0.00	14,967,789.80
014017000066 MEJORAMIENTO Y EQUIPAMIENTO DEL HOSPITAL PSICOSOCIAL JOSÉ DOLORES FLETES EN MANAGUA	0.00	11,593,165.66	0.00	0.00	11,593,165.66
014017000067 MEJORAMIENTO Y EQUIPAMIENTO DEL HOSPITAL BERTHA CALDERÓN EN MANAGUA	0.00	28,933,218.31	0.00	0.00	28,933,218.31
014017000068 MEJORAMIENTO Y EQUIPAMIENTO DEL HOSPITAL MANOLO MORALES EN MANAGUA	0.00	99,137.94	0.00	0.00	99,137.94
014017000069 MEJORAMIENTO Y EQUIPAMIENTO DEL CENTRO NACIONAL DE OFTALMOLOGÍA	0.00	12,948,572.04	0.00	0.00	12,948,572.04
014017000070 CONSTRUCCIÓN Y EQUIPAMIENTO DE BODEGA DE INSUMOS MÉDICOS DEL HOSPITAL JOSÉ NIEBOROWSKI EN BOACO	0.00	5,523,739.98	0.00	0.00	5,523,739.98
014017000072 REHABILITACIÓN Y EQUIPAMIENTO DEL HOSPITAL ANTONIO LENIN FONSECA EN MANAGUA	0.00	31,229,620.26	0.00	0.00	31,229,620.26
014017000073 REHABILITACIÓN DEL HOSPITAL DEPARTAMENTAL CÉSAR AMADOR MOLINA EN MATAGALPA	0.00	6,779,430.99	0.00	0.00	6,779,430.99

Ejercicio fiscal : 2019

Mes inicial : Enero Junio

Moneda : CÓRDOBA

Descripción	Rentas del Tesoro	Rentas del Tesoro Alivio de Deuda	Prestamos externos	Donaciones externas	Total
014017000074 CONSTRUCCIÓN Y EQUIPAMIENTO DEL HOSPITAL PASTOR JIMÉNEZ EN JALAPA	0.00	0.00	1,671,285.53	0.00	1,671,285.53
014017000084 MEJORAMIENTO Y EQUIPAMIENTO DEL ÁREA DE EMERGENCIA EN EL HOSPITAL ASUNCIÓN EN JUIGALPA	0.00	165,288.46	0.00	0.00	165,288.46
014017000085 MEJORAMIENTO Y EQUIPAMIENTO DEL LABORATORIO CLÍNICO EN EL HOSPITAL REGIONAL SANTIAGO EN JINOTEPE	0.00	59,482.76	0.00	0.00	59,482.76
016 Ministerio del Ambiente y de los Recursos Naturales	**13,292,992.63**	**0.00**	**0.00**	**4,249,011.00**	**17,542,003.63**
016013000055 MEJORAMIENTO DE LA CAPACIDAD DEL SISTEMA DE CAPTACION DE AGUA POTABLE Y SU USO ADECUADO	0.00	0.00	0.00	4,249,011.00	4,249,011.00
016015000001 MEJORAMIENTO DE OFICINAS ADMINISTRATIVAS EN DELEGACIONES TERRITORIALES DEL MARENA	380,000.00	0.00	0.00	0.00	380,000.00
016015000002 MEJORAMIENTO DE INFRAESTRUCTURA PARA VIGILANCIA Y CONTROL DE RESERVAS	3,172,364.29	0.00	0.00	0.00	3,172,364.29
016015000004 MEJORAMIENTO DE INFRAESTRUCTURA PARA LA INVESTIGACIÓN CIENTÍFICA Y FACILIDADES TURÍSTICAS EN ÁREAS PROTEGIDAS	9,710,628.34	0.00	0.00	0.00	9,710,628.34
016015000005 CONSTRUCCIÓN DE ESTACIÓN BIOLÓGICA PARA TORTUGAS MARINAS Y SENDEROS EN EL REFUGIO DE VIDA SILVESTRE CHACOCENTE EN SANTA TERESA CARAZO	30,000.00	0.00	0.00	0.00	30,000.00
018 Ministerio de Energía y Minas	**0.00**	**12,506,953.93**	**176,433.18**	**0.00**	**12,683,387.11**
018011000012 ELECTRIFICACIÓN RURAL	0.00	10,526,529.05	0.00	0.00	10,526,529.05
018011000045 PREINVERSIÓN Y ESTUDIOS DE PROYECTOS DE GENERACIÓN DE ENERGÍA RENOVABLE (PNESER-C4)	0.00	302,366.78	0.00	0.00	302,366.78
018011000061 INSTALACIÓN DE SISTEMAS SOLARES TÉRMICOS EN INSTITUCIONES PÚBLICAS (PNESER-C5)	0.00	274,353.80	0.00	0.00	274,353.80
018011000064 INSTALACIÓN DE SISTEMAS FOTOVOLTAICOS EN LA RACCN	0.00	1,359,062.27	0.00	0.00	1,359,062.27
018011000067 CONSTRUCCIÓN DE CENTRAL GEOTERMOELÉCTRICA EN EL CAMPO DEL VOLCÁN COSIGÜINA - CHINANDEGA	0.00	44,642.03	176,433.18	0.00	221,075.21
032 Policía Nacional	**95,890,433.68**	**0.00**	**8,583,118.92**	**0.00**	**104,473,552.60**
032012000005 REEMPLAZO Y EQUIPAMIENTO DE LA DELEGACIÓN POLICIAL EN BLUEFIELDS	0.00	0.00	6,199,571.10	0.00	6,199,571.10
032012000015 CONSTRUCCIÓN Y EQUIPAMIENTO DE LA DELEGACIÓN POLICIAL EN SANTO TOMÁS, CHONTALES	0.00	0.00	585,895.41	0.00	585,895.41
032012000016 CONSTRUCCIÓN Y EQUIPAMIENTO DE LA DELEGACIÓN POLICIAL EN SAN PEDRO DE LÓVAGO,CHONTALES	0.00	0.00	563,824.25	0.00	563,824.25
032012000017 CONSTRUCCIÓN Y EQUIPAMIENTO DE LA DELEGACIÓN POLICIAL EN TEUSTEPE, BOACO	0.00	0.00	576,385.75	0.00	576,385.75
032012000069 REEMPLAZO Y EQUIPAMIENTO DE LA DELEGACIÓN POLICIAL EN BOACO, BOACO	21,007,037.58	0.00	0.00	0.00	21,007,037.58
032012000071 REEMPLAZO Y EQUIPAMIENTO DE LA DELEGACIÓN POLICIAL EN MOZONTE, NUEVA SEGOVIA	3,272,672.16	0.00	0.00	0.00	3,272,672.16
032012000073 REEMPLAZO Y EQUIPAMIENTO DE DELEGACIÓN POLICIAL EN CHICHIGALPA, CHINANDEGA	7,551,556.15	0.00	0.00	0.00	7,551,556.15

DEVENGADO DEL PROGRAMA DE INVERSION PUBLICA POR FUENTE DE FINANCIAMIENTO

Ejercicio fiscal : 2019
Mes inicial : Enero Junio
Moneda : CÓRDOBA

Descripción	Rentas del Tesoro	Rentas del Tesoro Alivio de Deuda	Prestamos externos	Donaciones externas	Total
032012000076 REEMPLAZO Y EQUIPAMIENTO DE LA DELEGACIÓN POLICIAL EN WASLALA, RACCN	5,043,429.23	0.00	0.00	0.00	5,043,429.23
032012000078 REEMPLAZO Y EQUIPAMIENTO DE LA DELEGACIÓN POLICIAL EN LAS SABANAS, MADRÍZ	4,153,059.41	0.00	0.00	0.00	4,153,059.41
032012000082 REEMPLAZO Y EQUIPAMIENTO DE LA DELEGACIÓN POLICIAL EN SANTA MARÍA DE PANTASMA, JINOTEGA	4,052,978.16	0.00	0.00	0.00	4,052,978.16
032012000087 REEMPLAZO Y EQUIPAMIENTO DE LA DELEGACIÓN POLICIAL EN MOYOGALPA, RIVAS	6,017,082.16	0.00	0.00	0.00	6,017,082.16
032012000090 REEMPLAZO Y EQUIPAMIENTO DE LA DELEGACIÓN POLICIAL EN MATIGUÁS, MATAGALPA	4,129,206.11	0.00	0.00	0.00	4,129,206.11
032012000094 AMPLIACIÓN Y EQUIPAMIENTO PARA LA COBERTURA RURAL MUNICIPAL DE LA POLICÍA NACIONAL	0.00	0.00	657,442.41	0.00	657,442.41
032012000101 REEMPLAZO Y EQUIPAMIENTO DE LA DELEGACIÓN POLICIAL EN BUENOS AIRES, RIVAS	5,544,317.88	0.00	0.00	0.00	5,544,317.88
032012000102 REEMPLAZO Y EQUIPAMIENTO DE LA DELEGACIÓN POLICIAL EN YALAGUINA, MADRIZ	4,097,946.76	0.00	0.00	0.00	4,097,946.76
032012000103 REEMPLAZO Y EQUIPAMIENTO DE LA DELEGACIÓN POLICIAL EN PAIWAS, RACCS	3,078,470.72	0.00	0.00	0.00	3,078,470.72
032012000104 REEMPLAZO Y EQUIPAMIENTO DE LA DELEGACIÓN POLICIAL EN MUY MUY, MATAGALPA	3,885,131.76	0.00	0.00	0.00	3,885,131.76
032012000105 REEMPLAZO Y EQUIPAMIENTO DE LA DELEGACIÓN POLICIAL EN QUILALÍ, NUEVA SEGOVIA	2,295,396.31	0.00	0.00	0.00	2,295,396.31
032012000106 REEMPLAZO Y EQUIPAMIENTO DE LA DELEGACIÓN POLICIAL EN LA CONCORDIA, JINOTEGA	4,403,197.02	0.00	0.00	0.00	4,403,197.02
032012000107 REEMPLAZO Y EQUIPAMIENTO DE LA DELEGACIÓN POLICIAL EN LA TRINIDAD, ESTELÍ	4,044,388.38	0.00	0.00	0.00	4,044,388.38
032012000108 REEMPLAZO Y EQUIPAMIENTO DE LA DELEGACIÓN POLICIAL EN EL JICARAL, LEÓN	5,352,003.54	0.00	0.00	0.00	5,352,003.54
032012000109 REEMPLAZO Y EQUIPAMIENTO DE LA DELEGACIÓN POLICIAL EN SAN JUAN DEL SUR, RIVAS	5,476,382.63	0.00	0.00	0.00	5,476,382.63
032012000111 REEMPLAZO Y EQUIPAMIENTO DE LA DELEGACIÓN POLICIAL EN LA CONCEPCIÓN, MASAYA	2,486,177.72	0.00	0.00	0.00	2,486,177.72
097 Asignaciones y Subvenciones	**802,122,029.25**	**264,081,070.81**	**172,629,057.01**	**208,773,371.66**	**1,447,605,528.73**
097019000017 APORTE A LAS MUNICIPALIDADES PARA INSTALACIONES DEPORTIVAS	6,500,000.00	0.00	0.00	0.00	6,500,000.00
097024000060 CONSTRUCCIÓN DEL SISTEMA DE ALCANTARILLADO CONDOMINIAL DEL CASCO URBANO DE EL TUMA - LA DALIA	0.00	0.00	0.00	3,267,370.00	3,267,370.00
097024000064 AMPLIACIÓN DE LA COBERTURA DEL SERVICIO SOSTENIBLE DE AGUA Y SANEAMIENTO RURAL EN LA RACCN	0.00	0.00	16,668,106.61	13,580,147.58	30,248,254.19
097024000065 AMPLIACIÓN DE LA COBERTURA DEL SERVICIO SOSTENIBLE DE AGUA Y SANEAMIENTO RURAL EN LA RACCS	0.00	0.00	37,863,987.86	37,907,580.75	75,771,568.61
097024000066 AMPLIACIÓN DE LA COBERTURA DEL SERVICIO SOSTENIBLE DE AGUA Y SANEAMIENTO RURAL EN ALTO WANGKI Y BOCAY	0.00	0.00	0.00	15,058,925.51	15,058,925.51
097024000067 AMPLIACIÓN DE LA COBERTURA DEL SERVICIO SOSTENIBLE DE AGUA Y SANEAMIENTO RURAL EN LA REGIÓN DEL PACÍFICO	0.00	0.00	12,787,157.54	10,379,222.33	23,166,379.87
097024000068 AMPLIACIÓN DE LA COBERTURA DEL SERVICIO SOSTENIBLE DE AGUA Y SANEAMIENTO RURAL EN LA REGIÓN CENTRAL	0.00	0.00	3,242,983.26	0.00	3,242,983.26

Ejercicio fiscal : 2019

Mes inicial : Enero Junio

Moneda : CÓRDOBA

Descripción	Rentas del Tesoro	Rentas del Tesoro Alivio de Deuda	Prestamos externos	Donaciones externas	Total
097024000069 AMPLIACIÓN DE LA COBERTURA DEL SERVICIO SOSTENIBLE DE AGUA Y SANEAMIENTO RURAL EN LA REGIÓN NORTE	0.00	0.00	0.00	42,103,128.55	42,103,128.55
097024000070 AMPLIACIÓN DE LA COBERTURA DEL SERVICIO SOSTENIBLE DE AGUA Y SANEAMIENTO EN LAS SEGOVIAS	0.00	0.00	4,033,714.43	0.00	4,033,714.43
097024000071 AMPLIACIÓN DE LA COBERTURA DEL SERVICIO SOSTENIBLE DE AGUA Y SANEAMIENTO EN LEÓN Y CHINANDEGA	0.00	0.00	702,878.03	0.00	702,878.03
097024000073 AMPLIACIÓN DE LA COBERTURA DEL SERVICIO SOSTENIBLE DE AGUA Y SANEAMIENTO EN MASAYA, CARAZO, GRANADA Y RIVAS	0.00	0.00	870,319.04	0.00	870,319.04
097024000074 AMPLIACIÓN DE LA COBERTURA DEL SERVICIO SOSTENIBLE DE AGUA Y SANEAMIENTO EN BOACO Y CHONTALES	0.00	0.00	303,928.76	0.00	303,928.76
097024000076 AMPLIACIÓN DE LA COBERTURA DEL SERVICIO SOSTENIBLE DE AGUA Y SANEAMIENTO EN RÍO SAN JUAN	0.00	0.00	6,545,993.47	0.00	6,545,993.47
097024000078 CONSTRUCCIÓN DE INFRAESTRUCTURA SOCIAL EN LA COSTA CARIBE NORTE	0.00	0.00	4,610,916.21	0.00	4,610,916.21
097028000001 CONSTRUCCIÓN DE VIVIENDAS A FAMILIAS PROTAGONISTAS DE INGRESOS BAJOS A NIVEL NACIONAL	0.00	34,055,072.81	0.00	0.00	34,055,072.81
097028000002 CONSTRUCCIÓN DE VIVIENDAS A FAMILIAS PROTAGONISTAS DE INGRESOS MODERADOS A NIVEL NACIONAL	0.00	0.00	8,738,730.20	0.00	8,738,730.20
097034000027 MEJORAMIENTO DE LA INFRAESTRUCTURA DEL SITIO HISTÓRICO PALACIO NACIONAL DE LA CULTURA EN MANAGUA	428,340.74	0.00	0.00	0.00	428,340.74
097034000029 HABILITACIÓN Y EQUIPAMIENTO DEL CENTRO CULTURAL COLONIA DAMBACH EN MANAGUA	486,248.84	0.00	0.00	0.00	486,248.84
097034000030 MEJORAMIENTO Y AMPLIACIÓN DE LA INFRAESTRUCTURA DEL CENTRO CULTURAL ANTIGUO GRAN HOTEL EN MANAGUA	5,667,634.92	0.00	0.00	0.00	5,667,634.92
097034000031 MEJORAMIENTO DE LA INFRAESTRUCTURA Y SERVICIOS DEL SITIO HISTÓRICO HACIENDA SAN JACINTO EN TIPITAPA	47,381.21	0.00	0.00	0.00	47,381.21
097034000032 MEJORAMIENTO DE LA INFRAESTRUCTURA Y SERVICIOS DEL MUSEO CASA NATAL RUBÉN DARÍO EN CIUDAD DARÍO	46,194.05	0.00	0.00	0.00	46,194.05
097034000033 MEJORAMIENTO DE LA INFRAESTRUCTURA Y SERVICIOS DEL MUSEO HACIENDA SANTA ÚRSULA EN RIVAS	46,187.24	0.00	0.00	0.00	46,187.24
097036000053 AMPLIACIÓN DE LA RED DE ESTACIONES METEOROLÓGICAS EN VARIOS DEPARTAMENTOS	26,086.95	0.00	0.00	0.00	26,086.95
097036000054 REPOSICIÓN DE EQUIPOS PARA MEJORAR EL SISTEMA DE MONITOREO DE LA RED METEOROLÓGICA CONVENCIONAL TELEMÉTRICA	200,253.09	0.00	0.00	0.00	200,253.09
097036000056 AMPLIACIÓN DE LA RED DE ESTACIONES PARA LA VIGILANCIA METEOROLÓGICA DE LA RACCS	34,612.00	0.00	0.00	0.00	34,612.00
097036000057 FORTALECIMIENTO DE LA RED HIDROMÉTRICA NACIONAL DE MONITOREO	94,234.66	0.00	0.00	0.00	94,234.66

Ejercicio fiscal : 2019

Mes inicial : Enero Junio

Moneda : CÓRDOBA

Descripción	Rentas del Tesoro	Rentas del Tesoro Alivio de Deuda	Prestamos externos	Donaciones externas	Total
097036000061 AMPLIACIÓN DE LA RED DE MONITOREO HIDROGEOLÓGICO EN LOS ACUÍFEROS DEL PACÍFICO DE NICARAGUA	28,886.84	0.00	0.00	0.00	28,886.84
097036000064 REHABILITACIÓN DE ESTACIONES HIDROMETEOROLÓGICAS Y MAREOGRÁFICAS A NIVEL NACIONAL	278,057.61	0.00	0.00	0.00	278,057.61
097036000065 AMPLIACIÓN DE LA RED DE VIGILANCIA HIDROMETEOROLÓGICA Y MAREOGRÁFICA A NIVEL NACIONAL	52,537.23	0.00	0.00	0.00	52,537.23
097036000066 AMPLIACIÓN DE LA RED DE VIGILANCIA METEOROLÓGICA A NIVEL NACIONAL	33,981.08	0.00	0.00	0.00	33,981.08
097036000067 REHABILITACIÓN DE ESTACIONES PRINCIPALES Y TELEMÉTRICAS DE LA RED DE VIGILANCIA METEOROLÓGICA NACIONAL	32,924.04	0.00	0.00	0.00	32,924.04
097046000005 REHABILITACIÓN DE LA INFRAESTRUCTURA DEL TEATRO NACIONAL RÚBEN DARÍO	3,620,215.11	0.00	0.00	0.00	3,620,215.11
097054000221 REHABILITACIÓN DE CAMINO PRODUCTIVO LEYMUS – SAN JERONIMO EN EL MUNICIPIO DE WASPAM	5,000,000.00	0.00	0.00	0.00	5,000,000.00
097054000222 REHABILITACIÓN DE CAMINO PRODUCTIVO SANTA MARTHA – SANGNILAYA EN EL MUNICIPIO DE PUERTO CABEZAS	3,349,815.01	0.00	0.00	0.00	3,349,815.01
097054000223 REHABILITACIÓN DE CAMINO PRODUCTIVO PINOL – NUEVA ESPERANZA DE ACAWAS EN EL MUNICIPIO DE PUERTO CABEZAS	4,724,982.27	0.00	0.00	0.00	4,724,982.27
097054000224 REHABILITACIÓN DE CAMINO PRODUCTIVO NAZARET – ACAWASITO EN EL MUNICIPIO DE PUERTO CABEZAS	4,448,051.00	0.00	0.00	0.00	4,448,051.00
097054000225 REHABILITACIÓN DE CAMINO PRODUCTIVO EMPALME DE TUARA – TUARA EN EL MUNICIPIO DE PUERTO CABEZAS	3,833,915.56	0.00	0.00	0.00	3,833,915.56
097054000226 REHABILITACIÓN DE CAMINO PRODUCTIVO WASPAM – LEYMUS EN EL MUNICIPIO DE WASPAM	2,200,000.00	0.00	0.00	0.00	2,200,000.00
097054000227 AMPLIACIÓN DEL CENTRO DE INVESTIGACIÓN Y CAPACITACIÓN DE LA RACCN EN BONANZA	413,889.51	0.00	0.00	0.00	413,889.51
097055000048 CONSTRUCCIÓN DE COMPLEJO COMERCIAL CONGRESISTA HORATIO HODGSON EN EL MUNICIPIO DE BLUEFIELDS-RACCS	15,864,884.70	0.00	0.00	0.00	15,864,884.70
097055000056 CONSTRUCCIÓN DEL CENTRO DE FORMACIÓN Y CAPACITACIÓN TÉCNICA REGIONAL EN EL MUNICIPIO DE BLUEFIELDS	7,204,583.65	0.00	0.00	0.00	7,204,583.65
097055000089 CONSTRUCCIÓN DE CASA MUSEO DE LA COMUNIDAD AFRODESCENDIENTE DE LA RACCS. MUNICIPIO DE BLUEFIELDS	6,442,772.98	0.00	0.00	0.00	6,442,772.98
097057000061 CONSTRUCCIÓN SUBESTACIÓN Y LÍNEA DE TRANSMISIÓN 138 KV EN EL CUÁ Y LA DALIA Y AMPLIACIÓN DE SUBESTACIÓN SAN RAMÓN - PNESER	0.00	6,357,200.00	0.00	0.00	6,357,200.00
097057000065 CONSTRUCCIÓN LÍNEA DE TRANSMISIÓN PARA CONECTAR LA PLANTA HIDROELÉCTRICA TUMARÍN	0.00	7,584,576.00	0.00	0.00	7,584,576.00
097057000066 CONSTRUCCIÓN DE RED DE DISTRIBUCIÓN ELÉCTRICA RURAL EN LOS DEPARTAMENTOS DE NUEVA SEGOVIA, MADRIZ, ESTELÍ, JINOTEGA Y MATAGALPA (PNESER)	0.00	32,733,465.67	4,924,103.03	0.00	37,657,568.70

Ejercicio fiscal : 2019

Mes inicial : Enero Junio

Moneda : CÓRDOBA

Descripción	Rentas del Tesoro	Rentas del Tesoro Alivio de Deuda	Prestamos externos	Donaciones externas	Total
097057000072 NORMALIZACIÓN DEL SERVICIO ELÉCTRICO EN ASENTAMIENTOS SECTOR MANAGUA (PNESER)	0.00	8,585,278.00	6,428,469.50	0.00	15,013,747.50
097057000081 ELECTRIFICACIÓN DE NICARAGUA (PELNICA - FASE II)	0.00	4,876,220.00	0.00	0.00	4,876,220.00
097057000082 CONSTRUCCIÓN DE SUBESTACIÓN CARLOS FONSECA Y LÍNEAS DE TRANSMISIÓN VILLA EL CARMEN - CARLOS FONSECA - LAS COLINAS Y SAN RAFAEL DEL SUR	0.00	2,416,752.00	0.00	0.00	2,416,752.00
097057000090 AMPLIACIÓN Y REFUERZOS EN EL SISTEMA DE TRANSMISIÓN DE ELECTRICIDAD DE NICARAGUA	0.00	34,537,150.00	0.00	0.00	34,537,150.00
097057000091 AMPLIACIÓN DE LA RED DE DATOS DE BANDA ANCHA - ENATREL	4,002,064.00	0.00	0.00	0.00	4,002,064.00
097057000095 MEJORAMIENTO DEL SISTEMA DE TRANSMISIÓN DE NICARAGUA	0.00	28,861,833.00	0.00	0.00	28,861,833.00
097057000096 CONSTRUCCIÓN SUBESTACIÓN CENTRAL Y LÍNEA DE TRANSMISIÓN DE DOBLE CIRCUITO	0.00	658,162.00	0.00	0.00	658,162.00
097057000097 MEJORAMIENTO DE LA RED DE DISTRIBUCIÓN ELÉCTRICA Y SISTEMA DE MEDICIÓN EN EL DEPARTAMENTO DE MANAGUA	0.00	3,114,342.00	0.00	0.00	3,114,342.00
097057000101 REHABILITACIÓN DE LA RED DE DISTRIBUCIÓN ELÉCTRICA EN EL DEPARTAMENTO DE MANAGUA	0.00	4,885,966.00	0.00	0.00	4,885,966.00
097057000106 AMPLIACIÓN CENTRO NACIONAL DE DESPACHO DE CARGA - MANAGUA	0.00	365,645.33	0.00	0.00	365,645.33
097057000107 SUMINISTRO TRANSFORMADORES DE POTENCIA (PNESER)	0.00	548,468.00	0.00	0.00	548,468.00
097057000108 AMPLIACIÓN SUBESTACIÓN LA ESPERANZA Y LÍNEA DE TRANSMISIÓN ESPERANZA - LA GATEADA	0.00	20,536,771.00	0.00	0.00	20,536,771.00
097058000055 MEJORAMIENTO Y AMPLIACION DE LOS SISTEMAS DE AGUA POTABLE Y ALCANTARILLADO SANITARIO DE LA CIUDAD DE GRANADA	0.00	4,203,663.00	43,850,488.24	0.00	48,054,151.24
097058000059 MEJORAMIENTO DEL SISTEMA DE AGUA POTABLE Y CONSTRUCCIÓN DEL ALCANTARILLADO SANITARIO EN LA CIUDAD DE SANTO TOMÁS, CHONTALES	0.00	840,000.00	0.00	0.00	840,000.00
097058000075 MEJORAMIENTO DEL SISTEMA DE AGUA POTABLE Y CONSTRUCCIÓN DEL ALCANTARILLADO SANITARIO DE LA CIUDAD DE BLUEFIELDS	0.00	5,050,000.00	0.00	0.00	5,050,000.00
097058000076 MEJORAMIENTO DEL SISTEMA DE AGUA POTABLE Y CONSTRUCCIÓN DEL ALCANTARILLADO SANITARIO EN ACOYAPA, DEPARTAMENTO DE CHONTALES	0.00	870,000.00	0.00	0.00	870,000.00
097058000097 CONSTRUCCIÓN DEL SISTEMA DE ALCANTARILLADO SANITARIO DE LA CIUDAD DE CONDEGA	0.00	1,360,000.00	0.00	0.00	1,360,000.00
097058000098 MEJORAMIENTO Y AMPLIACIÓN DEL SISTEMA DE AGUA POTABLE Y CONSTRUCCIÓN DEL SISTEMA DE ALCANTARILLADO SANITARIO DE LA CIUDAD DE BILWI	0.00	4,650,000.00	0.00	86,476,996.94	91,126,996.94
097058000106 MEJORAMIENTO Y AMPLIACIÓN DEL SISTEMA DE AGUA POTABLE DE LA CIUDAD DE EL RAMA - LA ESPERANZA	0.00	1,550,000.00	0.00	0.00	1,550,000.00
097058000107 MEJORAMIENTO Y AMPLIACIÓN DEL SISTEMA DE AGUA POTABLE DE LA CIUDAD DE NUEVA GUINEA	0.00	1,250,000.00	0.00	0.00	1,250,000.00

Cuadro No. 21

Ministerio de Hacienda República de Nicaragua

Ministerio de Hacienda y Crédito Público

DEVENGADO DEL PROGRAMA DE INVERSION PUBLICA POR FUENTE DE FINANCIAMIENTO

Fecha : 2/7/2019
Hora : 10:45:23
Usuario : WVelasquez-009
Ambiente : Production

1

Ejercicio fiscal : 2019

Mes inicial : Enero Junio

Moneda : CÓRDOBA

Descripción	Rentas del Tesoro	Rentas del Tesoro Alivio de Deuda	Prestamos externos	Donaciones externas	Total
097058000108 MEJORAMIENTO Y AMPLIACIÓN DEL SISTEMA DE AGUA POTABLE DE LA CIUDAD DE RIVAS	0.00	1,590,000.00	0.00	0.00	1,590,000.00
097058000138 MEJORAMIENTO Y AMPLIACIÓN DEL SISTEMA DE AGUA POTABLE DE LA CIUDAD DE MASAYA	0.00	4,400,000.00	0.00	0.00	4,400,000.00
097058000149 CONSTRUCCIÓN Y EQUIPAMIENTO DE POZOS EN EL DEPARTAMENTO DE RIVAS	0.00	500,000.00	0.00	0.00	500,000.00
097058000156 MEJORAMIENTO Y AMPLIACION DEL SISTEMA DE AGUA POTABLE Y CONSTRUCCION DEL SISTEMA DE ALCANTARILLADO SANITARIO DE LA CIUDAD DE NANDAIME	0.00	2,715,000.00	0.00	0.00	2,715,000.00
097058000158 CONSTRUCCION DEL SISTEMA DE ALCANTARILLADO SANITARIO DE LA CIUDAD DE EL RAMA - LA ESPERANZA	0.00	5,324,000.00	0.00	0.00	5,324,000.00
097058000160 CONSTRUCCION DEL SISTEMA DE ALCANTARILLADO SANITARIO DE LA CIUDAD DE NUEVA GUINEA	0.00	7,235,000.00	0.00	0.00	7,235,000.00
097058000162 MEJORAMIENTO Y AMPLIACION DEL SISTEMA DE ALCANTARILLADO SANITARIO DE LA CIUDAD DE RIVAS	0.00	11,883,000.00	0.00	0.00	11,883,000.00
097058000173 CONSTRUCCIÓN DEL SISTEMA DE ALCANTARILLADO Y PLANTA DE TRATAMIENTO DE LA CIUDAD DE JUIGALPA	0.00	1,320,000.00	0.00	0.00	1,320,000.00
097058000183 MEJORAMIENTO DEL SISTEMA DE TRATAMIENTO DE AGUAS RESIDUALES DE MANAGUA	0.00	264,030.00	2,516,780.81	0.00	2,780,810.81
097058000184 AMPLIACION DE LA COBERTURA DE MICRO MEDICION DE AGUA POTABLE A NIVEL NACIONAL	14,722,341.00	0.00	0.00	0.00	14,722,341.00
097058000186 MEJORAMIENTO Y AMPLIACION DEL SISTEMA DE ALCANTARILLADO SANITARIO DE LA CIUDAD DE LA PAZ CENTRO	0.00	823,506.00	0.00	0.00	823,506.00
097058000187 MEJORAMIENTO Y AMPLIACION DEL SISTEMA DE ALCANTARILLADO SANITARIO DE LA CIUDAD DE SAN RAFAEL DEL SUR	0.00	340,000.00	0.00	0.00	340,000.00
097058000191 CONSTRUCCION DEL SISTEMA DE ALCANTARILLADO SANITARIO DE LA CIUDAD DE MATEARE, MANAGUA	0.00	630,000.00	0.00	0.00	630,000.00
097058000192 MEJORAMIENTO Y AMPLIACION DEL SISTEMA DE ALCANTARILLADO SANITARIO DE LA CIUDAD DE NAGAROTE	0.00	558,000.00	0.00	0.00	558,000.00
097058000195 CONSTRUCCION DEL SISTEMA DE ALCANTARILLADO SANITARIO EN LA CIUDAD DE SOMOTILLO	0.00	624,000.00	0.00	0.00	624,000.00
097058000196 CONSTRUCCION DEL SISTEMA DE ALCANTARILLADO SANITARIO DE LA CIUDAD DE VILLANUEVA	0.00	550,000.00	0.00	0.00	550,000.00
097058000197 CONSTRUCCION DEL SISTEMA DE ALCANTARILLADO SANITARIO DE LA CIUDAD DE SAN JORGE - BUENOS AIRES	0.00	520,000.00	0.00	0.00	520,000.00
097058000198 MEJORAMIENTO Y AMPLIACION DEL SISTEMA DE ALCANTARILLADO SANITARIO DE LA CIUDAD DE CAMOAPA	0.00	750,000.00	0.00	0.00	750,000.00
097058000206 MEJORAMIENTO Y AMPLIACIÓN DEL SISTEMA DE AGUA POTABLE EN LOCALIDADES DEL DEPARTAMENTO DE RIVAS	0.00	185,000.00	0.00	0.00	185,000.00

Cuadro No. 21

Ministerio de Hacienda República de Nicaragua

Ministerio de Hacienda y Crédito Público

DEVENGADO DEL PROGRAMA DE INVERSION PUBLICA POR FUENTE DE FINANCIAMIENTO

Fecha : 2/7/2019
Hora : 10:45:23
Usuario : WVelasquez-009
Ambiente : Production

1

Ejercicio fiscal : 2019

Mes inicial : Enero Junio

Moneda : CÓRDOBA

Descripción	Rentas del Tesoro	Rentas del Tesoro Alivio de Deuda	Prestamos externos	Donaciones externas	Total
097058000207 MEJORAMIENTO Y AMPLIACIÓN DEL SISTEMA DE AGUA POTABLE EN LOCALIDADES DEL DEPARTAMENTO DE MANAGUA	0.00	219,970.00	0.00	0.00	219,970.00
097058000208 MEJORAMIENTO Y AMPLIACIÓN DEL SISTEMA DE AGUA POTABLE EN LOCALIDADES DEL DEPARTAMENTO DE MADRIZ	0.00	110,000.00	0.00	0.00	110,000.00
097058000209 MEJORAMIENTO Y AMPLIACIÓN DEL SISTEMA DE ALCANTARILLADO SANITARIO DE LA CIUDAD DE SOMOTO	0.00	110,000.00	0.00	0.00	110,000.00
097058000212 MEJORAMIENTO Y AMPLIACIÓN DEL SISTEMA DE AGUA POTABLE EN LOCALIDADES DEL DEPARTAMENTO DE MATAGALPA	0.00	65,000.00	0.00	0.00	65,000.00
097058000219 MEJORAMIENTO Y AMPLIACIÓN DEL SISTEMA DE AGUA POTABLE DE ALTAGRACIA	0.00	828,000.00	0.00	0.00	828,000.00
097058000220 MEJORAMIENTO Y AMPLIACIÓN DEL SISTEMA DE AGUA POTABLE DE MOYOGALPA.	0.00	1,046,000.00	0.00	0.00	1,046,000.00
097058000221 MEJORAMIENTO Y AMPLIACIÓN DEL SISTEMA DE AGUA POTABLE DE CATARINA, NIQUINOHOMO Y SAN JUAN DE ORIENTE	0.00	0.00	1,072,417.01	0.00	1,072,417.01
097058000222 MEJORAMIENTO Y AMPLIACION DEL SISTEMA DE AGUA POTABLE DE TOLA	0.00	200,000.00	7,762,524.19	0.00	7,962,524.19
097058000228 CONSTRUCCION DEL SISTEMA DE ALCANTARILLADO SANITARIO DE CATARINA, NIQUINOHOMO Y SAN JUAN DE ORIENTE	0.00	6,424,000.00	0.00	0.00	6,424,000.00
097058000229 CONSTRUCCIÓN DEL SISTEMA DE ALCANTARILLADO SANITARIO DE MOYOGALPA	0.00	2,286,000.00	0.00	0.00	2,286,000.00
097058000230 CONSTRUCCIÓN DEL SISTEMA DE ALCANTARILLADO SANITARIO DE ALTAGRACIA	0.00	1,656,000.00	0.00	0.00	1,656,000.00
097058000231 CONSTRUCCION DEL SISTEMA DE ALCANTARILLADO SANITARIO DE TOLA	0.00	400,000.00	1,467,997.02	0.00	1,867,997.02
097058000237 MEJORAMIENTO DE LA GESTIÓN TÉCNICA Y COMERCIAL Y OBRAS DE IMPACTO RÁPIDO DE ENACAL - ALTAMIRA, MANAGUA	0.00	634,000.00	8,237,561.80	0.00	8,871,561.80
097058000238 MEJORAMIENTO DE LA INFRAESTRUCTURA Y EQUIPAMIENTO DEL ÁREA DE GERENCIA DE PROYECTOS DE ENACAL	2,285,259.00	0.00	0.00	0.00	2,285,259.00
097063000001 ESTUDIOS DE PREINVERSION	25,043,048.96	0.00	0.00	0.00	25,043,048.96
097068000001 TRANSFERENCIAS MUNICIPALES PARA PROYECTOS DE INVERSION	664,962,646.00	0.00	0.00	0.00	664,962,646.00
097070000002 REHABILITACIÓN DE LA PISTA JUAN PABLO II Y CONSTRUCCIÓN DE PASOS A DESNIVEL EN LA CIUDAD DE MANAGUA	20,000,000.00	0.00	0.00	0.00	20,000,000.00
Total	**1,696,916,811.67**	**591,500,791.37**	**3,590,301,958.44**	**366,650,464.59**	**6,245,370,026.07**

Cuadro No. 22

Gobierno Central
Servicio de Deuda Pública Interna
Ejecución Enero - Junio 2019
Córdobas

Conceptos	Presupuesto Actualizado	Ejecución Acumulada	Saldo	Grado de Ejec. %
Intereses + Comisiones	**2,789,291,625.00**	**764,383,960.52**	**2,024,907,664.48**	**27.4**
Intereses	**2,415,311,810.00**	**755,046,003.26**	**1,660,265,806.74**	**31.3**
Sector Privado	**2,017,493,778.10**	**588,754,178.37**	**1,428,739,599.73**	**29.2**
Bonos de la República de Nicaragua	1,642,640,825.10	429,097,085.26	1,213,543,739.84	26.1
Certificados de Bonos de Pagos por Indemnización	374,852,953.00	159,657,093.11	215,195,859.89	42.6
Sector Público no Financiero	**106,672,255.00**	**51,439,332.44**	**55,232,922.56**	**48.2**
Bonos de la República de Nicaragua	25,802,000.00	12,324,895.68	13,477,104.32	47.8
BRN-25-09-2019 (Canje)	25,802,000.00	12,324,895.68	13,477,104.32	47.8
Bonos de Cumplimiento de la República de Nicaragua	80,870,255.00	39,114,436.76	41,755,818.24	48.4
ENATREL	11,132,765.00	5,384,573.57	5,748,191.43	48.4
ENEL	69,737,490.00	33,729,863.19	36,007,626.81	48.4
Sector Público Financiero	**291,145,776.90**	**114,852,492.45**	**176,293,284.45**	**39.4**
Banco Central de Nicaragua	**291,145,776.90**	**114,852,492.45**	**176,293,284.45**	**39.4**
Letras de Tesorería	64,196,279.90	0.00	64,196,279.90	0.0
Bonos de Capitalización Nominal e Intransferible	13,666,826.00	8,996,975.73	4,669,850.27	65.8
Bonos Bancarios	213,282,671.00	105,855,516.72	107,427,154.28	49.6
BANPRO	178,167,001.00	88,427,061.62	89,739,939.38	49.6
BANCENTRO	35,115,670.00	17,428,455.10	17,687,214.90	49.6
Comisiones	**373,979,815.00**	**9,337,957.26**	**364,641,857.74**	**2.5**
Sector Privado	**373,432,881.00**	**9,181,961.76**	**364,250,919.24**	**2.5**
Bonos de la República de Nicaragua	373,432,881.00	9,181,961.76	364,250,919.24	2.5
Otros Pagos Asociados a Deuda Interna	**546,934.00**	**155,995.50**	**390,938.50**	**28.5**
Convenio MHCP/BCN colocaciones de titulos valores	536,410.00	154,047.88	382,362.12	28.7
CENIVAL/CODIGO ISIN	10,524.00	1,947.62	8,576.38	18.5
Principal	**6,821,578,857.00**	**1,659,106,604.93**	**5,162,472,252.07**	**24.3**
Sector Privado	**5,123,519,478.00**	**1,146,633,280.07**	**3,976,886,197.93**	**22.4**
Bonos de la República de Nicaragua	3,819,375,000.00	1,348,509.25	3,818,026,490.75	0.0
Certificados de Bonos de Pagos por Indemnización	1,304,144,478.00	1,145,284,770.82	158,859,707.18	87.8
Sector Público no Financiero	**984,550,000.00**	**326,213,000.00**	**658,337,000.00**	**33.1**
Bonos de la República de Nicaragua	984,550,000.00	326,213,000.00	658,337,000.00	33.1
INSS (Deuda histórica)	339,500,000.00	326,213,000.00	13,287,000.00	96.1
BRN-25-09-2019 (Canje)	645,050,000.00	0.00	645,050,000.00	0.0
Sector Público Financiero	**374,009,379.00**	**186,260,324.86**	**187,749,054.14**	**49.8**
Banco Central de Nicaragua	**374,009,379.00**	**186,260,324.86**	**187,749,054.14**	**49.8**
Bonos de Capitalización Nominal e Intransferible	22,778,043.00	14,994,959.43	7,783,083.57	65.8
Bonos Bancarios	351,231,336.00	171,265,365.43	179,965,970.57	48.8
BANPRO	293,403,273.00	143,067,584.31	150,335,688.69	48.8
BANCENTRO	57,828,063.00	28,197,781.12	29,630,281.88	48.8
Asunciones de Adeudos	**339,500,000.00**	**0.00**	**339,500,000.00**	**0.0**
ENABAS	339,500,000.00	0.00	339,500,000.00	0.0
Total General	**9,610,870,482.00**	**2,423,490,565.45**	**7,187,379,916.55**	**25.2**

Cuadro No. 23

Gobierno Central
Servicio de Deuda Pública Externa
Ejecución Enero - Junio 2019
Córdobas

Conceptos	Presupuesto Actualizado	Ejecución Acumulada	Saldo	Grado de Ejec. %
Interes y Comisiones	**3,068,522,919.00**	**1,606,296,635.28**	**1,462,226,283.72**	**52.3**
Intereses	**2,665,047,434.00**	**1,402,854,767.85**	**1,262,192,666.15**	**52.6**
Gobiernos Extranjeros	**49,514,983.00**	**22,921,789.93**	**26,593,193.07**	**46.3**
República de Brasil	408,822.00	298,076.89	110,745.11	72.9
Gobierno de España	46,955,973.00	22,463,585.69	24,492,387.31	47.8
Gobierno de Francia	207,853.00	102,042.20	105,810.80	49.1
Kuwait	1,942,335.00	58,085.15	1,884,249.85	3.0
Organismos Bilaterales	**47,266,735.00**	**23,000,435.42**	**24,266,299.58**	**48.7**
Agencia de Cooperación Internacional del Japón (JICA)	1,593,662.00	555,048.68	1,038,613.32	34.8
Fondo de Cooperación y Desarrollo Internacional (ICDF)-Taiwán	5,897,128.00	2,881,806.50	3,015,321.50	48.9
Kreditanstal Fur Wiederaufbau (KFW)	7,312,472.00	3,677,713.57	3,634,758.43	50.3
Italian Bank Artigiancassa SPA	765,610.00	355,845.15	409,764.85	46.5
Fondo de Cooperacón para el Desarrollo Económico (EDCF)-Corea	26,739,300.00	13,082,038.62	13,657,261.38	48.9
Banco de Exportación-Importación de la India (EXIMBANK)	4,952,151.00	2,443,096.36	2,509,054.64	49.3
IRB Brasil Resseguros S.A (IRB)	6,412.00	4,886.54	1,525.46	76.2
Organismos Multilaterales	**2,547,808,392.00**	**1,346,293,242.99**	**1,201,515,149.01**	**52.8**
Banco Centro Americano de Integración Económica (BCIE)	1,111,364,189.00	622,776,492.43	488,587,696.57	56.0
Banco Interamericano de Desarrollo (BID)	1,269,449,168.00	625,793,643.36	643,655,524.64	49.3
Banco Mundial	37,381,060.00	24,038,496.77	13,342,563.23	64.3
Fondo de la Organización de los Países Exportadores de Petróleo para el Desarrollo Internacional (OPEP/OFID)	29,214,522.00	14,453,743.55	14,760,778.45	49.5
Banco Europeo de Inversiones (BEI)	100,399,453.00	59,230,866.88	41,168,586.12	59.0
Organizaciones e Instituciones Privadas Externas	**20,457,324.00**	**10,639,299.51**	**9,818,024.49**	**52.0**
Compañía B.V. Scheepswerf Damen Gorinchem - DAMEN	20,457,324.00	10,639,299.51	9,818,024.49	52.0
Comisiones	**403,475,485.00**	**203,441,867.43**	**200,033,617.57**	**50.4**
Gobiernos Extranjeros	**5,399,881.00**	**1,634,191.94**	**3,765,689.06**	**30.3**
Gobierno de España	1,661,836.00	1,400,563.03	261,272.97	84.3
Kuwait	2,847,550.00	19,361.17	2,828,188.83	0.7
1% Compra Divisas-BCN	890,495.00	214,267.74	676,227.26	24.1
Organismos Bilaterales	**4,612,307.00**	**1,164,674.57**	**3,447,632.43**	**25.3**
Agencia de Cooperación Internacional del Japón (JICA)	38,389.00	38,388.36	0.64	100.0
Kreditanstal Fur Wiederaufbau (KFW)	955,722.00	573,181.29	382,540.71	60.0
Fondo de Cooperacón para el Desarrollo Económico (EDCF)-Corea	1,281,993.00	197,629.21	1,084,363.79	15.4
Banco de Exportación-Importación de la India (EXIMBANK)	197,216.00	122,022.73	75,193.27	61.9
1% Compra Divisas-BCN	2,138,987.00	233,452.98	1,905,534.02	10.9
Organismos Multilaterales	**387,056,873.00**	**198,003,760.43**	**189,053,112.57**	**51.2**
Banco Centro Americano de Integración Económica (BCIE)	38,244,406.00	27,288,564.58	10,955,841.42	71.4
Banco Interamericano de Desarrollo (BID)	34,129,629.00	27,015,015.69	7,114,613.31	79.2
Banco Mundial	223,408,430.00	101,895,950.86	121,512,479.14	45.6
Fondo Común para los Productos Básicos (FCPB)	93,476.00	52,727.04	40,748.96	56.4
Fondo de la Organización de los Países Exportadores de Petróleo para el Desarrollo Internacional (OPEP/OFID)	25,350,961.00	12,547,055.11	12,803,905.89	49.5
Fondo Internacional de Desarrollo Agrícola (FIDA)	13,971,627.00	6,896,789.30	7,074,837.70	49.4
Fondo Nórdico de Desarrollo (FND)	11,177,747.00	5,525,991.11	5,651,755.89	49.4
Banco Europeo de Inversiones (BEI)	25,520,284.00	15,390,481.26	10,129,802.74	60.3
1% Compra Divisas-BCN	15,160,313.00	1,391,185.48	13,769,127.52	9.2
Organizaciones e Instituciones Privadas Externas	**6,406,424.00**	**2,639,240.49**	**3,767,183.51**	**41.2**
Raiffeisen Bank International	5,458,766.00	2,613,109.39	2,845,656.61	47.9
1% Compra Divisas-BCN	947,658.00	26,131.10	921,526.90	2.8
Principal	**4,421,670,751.00**	**2,038,482,030.65**	**2,383,188,720.35**	**46.1**
Gobiernos Extranjeros	**41,420,785.00**	**20,123,531.41**	**21,297,253.59**	**48.6**
República de Brasil	15,653,845.00	7,634,050.99	8,019,794.01	48.8
Gobierno de España	24,348,396.00	11,815,571.71	12,532,824.29	48.5
Gobierno de Francia	1,418,544.00	673,908.71	744,635.29	47.5
Organismos Bilaterales	**312,024,674.00**	**141,492,696.08**	**170,531,977.92**	**45.3**
Export-Import Bank of the Republic of China	161,569,578.00	78,720,298.61	82,849,279.39	48.7
Fondo de Cooperación y Desarrollo Internacional (ICDF)-Taiwán	27,369,192.00	13,122,881.59	14,246,310.41	47.9
Kreditanstal Fur Wiederaufbau (KFW)	22,532,887.00	10,740,612.75	11,792,274.25	47.7
Fondo de Cooperación para el Desarrollo Económico (EDCF)-Corea	81,240,993.00	38,753,349.00	42,487,644.00	47.7
Banco de Exportación-Importación de la India (EXIMBANK)	18,991,623.00	0.00	18,991,623.00	0.0
Hungarian Export Credit Insurance LTD	63,121.00	30,083.15	33,037.85	47.7
IRB Brasil Resseguros S.A (IRB)	257,280.00	125,470.98	131,809.02	48.8
Organismos Multilaterales	**4,001,368,643.00**	**1,844,577,881.97**	**2,156,790,761.03**	**46.1**
Banco Centro Americano de Integración Económica (BCIE)	1,984,502,290.00	886,444,198.84	1,098,058,091.16	44.7
Banco Interamericano de Desarrollo (BID)	1,380,140,765.00	662,079,215.67	718,061,549.33	48.0
Banco Mundial	307,404,677.00	145,151,523.97	162,253,153.03	47.2
Fondo Común para los Productos Básicos (FCPB)	5,432,000.00	5,272,704.00	159,296.00	97.1
Fondo de la Organización de los Países Exportadores de Petróleo para el Desarrollo Internacional (OPEP/OFID)	126,792,726.00	56,173,093.60	70,619,632.40	44.3
Fondo Internacional de Desarrollo Agrícola (FIDA)	57,008,178.00	27,125,931.66	29,882,246.34	47.6
Fondo Nórdico de Desarrollo (FND)	68,625,082.00	32,364,512.99	36,260,569.01	47.2
Banco Europeo de Inversiones (BEI)	71,462,925.00	29,966,701.24	41,496,223.76	41.9
Organizaciones e Instituciones Privadas Externas	**66,856,649.00**	**32,287,921.19**	**34,568,727.81**	**48.3**
Compañía B.V. Scheepswerf Damen Gorinchem - DAMEN	66,856,649.00	32,287,921.19	34,568,727.81	48.3
Total General	**7,490,193,670.00**	**3,644,778,665.93**	**3,845,415,004.07**	**48.7**

Cuadro No. 24

Gobierno de la República de Nicaragua

Ministerio de Hacienda y Crédito Público

EJECUCION DE ASIGNACION ALIVIO HIPC DE LA DEUDA EXTERNA PARA GASTO EN POBREZA (GASTO TOTAL).

Fecha : 2/7/2019
Hora : 13:22:29
Usuario :
Pagina 1 de : WVelasquez-009

Ejercicio Presup. : 2019
Mes Inicial : Enero : Junio
Moneda : CÓRDOBA

Descripción	Presupuesto Actualizado	Devengado Acumulado	Saldo por Devengar
	A	B	(A - B)
Administración Central	**3,454,302,450.00**	**2,005,805,140.22**	**1,448,497,309.78**
Rentas del Tesoro Alivio BM	**1,351,637,740.00**	**1,217,908,536.46**	**133,729,203.54**
Ministerio de Educación	**331,300,000.00**	**318,310,077.06**	**12,989,922.94**
EDUCACIÓN PRIMARIA	179,714,800.00	179,518,359.25	196,440.75
EDUCACIÓN PREESCOLAR	151,585,200.00	138,791,717.81	12,793,482.19
Ministerio de Salud	**828,250,000.00**	**795,501,341.16**	**32,748,658.84**
ATENCIÓN INTEGRAL EN EL PRIMER NIVEL DE ATENCIÓN	791,121,514.22	776,890,000.47	14,231,513.75
ATENCIÓN DE SALUD HOSPITALARIA	37,128,485.78	18,611,340.69	18,517,145.09
Asignaciones y Subvenciones	**192,087,740.00**	**104,097,118.24**	**87,990,621.76**
SISTEMA NACIONAL DE PREVENCION, MITIGACION Y ATENCION DE DESASTRES	47,250,000.00	0.00	47,250,000.00
SUBSIDIO AL CONSUMO DE ENERGÍA, AGUA Y TELEFONÍA PARA JUBILADOS	144,837,740.00	104,097,118.24	40,740,621.76
Rentas del Tesoro Alivio BID	**1,826,688,810.00**	**591,500,791.37**	**1,235,188,018.63**
Ministerio de Educación	**505,283,659.00**	**101,275,913.71**	**404,007,745.29**
EDUCACIÓN PRIMARIA	176,090,346.00	43,898,208.12	132,192,137.88
EDUCACIÓN SECUNDARIA	275,550,023.00	57,377,705.59	218,172,317.41
EDUCACIÓN PREESCOLAR	22,334,000.00	0.00	22,334,000.00
FORMACIÓN Y DESARROLLO PROFESIONAL DOCENTE	31,309,290.00	0.00	31,309,290.00
Ministerio de Transporte e Infraestructura	**58,849,739.00**	**0.00**	**58,849,739.00**
CONSERVACIÓN DE LA RED VIAL	58,849,739.00	0.00	58,849,739.00
Ministerio de Salud	**425,183,048.00**	**213,636,852.92**	**211,546,195.08**
ATENCIÓN INTEGRAL EN EL PRIMER NIVEL DE ATENCIÓN	230,083,700.40	116,305,196.52	113,778,503.88
ATENCIÓN DE SALUD HOSPITALARIA	195,099,347.60	97,331,656.40	97,767,691.20
Ministerio de Energía y Minas	**119,141,000.00**	**12,506,953.93**	**106,634,046.07**
ELECTRICIDAD Y RECURSOS RENOVABLES	119,141,000.00	12,506,953.93	106,634,046.07
Asignaciones y Subvenciones	**718,231,364.00**	**264,081,070.81**	**454,150,293.19**
INSTITUTO DE LA VIVIENDA URBANA Y RURAL	80,000,000.00	34,055,072.81	45,944,927.19
INSTITUTO NACIONAL TECNOLÓGICO	40,031,000.00	0.00	40,031,000.00
EMPRESA NACIONAL DE TRANSMISION ELÉCTRICA	335,088,364.00	156,061,829.00	179,026,535.00
EMPRESA NICARAGUENSE DE ACUEDUCTOS Y ALCANTARILLADOS SANITARIOS	263,112,000.00	73,964,169.00	189,147,831.00
Rentas del Tesoro Alivio BCIE	**228,235,570.00**	**183,652,999.99**	**44,582,570.01**
Asignaciones y Subvenciones	**228,235,570.00**	**183,652,999.99**	**44,582,570.01**

Cuadro No. 24

Gobierno de la República de Nicaragua

Ministerio de Hacienda y Crédito Público

EJECUCION DE ASIGNACION ALIVIO HIPC DE LA DEUDA EXTERNA PARA GASTO EN POBREZA (GASTO TOTAL).

Ejercicio Presup. : 2019

Mes Inicial : Enero **:** Junio

Moneda : CÓRDOBA

Descripción	Presupuesto Actualizado	Devengado Acumulado	Saldo por Devengar
	A	B	(A - B)
COOPERATIVAS DE TRANSPORTE URBANO COLECTIVO DEL MUNICIPIO DE MANAGUA Y MUNICIPIO DE CIUDAD SANDINO	228,235,570.00	183,652,999.99	44,582,570.01
Rentas del Tesoro Alivio OPEP	**34,952,150.00**	**0.00**	**34,952,150.00**
Asignaciones y Subvenciones	**34,952,150.00**	**0.00**	**34,952,150.00**
COOPERATIVAS DE TRANSPORTE URBANO COLECTIVO DEL MUNICIPIO DE MANAGUA Y MUNICIPIO DE CIUDAD SANDINO	34,952,150.00	0.00	34,952,150.00
Rentas del Tesoro Alivio FIDA	**12,788,180.00**	**12,742,812.40**	**45,367.60**
Ministerio de Economía Familiar, Comunitaria, Cooperativa y Asociativa	**12,788,180.00**	**12,742,812.40**	**45,367.60**
PARTIDAS NO ASIGNABLES A PROGRAMAS	12,788,180.00	12,742,812.40	45,367.60
Total	**3,454,302,450.00**	**2,005,805,140.22**	**1,448,497,309.78**

Cuadro No. 25

Gobierno de la República de Nicaragua

Ministerio de Hacienda y Crédito Público

EJECUCION DE ASIGNACION ALIVIO HIPC DE LA DEUDA EXTERNA PARA GASTO EN POBREZA (GASTO CORRIENTE)

Fecha : 2/7/2019
Hora : 13:49:20
Usuario : WVelasquez-009
Pagina 1 de

Ejercicio Presup. : 2019
Mes Inicial : Enero : Junio
Moneda : CÓRDOBA

Descripción	Presupuesto Actualizado	Devengado Acumulado	Saldo por Devengar
	A	B	(A - B)
Administración Central	**1,627,613,640.00**	**1,414,304,348.85**	**213,309,291.15**
Gasto Corriente	**1,627,613,640.00**	**1,414,304,348.85**	**213,309,291.15**
Rentas del Tesoro Alivio BM	**1,351,637,740.00**	**1,217,908,536.46**	**133,729,203.54**
Ministerio de Educación	**331,300,000.00**	**318,310,077.06**	**12,989,922.94**
EDUCACIÓN PRIMARIA	179,714,800.00	179,518,359.25	196,440.75
EDUCACIÓN PREESCOLAR	151,585,200.00	138,791,717.81	12,793,482.19
Ministerio de Salud	**828,250,000.00**	**795,501,341.16**	**32,748,658.84**
ATENCIÓN INTEGRAL EN EL PRIMER NIVEL DE ATENCIÓN	791,121,514.22	776,890,000.47	14,231,513.75
ATENCIÓN DE SALUD HOSPITALARIA	37,128,485.78	18,611,340.69	18,517,145.09
Asignaciones y Subvenciones	**192,087,740.00**	**104,097,118.24**	**87,990,621.76**
SISTEMA NACIONAL DE PREVENCION, MITIGACION Y ATENCION DE DESASTRES	47,250,000.00	0.00	47,250,000.00
SUBSIDIO AL CONSUMO DE ENERGÍA, AGUA Y TELEFONÍA PARA JUBILADOS	144,837,740.00	104,097,118.24	40,740,621.76
Rentas del Tesoro Alivio BCIE	**228,235,570.00**	**183,652,999.99**	**44,582,570.01**
Asignaciones y Subvenciones	**228,235,570.00**	**183,652,999.99**	**44,582,570.01**
COOPERATIVAS DE TRANSPORTE URBANO COLECTIVO DEL MUNICIPIO DE MANAGUA Y MUNICIPIO DE CIUDAD SANDINO	228,235,570.00	183,652,999.99	44,582,570.01
Rentas del Tesoro Alivio OPEP	**34,952,150.00**	**0.00**	**34,952,150.00**
Asignaciones y Subvenciones	**34,952,150.00**	**0.00**	**34,952,150.00**
COOPERATIVAS DE TRANSPORTE URBANO COLECTIVO DEL MUNICIPIO DE MANAGUA Y MUNICIPIO DE CIUDAD SANDINO	34,952,150.00	0.00	34,952,150.00
Rentas del Tesoro Alivio FIDA	**12,788,180.00**	**12,742,812.40**	**45,367.60**
Ministerio de Economía Familiar, Comunitaria, Cooperativa y Asociativa	**12,788,180.00**	**12,742,812.40**	**45,367.60**
PARTIDAS NO ASIGNABLES A PROGRAMAS	12,788,180.00	12,742,812.40	45,367.60
Total	**1,627,613,640.00**	**1,414,304,348.85**	**213,309,291.15**

Cuadro No. 26

Gobierno de la República de Nicaragua

Ministerio de Hacienda y Crédito Público

EJECUCION DE ASIGNACION ALIVIO HIPC DE LA DEUDA EXTERNA PARA GASTO EN POBREZA (GASTO CAPITAL)

Ejercicio Presup. : 2019
Mes Inicial : Enero : Junio
Moneda : CÓRDOBA

Descripción	Presupuesto Actualizado	Devengado Acumulado	Saldo por Devengar
	A	B	(A - B
Administración Central	**1,826,688,810.00**	**591,500,791.37**	**1,235,188,018.63**
Gasto de Capital	**1,826,688,810.00**	**591,500,791.37**	**1,235,188,018.63**
Rentas del Tesoro Alivio BID	**1,826,688,810.00**	**591,500,791.37**	**1,235,188,018.63**
Ministerio de Educación	**505,283,659.00**	**101,275,913.71**	**404,007,745.29**
EDUCACIÓN PRIMARIA	176,090,346.00	43,898,208.12	132,192,137.88
EDUCACIÓN SECUNDARIA	275,550,023.00	57,377,705.59	218,172,317.41
EDUCACIÓN PREESCOLAR	22,334,000.00	0.00	22,334,000.00
FORMACIÓN Y DESARROLLO PROFESIONAL DOCENTE	31,309,290.00	0.00	31,309,290.00
Ministerio de Transporte e Infraestructura	**58,849,739.00**	**0.00**	**58,849,739.00**
CONSERVACIÓN DE LA RED VIAL	58,849,739.00	0.00	58,849,739.00
Ministerio de Salud	**425,183,048.00**	**213,636,852.92**	**211,546,195.08**
ATENCIÓN INTEGRAL EN EL PRIMER NIVEL DE ATENCIÓN	230,083,700.40	116,305,196.52	113,778,503.88
ATENCIÓN DE SALUD HOSPITALARIA	195,099,347.60	97,331,656.40	97,767,691.20
Ministerio de Energía y Minas	**119,141,000.00**	**12,506,953.93**	**106,634,046.07**
ELECTRICIDAD Y RECURSOS RENOVABLES	119,141,000.00	12,506,953.93	106,634,046.07
Asignaciones y Subvenciones	**718,231,364.00**	**264,081,070.81**	**454,150,293.19**
INSTITUTO DE LA VIVIENDA URBANA Y RURAL	80,000,000.00	34,055,072.81	45,944,927.19
INSTITUTO NACIONAL TECNOLÓGICO	40,031,000.00	0.00	40,031,000.00
EMPRESA NACIONAL DE TRANSMISION ELÉCTRICA	335,088,364.00	156,061,829.00	179,026,535.00
EMPRESA NICARAGUENSE DE ACUEDUCTOS Y ALCANTARILLADOS SANITARIOS	263,112,000.00	73,964,169.00	189,147,831.00
Total	**1,826,688,810.00**	**591,500,791.37**	**1,235,188,018.63**

Ejercicio Presup. : 2019
Mes Inicial : Enero : Junio
Moneda : CÓRDOBA

Descripción	Presupuesto Actualizado	Devengado Acumulado	Saldo por Devengar
	A	B	(A - B)
Redefinición Estrategia Reforzada de Crecimiento Económico y Reducción de Pobreza	**48,271,307,617.28**	**21,226,170,077.86**	**27,045,137,539.42**
Ministerio de Defensa	**7,094,222.00**	**1,469,674.89**	**5,624,547.11**
DEFENSA NACIONAL	**7,094,222.00**	**1,469,674.89**	**5,624,547.11**
SIN PROYECTO	7,094,222.00	1,469,674.89	5,624,547.11
Ministerio de Fomento, Industria y Comercio	**13,414,998.00**	**5,975,936.66**	**7,439,061.34**
COMERCIO INTERIOR	**6,121,689.00**	**2,498,632.72**	**3,623,056.28**
SIN PROYECTO	6,121,689.00	2,498,632.72	3,623,056.28
PROTECCION DE LOS DERECHOS DE LAS PERSONAS CONSUMIDORAS Y USUARIAS	**7,293,309.00**	**3,477,303.94**	**3,816,005.06**
SIN PROYECTO	7,293,309.00	3,477,303.94	3,816,005.06
Ministerio de Educación	**14,496,376,220.63**	**6,270,705,958.56**	**8,225,670,262.07**
ACTIVIDADES CENTRALES	**1,399,831,990.87**	**596,598,597.29**	**803,233,393.58**
SIN PROYECTO	1,399,831,990.87	596,598,597.29	803,233,393.58
EDUCACIÓN PRIMARIA	**8,599,542,355.86**	**3,924,946,011.70**	**4,674,596,344.16**
SIN PROYECTO	8,233,233,935.86	3,783,685,185.83	4,449,548,750.03
MEJORAMIENTO DEL CENTRO ESCOLAR SIMÓN BOLÍVAR EN JALAPA, NUEVA SEGOVIA	17,668,117.00	9,057,201.83	8,610,915.17
MEJORAMIENTO DEL CENTRO ESCOLAR CAMILO ZAPATA EN JALAPA, NUEVA SEGOVIA	11,296,068.00	5,978,925.73	5,317,142.27
MEJORAMIENTO DEL CENTRO ESCOLAR 29 DE JUNIO EN JALAPA, NUEVA SEGOVIA	12,876,591.00	6,800,623.00	6,075,968.00
MEJORAMIENTO DEL CENTRO ESCOLAR JOSÉ DE LA CRUZ MENA EN JALAPA, NUEVA SEGOVIA	8,786,425.00	4,637,519.51	4,148,905.49
MEJORAMIENTO DEL CENTRO ESCOLAR MADRE TERESA DE CALCUTA EN JALAPA, NUEVA SEGOVIA	4,336,905.00	2,203,896.97	2,133,008.03
MEJORAMIENTO DEL CENTRO ESCOLAR TERRERÍOS EN JALAPA, NUEVA SEGOVIA	6,235,900.00	0.00	6,235,900.00
MEJORAMIENTO DEL CENTRO ESCOLAR MIGUEL LARREYNAGA EN JALAPA, NUEVA SEGOVIA	5,950,587.00	3,173,033.53	2,777,553.47
MEJORAMIENTO DEL CENTRO ESCOLAR JOSEFA TOLEDO DE AGUERRI EN JALAPA, NUEVA SEGOVIA	6,424,420.00	3,356,604.20	3,067,815.80
MEJORAMIENTO DEL CENTRO ESCOLAR EL JUNCO EN JALAPA, NUEVA SEGOVIA	9,264,216.00	4,903,026.80	4,361,189.20
MEJORAMIENTO DEL INSTITUTO LUZ MARINA GONZÁLEZ EN JALAPA, NUEVA SEGOVIA	18,188,135.00	9,524,228.91	8,663,906.09

Cuadro No. 27

Gobierno de la República de Nicaragua

Ministerio de Hacienda y Crédito Público

ESTRATEGIA REDUCCION DE LA POBREZA (RECLASIFICACION ERCEP)

Ejercicio Presup. : 2019
Mes Inicial : Enero **:** Junio
Moneda : CÓRDOBA

Descripción	Presupuesto Actualizado	Devengado Acumulado	Saldo por Devengar
	A	B	(A - B)
MEJORAMIENTO DEL CENTRO ESCOLAR SANTA ROSA EN JALAPA, NUEVA SEGOVIA	5,468,302.00	2,699,246.38	2,769,055.62
MEJORAMIENTO DEL CENTRO ESCOLAR MIGUEL HIDALGO Y CASTILLA EN JÍCARO, NUEVA SEGOVIA	4,451,467.00	2,203,896.97	2,247,570.03
MEJORAMIENTO DEL CENTRO ESCOLAR EL QUEBRACHO EN EL JÍCARO, NUEVA SEGOVIA	5,173,338.00	2,612,181.44	2,561,156.56
MEJORAMIENTO DEL CENTRO ESCOLAR OLIMPIA COLINDRES EN MURRA, NUEVA SEGOVIA	50,000.00	0.00	50,000.00
MEJORAMIENTO DEL INSTITUTO 3 DE MARZO TERNURA DE LOS PUEBLOS EN QUILALÍ, NUEVA SEGOVIA	9,673,101.00	5,075,058.73	4,598,042.27
MEJORAMIENTO DEL CENTRO ESCOLAR NUEVO AMANECER EN QUILALÍ, NUEVA SEGOVIA	6,082,440.00	3,025,594.23	3,056,845.77
MEJORAMIENTO DEL CENTRO ESCOLAR SANTA TERESA EN QUILALÍ, NUEVA SEGOVIA	5,253,378.00	2,612,181.44	2,641,196.56
MEJORAMIENTO DEL CENTRO ESCOLAR LAS SEGOVIAS EN QUILALÍ, NUEVA SEGOVIA	5,900,488.00	3,025,594.23	2,874,893.77
MEJORAMIENTO DEL CENTRO SALOMÓN IBARRA MAYORGA EN QUILALÍ, NUEVA SEGOVIA	4,463,255.00	2,203,896.97	2,259,358.03
MEJORAMIENTO DEL CENTRO ESCOLAR LA UNIÓN EN QUILALÍ, NUEVA SEGOVIA	7,023,000.00	0.00	7,023,000.00
MEJORAMIENTO DEL CENTRO ESCOLAR SIMÓN BOLÍVAR EN SAN JUAN DE RÍO COCO, MADRIZ	4,336,905.00	2,203,896.97	2,133,008.03
MEJORAMIENTO DEL CENTRO ESCOLAR DIRIANGÉN EN SAN JUAN DE RÍO COCO, MADRIZ	3,200,540.00	1,464,136.32	1,736,403.68
MEJORAMIENTO DEL CENTRO ESCOLAR EDMUNDO DÍAZ EN SAN JUAN DE RÍO COCO, MADRIZ	2,228,732.00	1,055,851.85	1,172,880.15
MEJORAMIENTO DEL CENTRO ESCOLAR ALFONSO CORTÉS EN SAN JUAN DE RÍO COCO, MADRIZ	3,931,561.00	1,703,768.88	2,227,792.12
MEJORAMIENTO DEL CENTRO ESCOLAR SALOMÓN IBARRA MAYORGA EN SAN JUAN DE RÍO COCO, MADRIZ	50,000.00	0.00	50,000.00
MEJORAMIENTO DEL CENTRO ESCOLAR DR. CARLOS HERRERA (JULIO CÉSAR MALDONADO) EN SOMOTO, MADRIZ	2,920,252.00	1,402,130.23	1,518,121.77
MEJORAMIENTO DEL CENTRO ESCOLAR SANTO DOMINGO SECTOR 5 EN TELPANECA, MADRIZ	7,004,337.00	3,687,963.82	3,316,373.18
MEJORAMIENTO DEL CENTRO ESCOLAR JESÚS DE LA BUENA ESPERANZA EN TELPANECA, MADRIZ	5,588,879.00	2,866,266.55	2,722,612.45

Ejercicio Presup. : 2019
Mes Inicial : Enero **:** Junio
Moneda : CÓRDOBA

Descripción	Presupuesto Actualizado	Devengado Acumulado	Saldo por Devengar
	A	B	(A - B)
MEJORAMIENTO DEL CENTRO ESCOLAR SALOMÓN IBARRA MAYORGA EN TELPANECA, MADRIZ	6,373,222.00	3,279,679.34	3,093,542.66
MEJORAMIENTO DEL CENTRO ESCOLAR EL CARBONAL ARRIBA EN TELPANECA, MADRIZ	4,352,005.00	2,203,896.97	2,148,108.03
MEJORAMIENTO DEL CENTRO ESCOLAR CRISTO REY EN TELPANECA, MADRIZ	5,758,393.00	2,933,400.96	2,824,992.04
MEJORAMIENTO DEL CENTRO ESCOLAR SANTO DOMINGO DE GUZMÁN (FLOR DE MARÍA VARGAS) EN TOTOGALPA, MADRIZ	3,266,015.00	1,468,914.99	1,797,100.01
MEJORAMIENTO Y EQUIPAMIENTO DE AULAS MULTIGRADO EN PRIMARIA A NIVEL NACIONAL	81,945,320.00	22,263,927.20	59,681,392.80
MEJORAMIENTO DE CENTROS DE EDUCACIÓN PRIMARIA A NIVEL NACIONAL	64,598,175.00	12,663,152.47	51,935,022.53
MEJORAMIENTO DEL CENTRO ESCOLAR 11 DE SEPTIEMBRE EN WASPAM	16,187,951.00	8,971,128.45	7,216,822.55
EDUCACIÓN SECUNDARIA	**3,099,201,729.66**	**1,155,570,374.29**	**1,943,631,355.37**
SIN PROYECTO	2,493,940,464.66	997,157,591.52	1,496,782,873.14
MEJORAMIENTO Y EQUIPAMIENTO DEL INSTITUTO NACIONAL ELVIS DÍAZ ROMERO DEL MUNICIPIO DE MANAGUA	917,380.00	455,286.97	462,093.03
MEJORAMIENTO Y EQUIPAMIENTO DEL COLEGIO EXPERIMENTAL MÉXICO DEL MUNICIPIO DE MANAGUA	2,160,221.00	1,589,619.40	570,601.60
MEJORAMIENTO Y EQUIPAMIENTO DEL COLEGIO PÚBLICO SAN SEBASTIÁN EN MANAGUA	2,160,221.00	1,589,619.40	570,601.60
REHABILITACIÓN, AMPLIACIÓN Y EQUIPAMIENTO DEL INSTITUTO NACIONAL JUAN JOSÉ RODRÍGUEZ EN JINOTEPE	19,511,046.00	12,363,458.45	7,147,587.55
MEJORAMIENTO Y EQUIPAMIENTO DEL INSTITUTO NACIONAL FRANCISCO LUIS ESPINOZA EN ESTELÍ	21,091,058.00	13,791,620.36	7,299,437.64
MEJORAMIENTO DE AULAS DE SECUNDARIA A DISTANCIA A NIVEL NACIONAL	31,178,346.00	5,506,923.93	25,671,422.07
MEJORAMIENTO DE INSTITUTOS DE SECUNDARIA A NIVEL NACIONAL	9,695,852.00	7,731,451.05	1,964,400.95
MEJORAMIENTO DE CENTROS EMBLEMÁTICOS DE SECUNDARIA A NIVEL NACIONAL	17,351,537.00	7,470,435.74	9,881,101.26

Ejercicio Presup. : 2019
Mes Inicial : Enero **:** Junio
Moneda : CÓRDOBA

Descripción	Presupuesto Actualizado	Devengado Acumulado	Saldo por Devengar
	A	B	(A - B)
MEJORAMIENTO DEL CENTRO ESCOLAR SAN ANDRÉS EN WIWILÍ DE JINOTEGA	22,740,436.00	7,100,698.22	15,639,737.78
MEJORAMIENTO DEL CENTRO ESCOLAR VALLE SAN ANTONIO EN EL SAUCE	10,320,848.00	5,171,763.52	5,149,084.48
MEJORAMIENTO DEL CENTRO ESCOLAR RUBÉN DARÍO EN LAS SABANAS	10,428,342.00	10,428,341.14	0.86
MEJORAMIENTO DEL CENTRO ESCOLAR 29 DE JUNIO EN EL TUMA - LA DALIA	10,493,032.00	10,493,031.87	0.13
MEJORAMIENTO DEL CENTRO ESCOLAR LA CONSTANCIA EN SAN SEBASTIÁN DE YALÍ	12,271,212.00	3,710,677.94	8,560,534.06
MEJORAMIENTO DEL CENTRO ESCOLAR DENIS MARTÍNEZ EN RÍO BLANCO	19,735,362.00	0.00	19,735,362.00
MEJORAMIENTO DEL CENTRO ESCOLAR SAGRADO CORAZÓN EN EL CASTILLO	14,820,441.00	12,203,814.92	2,616,626.08
MEJORAMIENTO DEL CENTRO ESCOLAR SAN JOSÉ EN EL CASTILLO	20,865,305.00	20,865,304.07	0.93
MEJORAMIENTO DEL CENTRO ESCOLAR CRISTO REY EN MORRITO	7,104,449.00	7,104,448.26	0.74
MEJORAMIENTO DEL CENTRO ESCOLAR ÁNGEL SALAZAR RIVERA EN MORRITO	17,374,865.00	1,268,090.88	16,106,774.12
MEJORAMIENTO DEL CENTRO ESCOLAR BRENDA CANO EN MANAGUA	34,071,812.00	0.00	34,071,812.00
MEJORAMIENTO DEL CENTRO ESCOLAR AGUSTINA MIRANDA QUEZADA EN CAMOAPA	10,677,164.00	9,026,221.46	1,650,942.54
MEJORAMIENTO DEL CENTRO ESCOLAR JUANA SOBALVARRO EN BOACO	11,796,917.00	9,354,817.20	2,442,099.80
MEJORAMIENTO DEL CENTRO ESCOLAR HORACIO AGUILAR BUCARDO EN EL RAMA	11,187,159.00	11,187,157.99	1.01
MEJORAMIENTO DEL CENTRO ESCOLAR JUAN MEJÍA ESPINOZA EN VILLA SANDINO	15,374,300.00	0.00	15,374,300.00
MEJORAMIENTO DEL CENTRO ESCOLAR PABLO ANTONIO CUADRA EN GRANADA	28,014,300.00	0.00	28,014,300.00

Ejercicio Presup. : 2019
Mes Inicial : Enero **:** Junio
Moneda : CÓRDOBA

Descripción	Presupuesto Actualizado	Devengado Acumulado	Saldo por Devengar
	A	B	(A - B)
MEJORAMIENTO DEL INSTITUTO LA SALLE EN DIRIAMBA	22,112,200.00	0.00	22,112,200.00
MEJORAMIENTO DEL INSTITUTO MIGUEL ÁNGEL ORTIZ GUILLÉN EN CHINANDEGA	34,200,000.00	0.00	34,200,000.00
MEJORAMIENTO DEL INSTITUTO MIGUEL JARQUÍN VALLEJOS EN EL VIEJO	27,000,000.00	0.00	27,000,000.00
MEJORAMIENTO DEL CENTRO ESCOLAR OCOTE TUMA EN WASLALA	20,502,541.00	0.00	20,502,541.00
MEJORAMIENTO DEL CENTRO ESCOLAR JUAN XXIII EN ROSITA	23,225,147.00	0.00	23,225,147.00
MEJORAMIENTO DEL CENTRO ESCOLAR EL EMPLAME EN ROSITA	18,330,515.00	0.00	18,330,515.00
MEJORAMIENTO DEL CENTRO ESCOLAR ANDRÉS CASTRO EN ROSITA	17,800,487.00	0.00	17,800,487.00
MEJORAMIENTO DEL CENTRO ESCOLAR JESÚS DE NAZARETH EN SIUNA	21,124,698.00	0.00	21,124,698.00
MEJORAMIENTO DEL CENTRO ESCOLAR ALEXIS ARGÜELLO EN SIUNA	19,682,224.00	0.00	19,682,224.00
MEJORAMIENTO DEL CENTRO ESCOLAR NUEVA ESPERANZA EN LA CRUZ DE RÍO GRANDE	21,164,021.00	0.00	21,164,021.00
MEJORAMIENTO DEL CENTRO ESCOLAR LA POSOLERA EN WASLALA	1,565,389.00	0.00	1,565,389.00
MEJORAMIENTO DEL CENTRO ESCOLAR DIRIANGÉN EN NUEVA GUINEA	2,405,548.00	0.00	2,405,548.00
MEJORAMIENTO DEL CENTRO ESCOLAR SAN PEDRO DEL NORTE EN PAIWAS	3,526,481.00	0.00	3,526,481.00
MEJORAMIENTO DEL CENTRO ESCOLAR SAN RAFAEL EN EL TORTUGUERO	3,865,710.00	0.00	3,865,710.00
MEJORAMIENTO DEL CENTRO ESCOLAR SAN LUIS EN ROSITA	4,209,168.00	0.00	4,209,168.00
MEJORAMIENTO DEL CENTRO ESCOLAR NUESTRA SEÑORA DE GUADALUPE EN SIUNA	2,305,531.00	0.00	2,305,531.00

Ejercicio Presup. : 2019
Mes Inicial : Enero **:** Junio
Moneda : CÓRDOBA

Descripción	Presupuesto Actualizado	Devengado Acumulado	Saldo por Devengar
	A	B	(A - B)
MEJORAMIENTO Y EQUIPAMIENTO DEL INSTITUTO NACIONAL BENJAMÍN ZELEDÓN EN JINOTEGA	50,000.00	0.00	50,000.00
MEJORAMIENTO Y EQUIPAMIENTO DEL CENTRO ESCOLAR JOSÉ DOLORES RIVERA EN JINOTEGA	50,000.00	0.00	50,000.00
MEJORAMIENTO Y EQUIPAMIENTO DEL CENTRO ESCOLAR RAFAELA HERRERA EN DIRIOMO	50,000.00	0.00	50,000.00
MEJORAMIENTO Y EQUIPAMIENTO DEL CENTRO ESCOLAR PANIAWAS EN BONANZA, RACCN	50,000.00	0.00	50,000.00
MEJORAMIENTO Y EQUIPAMIENTO DEL CENTRO ESCOLAR MUSAWAS II EN BONANZA, RACCN	50,000.00	0.00	50,000.00
MEJORAMIENTO Y EQUIPAMIENTO DEL CENTRO ESCOLAR ABRAHAM MORALES EN PUERTO CABEZAS, RACCN	50,000.00	0.00	50,000.00
MEJORAMIENTO Y EQUIPAMIENTO DEL CENTRO ESCOLAR LAMLAYA FABIAN SANG EN PUERTO CABEZAS, RACCN	50,000.00	0.00	50,000.00
MEJORAMIENTO Y EQUIPAMIENTO DEL CENTRO ESCOLAR JUAN FRANCISCO SANG EN PRINZAPOLKA, RACCN	50,000.00	0.00	50,000.00
MEJORAMIENTO Y EQUIPAMIENTO DEL CENTRO ESCOLAR LAKIA TARA EN PRINZAPOLKA, RACCN	50,000.00	0.00	50,000.00
MEJORAMIENTO Y EQUIPAMIENTO DEL CENTRO ESCOLAR WILMOR DIXON EN WASPAM, RACCN	50,000.00	0.00	50,000.00
MEJORAMIENTO Y EQUIPAMIENTO DEL CENTRO ESCOLAR JOSELIN MERCADO EN WASPAM, RACCN	50,000.00	0.00	50,000.00
MEJORAMIENTO Y EQUIPAMIENTO DEL CENTRO ESCOLAR ANDRÉS CASTRO EN WASPAM, RACCN	50,000.00	0.00	50,000.00
MEJORAMIENTO Y EQUIPAMIENTO DEL CENTRO ESCOLAR MIGUEL ESCOBAR EN WASPAM, RACCN	50,000.00	0.00	50,000.00
MEJORAMIENTO Y EQUIPAMIENTO DEL CENTRO ESCOLAR MIGUEL LARREYNAGA EN WASPAM, RACCN	50,000.00	0.00	50,000.00
MEJORAMIENTO Y EQUIPAMIENTO DEL CENTRO ESCOLAR ENMANUEL MONGALO Y RUBIO EN PUERTO CABEZAS, RACCN	50,000.00	0.00	50,000.00
MEJORAMIENTO Y EQUIPAMIENTO DEL CENTRO ESCOLAR FLOR DE PINO EN PRINZAPOLKA, RACCN	50,000.00	0.00	50,000.00

Ejercicio Presup. : 2019
Mes Inicial : Enero **:** Junio
Moneda : CÓRDOBA

Descripción	Presupuesto Actualizado	Devengado Acumulado	Saldo por Devengar
	A	B	(A - B)
MEJORAMIENTO Y EQUIPAMIENTO DEL CENTRO ESCOLAR FAUSTINO FRITZ EN BONANZA, RACCN	50,000.00	0.00	50,000.00
MEJORAMIENTO Y EQUIPAMIENTO DEL CENTRO ESCOLAR SIMEON WALLS EN PRINZAPOLKA , RACCN	50,000.00	0.00	50,000.00
EDUCACIÓN PREESCOLAR	**811,951,297.34**	**393,457,517.69**	**418,493,779.65**
SIN PROYECTO	789,617,297.34	393,457,517.69	396,159,779.65
MEJORAMIENTO DE ESTABLECIMIENTOS ESCOLARES EN PREESCOLAR A NIVEL NACIONAL	22,334,000.00	0.00	22,334,000.00
EDUCACIÓN ESPECIAL	**123,544,116.65**	**54,449,854.57**	**69,094,262.08**
SIN PROYECTO	122,486,755.65	53,392,493.64	69,094,262.01
MEJORAMIENTO DE AULAS TALLER EN CENTROS DE EDUCACIÓN ESPECIAL A NIVEL NACIONAL	1,057,361.00	1,057,360.93	0.07
ALFABETIZACIÓN Y EDUCACIÓN DE ADULTOS	**210,284,059.70**	**80,353,144.77**	**129,930,914.93**
SIN PROYECTO	206,159,788.70	76,228,876.78	129,930,911.92
MEJORAMIENTO DE AULAS TALLER EN ESTABLECIMIENTOS ESCOLARES A NIVEL NACIONAL	1,085,254.00	1,085,252.79	1.21
REHABILITACIÓN DE INFRAESTRUCTURA DE CENTROS DE FORMACIÓN TÉCNICA Y PROFESIONAL A NIVEL NACIONAL	3,039,017.00	3,039,015.20	1.80
FORMACIÓN Y DESARROLLO PROFESIONAL DOCENTE	**252,020,670.55**	**65,330,458.25**	**186,690,212.30**
SIN PROYECTO	220,711,380.55	65,330,458.25	155,380,922.30
MEJORAMIENTO Y EQUIPAMIENTO DE LA ESCUELA NORMAL GREGORIO AGUILAR BAREA EN JUIGALPA	31,309,290.00	0.00	31,309,290.00
Ministerio Agropecuario	**14,643,860.00**	**0.00**	**14,643,860.00**
PARTIDAS NO ASIGNABLES A PROGRAMAS	**14,643,860.00**	**0.00**	**14,643,860.00**
REEMPLAZO DE LA ESTACIÓN EXPERIMENTAL LAS LATAS EN JINOTEGA	8,845,910.00	0.00	8,845,910.00
REEMPLAZO DE LA ESTACIÓN EXPERIMENTAL MIRAFLORES EN ESTELÍ	5,797,950.00	0.00	5,797,950.00
Ministerio de Transporte e Infraestructura	**5,659,720,029.97**	**3,772,364,258.42**	**1,887,355,771.55**

Ejercicio Presup. : 2019
Mes Inicial : Enero : Junio
Moneda : CÓRDOBA

Descripción	Presupuesto Actualizado	Devengado Acumulado	Saldo por Devengar
	A	B	(A - B)
NORMACIÓN Y CONTROL SERVICIOS, TRANSPORTE ACUÁTICO	**75,675,222.00**	**24,398,354.05**	**51,276,867.95**
CONSTRUCCIÓN DEL PUERTO DE BLUEFIELDS	75,425,222.00	24,398,354.05	51,026,867.95
REEMPLAZO DEL MUELLE DE MADERA PARA EMBARCACIONES MENORES DE BILWI, PUERTO CABEZAS	50,000.00	0.00	50,000.00
AMPLIACIÓN DEL MUELLE MUNICIPAL DE LITTLE CORN ISLAND	50,000.00	0.00	50,000.00
AMPLIACIÓN DEL MUELLE MUNICIPAL DE CORN ISLAND	50,000.00	0.00	50,000.00
REEMPLAZO DEL MUELLE MUNICIPAL DE PASAJEROS DE BLUEFIELDS	50,000.00	0.00	50,000.00
REEMPLAZO DEL MUELLE COMUNAL DE ORINOCO EN LAGUNA DE PERLAS	50,000.00	0.00	50,000.00
CONSTRUCCIÓN DE CARRETERAS	**4,553,354,279.97**	**3,326,621,702.79**	**1,226,732,577.18**
MEJORAMIENTO DEL TRAMO DE CARRETERA SAN SEBASTIÁN DE YALÍ - CONDEGA	608,938.00	0.00	608,938.00
MEJORAMIENTO DE LA CARRETERA COSIGÜINA - POTOSÍ EN EL MUNICIPIO DE EL VIEJO	50,000.00	0.00	50,000.00
MEJORAMIENTO DEL CAMINO SAN JUAN DE LIMAY - ACHUAPA	49,669,986.43	0.00	49,669,986.43
MEJORAMIENTO DEL CAMINO RURAL ENTRE NACIONES UNIDAS - BLUEFIELDS	739,098,404.35	683,616,362.50	55,482,041.85
MEJORAMIENTO DE LA CARRETERA NEJAPA - EL CRUCERO - DIRIAMBA - JINOTEPE - NANDAIME	536,573,444.00	534,739,333.89	1,834,110.11
FORTALECIMIENTO DE CAPACIDADES PARA ADAPTACIÓN AL CAMBIO CLIMÁTICO	64,892,000.00	20,239,153.75	44,652,846.25
MEJORAMIENTO DEL TRAMO DE CARRETERA ROTONDA JEAN PAUL GENIE - ROTONDA TICUANTEPE	24,000,000.00	0.00	24,000,000.00
MEJORAMIENTO DE LA CARRETERA LA GARITA - EMPALME TIPITAPA	95,331,483.47	94,779,133.94	552,349.53
MEJORAMIENTO DEL CAMINO LA CALIFORNIA - SAN DIEGO EN EL MUNICIPIO DE VILLA EL CARMEN	65,800,000.00	0.00	65,800,000.00
CONSTRUCCIÓN DE LA CARRETERA TICUANTEPE - SANTO DOMINGO - SAN JUDAS - NEJAPA	61,841,154.00	1,457,126.99	60,384,027.01

Cuadro No. 27

Gobierno de la República de Nicaragua

Ministerio de Hacienda y Crédito Público

ESTRATEGIA REDUCCION DE LA POBREZA (RECLASIFICACION ERCEP)

Ejercicio Presup. : 2019
Mes Inicial : Enero **:** Junio
Moneda : CÓRDOBA

Descripción	Presupuesto Actualizado	Devengado Acumulado	Saldo por Devengar
	A	B	(A - B)
MEJORAMIENTO DEL CAMINO EL BOQUETE - SANTA ANA EN LOS MUNICIPIOS DE EL CRUCERO Y VILLA CARLOS FONSECA	9,934,176.00	0.00	9,934,176.00
MEJORAMIENTO DEL CAMINO MALACATOYA - EL PAPAYAL	137,099,537.00	133,971,591.32	3,127,945.68
MEJORAMIENTO DE LA CARRETERA MULUKUKÚ - SIUNA	126,002,586.00	124,702,407.62	1,300,178.38
MEJORAMIENTO DEL CAMINO QUILALÍ - EMPALME PANALÍ - WIWILÍ DE NUEVA SEGOVIA	6,004,324.00	5,835,863.32	168,460.68
MEJORAMIENTO DEL CAMINO EL JÍCARO - MURRA EN EL DEPARTAMENTO DE NUEVA SEGOVIA	49,729,416.00	3,237,481.62	46,491,934.38
MEJORAMIENTO DEL CAMINO LA PAZ CENTRO - EMPALME PUERTO SANDINO	132,418,609.00	132,418,608.00	1.00
MEJORAMIENTO DE LA CARRETERA LAS PIEDRECITAS (KM 6+830) - MATEARE	152,962,123.00	152,962,123.00	0.00
MEJORAMIENTO DEL CAMINO MALACATOYA - VICTORIA DE JULIO	253,324,911.00	246,489,957.25	6,834,953.75
MEJORAMIENTO DEL CAMINO PANTASMA - WIWILÍ	97,529,322.50	90,681,508.60	6,847,813.90
MEJORAMIENTO DEL CAMINO LOS CHINAMOS - EL AYOTE	334,344,592.00	328,590,112.79	5,754,479.21
MEJORAMIENTO DEL CAMINO EL RAMA - EMPALME KUKRA HILL - LAGUNA DE PERLAS	504,311,357.00	448,603,146.14	55,708,210.86
MEJORAMIENTO DE LA CARRETERA RÍO BLANCO - BOCANA DE PÁIWAS	30,864,920.57	0.00	30,864,920.57
CONSTRUCCIÓN DEL PUENTE MULUKUKÚ	1,679,968.00	0.00	1,679,968.00
CONSTRUCCIÓN DEL PUENTE PRINZAPOLKA	1,679,968.00	0.00	1,679,968.00
MEJORAMIENTO DE LOS ACCESOS VIALES A LA CIUDAD DE LEÓN	1,477,403.00	0.00	1,477,403.00
MEJORAMIENTO DE LA CARRETERA ROSITA-PUERTO CABEZAS EN LA REGIÓN AUTÓNOMA DE LA COSTA CARIBE NORTE	1,227,877.00	0.00	1,227,877.00
MEJORAMIENTO DEL CAMINO LA ESPERANZA - WAPÍ - EL TORTUGUERO	91,862,070.00	57,387,654.79	34,474,415.21
MEJORAMIENTO DE LA CARRETERA MUY MUY - MATIGUÁS - RÍO BLANCO	126,865,841.00	73,981,860.63	52,883,980.37

Ejercicio Presup. : 2019
Mes Inicial : Enero : Junio
Moneda : CÓRDOBA

Descripción	Presupuesto Actualizado	Devengado Acumulado	Saldo por Devengar
	A	B	(A - B)
CONSTRUCCIÓN DEL PUENTE LABÚ	1,679,968.00	0.00	1,679,968.00
CONSTRUCCIÓN DEL PUENTE LISAWÉ	1,679,968.00	0.00	1,679,968.00
MEJORAMIENTO DEL CAMINO MACUELIZO - SANTA MARÍA EN EL DEPARTAMENTO DE NUEVA SEGOVIA	104,360,933.00	75,445,059.44	28,915,873.56
MEJORAMIENTO DEL CAMINO EL COMEJÉN - WASLALA	19,839,973.65	14,063,777.74	5,776,195.91
CONSTRUCCIÓN DEL PUENTE WIWILÍ	3,297,950.00	0.00	3,297,950.00
CONSTRUCCIÓN DEL PUENTE PANALOYA SOBRE EL TRAMO GRANADA - MALACATOYA	350,000,000.00	0.00	350,000,000.00
AMPLIACIÓN DE LA CARRETERA SAPOÁ - PEÑAS BLANCAS	50,000.00	0.00	50,000.00
MEJORAMIENTO DEL CAMINO EMPALME EL REGADÍO - SAN JUAN DE LIMAY EN EL DEPARTAMENTO DE ESTELÍ	76,816,802.00	12,907,357.22	63,909,444.78
MEJORAMIENTO DEL CAMINO OCHOMOGO-LAS SALINAS ENTRE LOS MUNICIPIOS DE NANDAIME Y TOLA	6,226,152.00	1,832,141.23	4,394,010.77
MEJORAMIENTO DEL CAMINO VILLA NUEVA (EL ESCUDO)-EL SAUCE	529,114.00	0.00	529,114.00
MEJORAMIENTO DEL CAMINO SAN FRANCISCO DEL NORTE-SAN JUAN DE LIMAY	4,563,047.00	0.00	4,563,047.00
REHABILITACIÓN DE LA CARRETERA EMPALME LAS CONCHITAS - EMPALME MASACHAPA	585,297.00	0.00	585,297.00
MEJORAMIENTO DE LA CARRETERA LA CURVA - NUEVA GUINEA - NACIONES UNIDAS	2,028,722.00	0.00	2,028,722.00
MEJORAMIENTO DEL CAMINO SIUNA - ROSITA	17,758,139.00	0.00	17,758,139.00
MEJORAMIENTO DE LA CARRETERA GRANADA - MALACATOYA	34,554,208.00	7,725,573.37	26,828,634.63
MEJORAMIENTO DEL CAMINO CÁRDENAS - COLÓN	42,488,300.00	23,115,187.04	19,373,112.96
MEJORAMIENTO DEL CAMINO LA LIBERTAD - SAN PEDRO DE LÓVAGO	50,752,400.00	40,011,871.88	10,740,528.12
MEJORAMIENTO DEL CAMINO LAS VUELTAS - LAS CRUCES ENTRE LOS MUNICIPIOS DE EL JÍCARO Y QUILALÍ	48,324,174.00	2,120,812.40	46,203,361.60

Cuadro No. 27

Gobierno de la República de Nicaragua

Ministerio de Hacienda y Crédito Público

ESTRATEGIA REDUCCION DE LA POBREZA (RECLASIFICACION ERCEP)

Fecha : 2/7/2019
Hora : 11:16:03
Usuario : WVelasquez-009
Pagina 1 de 1

Ejercicio Presup. : 2019
Mes Inicial : Enero **:** Junio
Moneda : CÓRDOBA

Descripción	Presupuesto Actualizado	Devengado Acumulado	Saldo por Devengar
	A	B	(A - B)
AMPLIACIÓN DE LA CARRETERA EMPALME TICUANTEPE-LA CONCEPCIÓN-SAN MARCOS-CUATRO ESQUINAS	4,274,549.00	835,092.92	3,439,456.08
AMPLIACIÓN DEL ACCESO AL PUESTO FRONTERIZO EL ESPINO EN EL MUNICIPIO DE SAN LUCAS	2,205,582.00	1,405,756.30	799,825.70
AMPLIACIÓN DEL ACCESO AL PUESTO FRONTERIZO LAS MANOS EN EL MUNICIPIO DE DIPILTO	2,508,309.00	1,598,703.22	909,605.78
AMPLIACIÓN DEL ACCESO AL PUESTO FRONTERIZO EL GUASAULE EN EL MUNICIPIO DE SOMOTILLO	1,325,512.00	844,831.98	480,680.02
AMPLIACIÓN DE LA CARRETERA EMPALME GUANACASTE-NANDAIME-RIVAS	12,732,699.00	2,487,509.80	10,245,189.20
MEJORAMIENTO DE LA CARRETERA DE ACCESO VIAL A LA CIUDAD DE JUIGALPA	2,083,303.00	0.00	2,083,303.00
MEJORAMIENTO DE LA CARRETERA EMPALME PÁJARO NEGRO - EL TRIUNFO EN EL MUNICIPIO DEL ALMENDRO	9,165,038.00	2,696,953.30	6,468,084.70
CONSTRUCCIÓN DE LA CIRCUNVALACIÓN DE LA CIUDAD DE RIVAS	2,490,460.00	738,533.36	1,751,926.64
MEJORAMIENTO DEL CAMINO EMPALME SAN GABRIEL-EMPALME LAS CRUCES EN EL DEPARTAMENTO DE JINOTEGA	4,710,927.00	0.00	4,710,927.00
CONSTRUCCIÓN DE LA CARRETERA LITORAL DEL PACÍFICO ENTRE LOS DEPARTAMENTOS DE MANAGUA, CARAZO Y RIVAS	5,424,115.00	0.00	5,424,115.00
MEJORAMIENTO DEL CAMINO ESTELÍ - EMPALME LA QUIATA EN EL MUNICIPIO DE ESTELÍ	5,585,310.00	5,099,115.44	486,194.56
MEJORAMIENTO DE LA CARRETERA LA GARITA - ROTONDA EL COYOTEPE ENTRE LOS MUNICIPIOS DE MANAGUA Y MASAYA	2,974,793.00	0.00	2,974,793.00
MEJORAMIENTO DEL CAMINO LA CRUZ DE RÍO GRANDE - EL TORTUGUERO EN LA RACCS	323,699.00	0.00	323,699.00
CONSTRUCCIÓN DE OBRAS DE ADAPTACIÓN AL CAMBIO CLIMÁTICO EN TRAMOS VULNERABLES DE LA RED VIAL NACIONAL	110,000.00	0.00	110,000.00
AMPLIACIÓN DE LA CARRETERA EMPALME SAN BENITO - EMPALME SÉBACO - ESTELÍ	1,102,408.00	0.00	1,102,408.00
CONSTRUCCIÓN DE LA CIRCUNVALACIÓN DE LA CIUDAD DE SÉBACO	128,774.00	0.00	128,774.00
CONSTRUCCIÓN DE LA CIRCUNVALACIÓN DE LA CIUDAD DE ESTELÍ	193,326.00	0.00	193,326.00
AMPLIACIÓN DE LA CARRETERA EMPALME TELICA - CHINANDEGA - CORINTO	573,494.00	0.00	573,494.00

Cuadro No. 27

Gobierno de la República de Nicaragua

Ministerio de Hacienda y Crédito Público

ESTRATEGIA REDUCCION DE LA POBREZA (RECLASIFICACION ERCEP)

Fecha : 2/7/2019
Hora : 11:16:03
Usuario : WVelasquez-009
Pagina 1 de 1

Ejercicio Presup. : 2019
Mes Inicial : Enero **:** Junio
Moneda : CÓRDOBA

Descripción	Presupuesto Actualizado	Devengado Acumulado	Saldo por Devengar
	A	B	(A - B)
CONSTRUCCIÓN DE LA CIRCUNVALACIÓN DE LA CIUDAD DE CHINANDEGA	147,217.00	0.00	147,217.00
CONSTRUCCIÓN DE LA CIRCUNVALACIÓN ENTRE LAS CIUDADES DE DIRIAMBA Y JINOTEPE	204,853.00	0.00	204,853.00
MEJORAMIENTO DEL CAMINO EMPALME ALAMIKAMBA - LA CRUZ DE RÍO GRANDE	643,233.00	0.00	643,233.00
MEJORAMIENTO DEL CAMINO SAN PEDRO DEL NORTE - LA CRUZ DE RÍO GRANDE	719,485.00	0.00	719,485.00
MEJORAMIENTO DEL CAMINO SAN JOSÉ DE BOCAY - AYAPAL EN EL MUNICIPIO DE SAN JOSÉ DE BOCAY	8,048,873.00	0.00	8,048,873.00
MEJORAMIENTO DEL CAMINO BALGÜE - SAN PEDRO - SAN RAMÓN - SANTA CRUZ EN EL MUNICIPIO DE ALTAGRACIA	6,788,087.00	0.00	6,788,087.00
MEJORAMIENTO DEL CAMINO LA CEIBITA - PUEBLO NUEVO ENTRE LOS MUNICIPIOS DE SAN JUAN DE LIMAY Y PUEBLO NUEVO	5,125,863.00	0.00	5,125,863.00
AMPLIACIÓN DE LA CARRETERA PUENTE SANTA FE - SAN PANCHO EN EL MUNICIPIO DE SAN CARLOS	248,657.00	0.00	248,657.00
CONSTRUCCIÓN DEL CAMINO LOS BRASILES - CHIQUILISTAGÜA	1,302,575.00	0.00	1,302,575.00
REHABILITACIÓN DE LA CARRETERA SAN LUIS - EL CONGO - EMPALME COSIGÜINA	5,291,710.00	0.00	5,291,710.00
CONSTRUCCIÓN DE LA CIRCUNVALACIÓN DE LA CIUDAD DE LEÓN	170,272.00	0.00	170,272.00
MEJORAMIENTO DEL CAMINO RIVAS - LA CHOCOLATA - SAN JUAN DEL SUR EN EL DEPARTAMENTO DE RIVAS	343,180.00	0.00	343,180.00
CONSTRUCCIÓN DE LA CARRETERA LAS NUBES - SAN ISIDRO DE BOLAS ENTRE LOS MUNICIPIOS DE EL CRUCERO Y MANAGUA	1,383,985.00	0.00	1,383,985.00
AMPLIACIÓN DE LA CARRETERA RIVAS - SAPOÁ EN EL MUNICIPIO DE RIVAS	262,489.00	0.00	262,489.00
CONSTRUCCIÓN DE LA CARRETERA TICUANTEPE - LAS NUBES ENTRE LOS MUNICIPIOS DE TICUANTEPE Y EL CRUCERO	1,628,218.00	0.00	1,628,218.00
CONSTRUCCIÓN DE LA CIRCUNVALACIÓN DE LA CIUDAD DE CORINTO	413,726.00	0.00	413,726.00
CONSERVACIÓN DE LA RED VIAL	**1,030,690,528.00**	**421,344,201.58**	**609,346,326.42**
REVESTIMIENTO DE CARRETERAS	74,000,000.00	29,562,637.32	44,437,362.68

Ejercicio Presup. : 2019
Mes Inicial : Enero : Junio
Moneda : CÓRDOBA

Descripción	Presupuesto Actualizado	Devengado Acumulado	Saldo por Devengar
	A	B	(A - B)
REHABILITACIÓN DE CAMINOS INTERMUNICIPALES	580,618,010.00	296,245,314.18	284,372,695.82
DRENAJE DE CARRETERAS	306,072,518.00	68,570,072.57	237,502,445.43
MEJORAS EN LA CARRETERA RÍO BLANCO - PUERTO CABEZAS	70,000,000.00	26,966,177.51	43,033,822.49
Ministerio de Salud	**13,699,743,027.92**	**6,816,024,413.22**	**6,883,718,614.70**
ACTIVIDADES CENTRALES	**552,703,005.63**	**187,894,039.43**	**364,808,966.20**
SIN PROYECTO	552,703,005.63	187,894,039.43	364,808,966.20
ACTIVIDADES SEDES LOCALES	**599,820,007.52**	**243,736,337.27**	**356,083,670.25**
SIN PROYECTO	599,820,007.52	243,736,337.27	356,083,670.25
PROMOCIÓN DE LA SALUD Y PREVENCIÓN DE ENFERMEDADES	**499,204,122.64**	**132,182,183.05**	**367,021,939.59**
SIN PROYECTO	499,204,122.64	132,182,183.05	367,021,939.59
ATENCIÓN INTEGRAL EN EL PRIMER NIVEL DE ATENCIÓN	**5,966,124,443.15**	**3,389,704,697.17**	**2,576,419,745.98**
SIN PROYECTO	5,583,930,342.27	3,244,835,760.80	2,339,094,581.47
CONSTRUCCIÓN Y EQUIPAMIENTO DE HOSPITAL PRIMARIO EN SAN MIGUELITO	24,092,616.57	23,909,994.91	182,621.66
REEMPLAZO Y EQUIPAMIENTO DEL HOSPITAL PRIMARIO GASPAR GARCÍA LAVIANA DE SAN JUAN DEL SUR	41,332,937.17	38,954,963.64	2,377,973.53
REEMPLAZO Y EQUIPAMIENTO DEL HOSPITAL PRIMARIO BELLO AMANECER DE QUILALÍ	9,990,467.00	549,784.12	9,440,682.88
REEMPLAZO Y EQUIPAMIENTO DEL HOSPITAL PRIMARIO SAN JOSÉ DE MATIGUÁS	90,740,049.25	8,927,995.30	81,812,053.95
REHABILITACIÓN Y EQUIPAMIENTO DEL PUESTO DE SALUD FAMILIAR Y COMUNITARIO SAN ANTONIO DE LA COMUNIDAD KUKARAWALA EN EL TORTUGUERO	4,797,073.36	3,472,333.24	1,324,740.12
CONSTRUCCIÓN Y EQUIPAMIENTO DEL PUESTO DE SALUD FAMILIAR Y COMUNITARIO DE LA COMUNIDAD LAS BARANDAS EN SIUNA	50,000.00	0.00	50,000.00
CONSTRUCCIÓN Y EQUIPAMIENTO DEL PUESTO DE SALUD FAMILIAR Y COMUNITARIO LAS MERCEDES EN SANTA LUCÍA	5,000.00	0.00	5,000.00
CONSTRUCCIÓN Y EQUIPAMIENTO DEL PUESTO DE SALUD FAMILIAR Y COMUNITARIO DE LA COMUNIDAD BOCAS DE PAR PAR RÍO COCO EN WIWILÍ	91,515.99	0.00	91,515.99

Ejercicio Presup. : 2019
Mes Inicial : Enero **:** Junio
Moneda : CÓRDOBA

Descripción	Presupuesto Actualizado	Devengado Acumulado	Saldo por Devengar
	A	B	(A - B)
REEMPLAZO Y EQUIPAMIENTO DEL PUESTO DE SALUD FAMILIAR Y COMUNITARIO DE LA COMUNIDAD TEOTECACINTE EN JALAPA	205,959.75	189,473.36	16,486.39
REEMPLAZO Y EQUIPAMIENTO DEL PUESTO DE SALUD FAMILIAR Y COMUNITARIO FRANCISCO REAL EN MASAYA	193,905.00	163,903.61	30,001.39
REEMPLAZO Y EQUIPAMIENTO DEL PUESTO DE SALUD FAMILIAR Y COMUNITARIO HALOUVER EN PRINZAPOLKA	5,977,116.48	4,572,862.88	1,404,253.60
REEMPLAZO Y EQUIPAMIENTO DEL PUESTO DE SALUD FAMILIAR Y COMUNITARIO EL JÍCARO EN EL ALMENDRO	5,000.00	0.00	5,000.00
REEMPLAZO Y EQUIPAMIENTO DEL CENTRO DE SALUD FAMILIAR EN SUTIABA	8,354,962.60	7,966,693.91	388,268.69
REEMPLAZO Y EQUIPAMIENTO DEL CENTRO DE SALUD FAMILIAR EN MATEARE	69,318,568.14	29,697,125.60	39,621,442.54
REEMPLAZO Y EQUIPAMIENTO DEL CENTRO DE SALUD FAMILIAR DE SAN FRANCISCO DEL NORTE	37,321,032.89	16,278,535.27	21,042,497.62
REEMPLAZO Y EQUIPAMIENTO DEL HOSPITAL PRIMARIO FIDEL VENTURA EN WASLALA	1,000,000.00	0.00	1,000,000.00
CONSTRUCCIÓN DE CASA MATERNA EN WIWILÍ DE NUEVA SEGOVIA	10,320,000.00	3,490,418.61	6,829,581.39
MEJORAMIENTO Y EQUIPAMIENTO DEL CENTRO DE SALUD FAMILIAR HAYDEE MENESES EN PALACAGÜINA	2,063,126.15	1,878,132.00	184,994.15
MEJORAMIENTO Y EQUIPAMIENTO DEL CENTRO DE SALUD FAMILIAR DENIS GUTIÉRREZ EN RÍO BLANCO	14,316,418.00	4,382,949.69	9,933,468.31
REHABILITACIÓN DE CASA MATERNA EN SAN LUCAS	2,147,800.00	0.00	2,147,800.00
REHABILITACIÓN DE CASA MATERNA EN MULUKUKÚ	2,320,000.00	0.00	2,320,000.00
REEMPLAZO Y EQUIPAMIENTO DEL CENTRO DE SALUD FAMILIAR FÁTIMA PAVÓN EN LA TRINIDAD	90,000.00	0.00	90,000.00
MEJORAMIENTO Y EQUIPAMIENTO DEL CENTRO DE SALUD FAMILIAR ERNESTO CHÉ GUEVARA EN TOTOGALPA	2,278,753.00	25,002.00	2,253,751.00
MEJORAMIENTO Y EQUIPAMIENTO DEL CENTRO DE SALUD FAMILIAR JORGE SINFOROSO BRAVO EN GRANADA	9,060,000.00	89,224.14	8,970,775.86
REHABILITACIÓN DEL CENTRO DE SALUD FAMILIAR EN MONIMBÓ, MASAYA	10,209,606.53	0.00	10,209,606.53
REEMPLAZO Y EQUIPAMIENTO DEL HOSPITAL PRIMARIO EN WIWILÍ	993,900.00	0.00	993,900.00

Cuadro No. 27

Gobierno de la República de Nicaragua

Ministerio de Hacienda y Crédito Público

ESTRATEGIA REDUCCION DE LA POBREZA
(RECLASIFICACION ERCEP)

Ejercicio Presup. : 2019
Mes Inicial : Enero **:** Junio
Moneda : CÓRDOBA

Descripción	Presupuesto Actualizado	Devengado Acumulado	Saldo por Devengar
	A	B	(A - B)
MEJORAMIENTO Y EQUIPAMIENTO DEL HOSPITAL PRIMARIO EN SAN JUAN DE LIMAY	370,008.00	0.00	370,008.00
MEJORAMIENTO Y EQUIPAMIENTO DEL HOSPITAL PRIMARIO JOSÉ SHENDELL EN CORINTO	10,130,485.00	59,224.14	10,071,260.86
MEJORAMIENTO Y EQUIPAMIENTO DEL HOSPITAL PRIMARIO CARLOS CENTENO EN SIUNA	20,936,000.00	0.00	20,936,000.00
CONSTRUCCIÓN DE CASA MATERNA EN ESQUIPULAS	1,374,000.00	260,319.95	1,113,680.05
MEJORAMIENTO DE CASA MATERNA EN SAN JOSÉ DE CUSMAPA	2,107,800.00	0.00	2,107,800.00
ATENCIÓN DE SALUD HOSPITALARIA	**6,081,891,448.98**	**2,862,507,156.30**	**3,219,384,292.68**
SIN PROYECTO	5,659,303,767.38	2,732,099,592.17	2,927,204,175.21
CONSTRUCCIÓN Y EQUIPAMIENTO DEL HOSPITAL DEPARTAMENTAL DE CHINANDEGA	137,788,892.00	16,436,832.40	121,352,059.60
REEMPLAZO Y EQUIPAMIENTO DEL HOSPITAL OSCAR DANILO ROSALES ARGÜELLO EN LEÓN	99,287,479.00	0.00	99,287,479.00
REEMPLAZO Y EQUIPAMIENTO DEL HOSPITAL DEPARTAMENTAL LUIS ALFONSO MONCADA GUILLÉN EN NUEVA SEGOVIA	25,283,490.00	14,967,789.80	10,315,700.20
CONSTRUCCION Y EQUIPAMIENTO DEL HOSPITAL DEPARTAMENTAL DE NUEVA GUINEA	100,000.00	0.00	100,000.00
MEJORAMIENTO Y EQUIPAMIENTO DEL HOSPITAL PSICOSOCIAL JOSÉ DOLORES FLETES EN MANAGUA	16,253,583.80	11,593,165.66	4,660,418.14
MEJORAMIENTO Y EQUIPAMIENTO DEL HOSPITAL BERTHA CALDERÓN EN MANAGUA	31,864,238.82	28,933,218.31	2,931,020.51
MEJORAMIENTO Y EQUIPAMIENTO DEL HOSPITAL MANOLO MORALES EN MANAGUA	100,000.00	99,137.94	862.06
MEJORAMIENTO Y EQUIPAMIENTO DEL CENTRO NACIONAL DE OFTALMOLOGÍA	17,280,261.00	12,948,572.04	4,331,688.96
CONSTRUCCIÓN Y EQUIPAMIENTO DE BODEGA DE INSUMOS MÉDICOS DEL HOSPITAL JOSÉ NIEBOROWSKI EN BOACO	5,558,739.98	5,523,739.98	35,000.00
REEMPLAZO Y EQUIPAMIENTO DEL HOSPITAL REGIONAL NUEVO AMANECER DE LA REGIÓN AUTÓNOMA COSTA CARIBE NORTE	6,109,558.00	0.00	6,109,558.00
REHABILITACIÓN Y EQUIPAMIENTO DEL HOSPITAL ANTONIO LENIN FONSECA EN MANAGUA	38,643,365.00	31,229,620.26	7,413,744.74

Cuadro No. 27

Gobierno de la República de Nicaragua

Ministerio de Hacienda y Crédito Público

ESTRATEGIA REDUCCION DE LA POBREZA (RECLASIFICACION ERCEP)

Fecha : 2/7/2019
Hora : 11:16:03
Usuario : WVelasquez-009
Pagina 1 de : 1

Ejercicio Presup. : 2019
Mes Inicial : Enero **:** Junio
Moneda : CÓRDOBA

Descripción	Presupuesto Actualizado	Devengado Acumulado	Saldo por Devengar
	A	B	(A - B)
REHABILITACIÓN DEL HOSPITAL DEPARTAMENTAL CÉSAR AMADOR MOLINA EN MATAGALPA	7,626,753.00	6,779,430.99	847,322.01
CONSTRUCCIÓN Y EQUIPAMIENTO DEL HOSPITAL PASTOR JIMÉNEZ EN JALAPA	5,344,450.00	1,671,285.53	3,673,164.47
MEJORAMIENTO Y EQUIPAMIENTO DEL HOSPITAL REGIONAL SAN JUAN DE DIOS EN ESTELÍ	284,918.00	0.00	284,918.00
CONSTRUCCIÓN DE AUDITORÍO EN EL HOSPITAL ESCUELA CÉSAR AMADOR MOLINA EN MATAGALPA	461,953.00	0.00	461,953.00
MEJORAMIENTO Y EQUIPAMIENTO DEL ÁREA DE EMERGENCIA EN EL HOSPITAL ASUNCIÓN EN JUIGALPA	24,000,000.00	165,288.46	23,834,711.54
MEJORAMIENTO Y EQUIPAMIENTO DEL LABORATORIO CLÍNICO EN EL HOSPITAL REGIONAL SANTIAGO EN JINOTEPE	6,600,000.00	59,482.76	6,540,517.24
Ministerio del Trabajo	**635,630.00**	**303,659.94**	**331,970.06**
INSPECCIÓN DEL TRABAJO	**635,630.00**	**303,659.94**	**331,970.06**
SIN PROYECTO	635,630.00	303,659.94	331,970.06
Ministerio del Ambiente y de los Recursos Naturales	**217,537,473.32**	**69,448,755.95**	**148,088,717.37**
SERVICIOS DE PROTECCIÓN Y MEJORAMIENTO DE LA CALIDAD AMBIENTAL	**5,018,332.92**	**1,335,314.93**	**3,683,017.99**
SIN PROYECTO	5,018,332.92	1,335,314.93	3,683,017.99
SERVICIOS DE CONSERVACIÓN, MANEJO Y NORMACIÓN DE ÁREA PROTEGIDA, BIODIVERSIDAD Y RECURSOS NATURALES	**100,305,544.16**	**31,179,875.70**	**69,125,668.46**
SIN PROYECTO	95,737,492.16	28,498,624.70	67,238,867.46
MEJORAMIENTO DE LA CAPACIDAD DEL SISTEMA DE CAPTACION DE AGUA POTABLE Y SU USO ADECUADO	4,568,052.00	2,681,251.00	1,886,801.00
IMPLEMENTACIÓN DE LA DESCONCENTRACIÓN EN LA GESTIÓN AMBIENTAL	**38,221,956.24**	**16,067,140.39**	**22,154,815.85**
SIN PROYECTO	38,221,956.24	16,067,140.39	22,154,815.85
SERVICIOS DE ADAPTACIÓN Y MITIGACIÓN AL CAMBIO CLIMÁTICO	**73,991,640.00**	**20,866,424.93**	**53,125,215.07**
SIN PROYECTO	73,991,640.00	20,866,424.93	53,125,215.07
Ministerio de la Familia, Adolescencia y Niñez	**285,014,293.58**	**127,016,791.16**	**157,997,502.42**

Cuadro No. 27

Gobierno de la República de Nicaragua

Ministerio de Hacienda y Crédito Público

ESTRATEGIA REDUCCION DE LA POBREZA (RECLASIFICACION ERCEP)

Fecha : 2/7/2019
Hora : 11:16:03
Usuario : WVelasquez-009
Pagina 1 de 1

Ejercicio Presup. : 2019
Mes Inicial : Enero **:** Junio
Moneda : CÓRDOBA

Descripción	Presupuesto Actualizado	Devengado Acumulado	Saldo por Devengar
	A	B	(A - B)
PROMOTORÍA SOLIDARIA	**8,308,671.00**	**2,474,625.84**	**5,834,045.16**
SIN PROYECTO	8,308,671.00	2,474,625.84	5,834,045.16
PROMOCIÓN Y PREVENCIÓN DE LOS DERECHOS DEL NNA Y FAMILIA	**262,474,006.19**	**118,730,977.13**	**143,743,029.06**
SIN PROYECTO	262,474,006.19	118,730,977.13	143,743,029.06
ATENCIÓN PARA LA RESTITUCIÓN DE DERECHOS DEL NNA Y FAMILIA	**14,231,616.39**	**5,811,188.19**	**8,420,428.20**
SIN PROYECTO	14,231,616.39	5,811,188.19	8,420,428.20
Ministerio de Energía y Minas	**430,186,313.00**	**47,348,849.26**	**382,837,463.74**
ELECTRICIDAD Y RECURSOS RENOVABLES	**430,186,313.00**	**47,348,849.26**	**382,837,463.74**
SIN PROYECTO	139,238,697.00	34,665,462.15	104,573,234.85
ELECTRIFICACIÓN RURAL	103,081,432.00	10,526,529.05	92,554,902.95
PREINVERSIÓN Y ESTUDIOS DE PROYECTOS DE GENERACIÓN DE ENERGÍA RENOVABLE (PNESER-C4)	24,832,143.00	302,366.78	24,529,776.22
INSTALACIÓN DE SISTEMAS SOLARES TÉRMICOS EN INSTITUCIONES PÚBLICAS (PNESER-C5)	28,869,194.00	274,353.80	28,594,840.20
INSTALACIÓN DE SISTEMAS FOTOVOLTAICOS EN ZONAS RURALES DEL SECTOR AGROPECUARIO (PNESER-C5)	13,705,856.00	0.00	13,705,856.00
INSTALACIÓN DE SISTEMAS FOTOVOLTAICOS EN LA RACCN	22,188,401.00	1,359,062.27	20,829,338.73
INSTALACIÓN DE SISTEMAS FOTOVOLTAICOS EN LA RACCS	52,823,033.00	0.00	52,823,033.00
INSTALACIÓN DE SISTEMAS FOTOVOLTAICOS EN RÍO SAN JUAN	28,902,995.00	0.00	28,902,995.00
CONSTRUCCIÓN DE CENTRAL GEOTERMOELÉCTRICA EN EL CAMPO DEL VOLCÁN COSIGÜINA - CHINANDEGA	16,544,562.00	221,075.21	16,323,486.79
Ministerio de Economía Familiar, Comunitaria, Cooperativa y Asociativa	**1,054,382,811.79**	**354,598,956.80**	**699,783,854.99**
FOMENTO DE LA AGRICULTURA FAMILIAR	**165,261,807.00**	**41,476,571.13**	**123,785,235.87**
SIN PROYECTO	165,261,807.00	41,476,571.13	123,785,235.87
SERVICIOS PARA LA ADOPCION DE TECNOLOGIAS Y AGROINDUSTRIA	**250,426,168.00**	**75,979,603.01**	**174,446,564.99**

Cuadro No. 27

Gobierno de la República de Nicaragua

Ministerio de Hacienda y Crédito Público

ESTRATEGIA REDUCCION DE LA POBREZA (RECLASIFICACION ERCEP)

Ejercicio Presup. : 2019
Mes Inicial : Enero **:** Junio
Moneda : CÓRDOBA

Descripción	Presupuesto Actualizado	Devengado Acumulado	Saldo por Devengar
	A	B	(A - B)
SIN PROYECTO	250,426,168.00	75,979,603.01	174,446,564.99
FOMENTO DE LOS PEQUEÑOS NEGOCIOS Y LAS PYMES	**64,882,012.00**	**10,752,961.99**	**54,129,050.01**
SIN PROYECTO	64,882,012.00	10,752,961.99	54,129,050.01
PROGRAMA PRODUCTIVO ALIMENTARIO	**184,634,674.79**	**60,460,800.37**	**124,173,874.42**
SIN PROYECTO	184,634,674.79	60,460,800.37	124,173,874.42
SERVICIOS DE DESARROLLO DE LA COSTA CARIBE	**326,721,150.00**	**137,893,779.83**	**188,827,370.17**
SIN PROYECTO	326,721,150.00	137,893,779.83	188,827,370.17
PARTIDAS NO ASIGNABLES A PROGRAMAS	**62,457,000.00**	**28,035,240.47**	**34,421,759.53**
SIN PROYECTO	62,457,000.00	28,035,240.47	34,421,759.53
Ministerio de la Juventud	**43,436,958.54**	**29,927,626.16**	**13,509,332.38**
FORMACIÓN Y CAPACITACIÓN A JÓVENES	**43,436,958.54**	**29,927,626.16**	**13,509,332.38**
SIN PROYECTO	43,436,958.54	29,927,626.16	13,509,332.38
Procuraduría General de la República	**42,091,069.85**	**16,477,119.13**	**25,613,950.72**
DEFENSA JURÍDICA DEL ESTADO	**4,715,100.00**	**2,176,200.00**	**2,538,900.00**
SIN PROYECTO	4,715,100.00	2,176,200.00	2,538,900.00
INTENDENCIA DE LA PROPIEDAD	**37,375,969.85**	**14,300,919.13**	**23,075,050.72**
SIN PROYECTO	37,375,969.85	14,300,919.13	23,075,050.72
Asignaciones y Subvenciones	**12,307,030,708.68**	**3,714,508,077.71**	**8,592,522,630.97**
COMISION NACIONAL DE DEMARCACIÓN Y TITULACIÓN	**13,423,000.00**	**6,260,367.00**	**7,162,633.00**
SIN PROYECTO	13,423,000.00	6,260,367.00	7,162,633.00
FONDO DE DESARROLLO PESQUERO	**850,000.00**	**0.00**	**850,000.00**
CONSTRUCCIÓN DE OFICINAS DE INSPECTORÍA DE INPESCA EN CORN ISLAND, RACCS	850,000.00	0.00	850,000.00
FONDO DE INVERSION SOCIAL DE EMERGENCIA	**614,311,887.68**	**310,715,357.87**	**303,596,529.81**
SIN PROYECTO	196,448,887.68	100,788,997.94	95,659,889.74
CONSTRUCCIÓN DEL SISTEMA DE ALCANTARILLADO CONDOMINIAL DEL CASCO URBANO DE EL TUMA - LA DALIA	8,519,536.00	3,267,370.00	5,252,166.00

Ejercicio Presup. : 2019
Mes Inicial : Enero : Junio
Moneda : CÓRDOBA

Descripción	Presupuesto Actualizado	Devengado Acumulado	Saldo por Devengar
	A	B	(A - B)
AMPLIACIÓN DE LA COBERTURA DEL SERVICIO SOSTENIBLE DE AGUA Y SANEAMIENTO RURAL EN LA RACCN	38,768,679.00	30,248,254.19	8,520,424.81
AMPLIACIÓN DE LA COBERTURA DEL SERVICIO SOSTENIBLE DE AGUA Y SANEAMIENTO RURAL EN LA RACCS	98,313,977.84	75,771,568.61	22,542,409.23
AMPLIACIÓN DE LA COBERTURA DEL SERVICIO SOSTENIBLE DE AGUA Y SANEAMIENTO RURAL EN ALTO WANGKI Y BOCAY	30,759,430.00	15,058,925.51	15,700,504.49
AMPLIACIÓN DE LA COBERTURA DEL SERVICIO SOSTENIBLE DE AGUA Y SANEAMIENTO RURAL EN LA REGIÓN DEL PACÍFICO	32,095,325.67	23,166,379.87	8,928,945.80
AMPLIACIÓN DE LA COBERTURA DEL SERVICIO SOSTENIBLE DE AGUA Y SANEAMIENTO RURAL EN LA REGIÓN CENTRAL	5,157,781.97	3,242,983.26	1,914,798.71
AMPLIACIÓN DE LA COBERTURA DEL SERVICIO SOSTENIBLE DE AGUA Y SANEAMIENTO RURAL EN LA REGIÓN NORTE	71,935,056.00	42,103,128.55	29,831,927.45
AMPLIACIÓN DE LA COBERTURA DEL SERVICIO SOSTENIBLE DE AGUA Y SANEAMIENTO EN LAS SEGOVIAS	19,701,823.35	4,033,714.43	15,668,108.92
AMPLIACIÓN DE LA COBERTURA DEL SERVICIO SOSTENIBLE DE AGUA Y SANEAMIENTO EN LEÓN Y CHINANDEGA	16,308,592.03	702,878.03	15,605,714.00
AMPLIACIÓN DE LA COBERTURA DEL SERVICIO SOSTENIBLE DE AGUA Y SANEAMIENTO EN MANAGUA	10,363,219.25	0.00	10,363,219.25
AMPLIACIÓN DE LA COBERTURA DEL SERVICIO SOSTENIBLE DE AGUA Y SANEAMIENTO EN MASAYA, CARAZO, GRANADA Y RIVAS	14,649,574.00	870,319.04	13,779,254.96
AMPLIACIÓN DE LA COBERTURA DEL SERVICIO SOSTENIBLE DE AGUA Y SANEAMIENTO EN BOACO Y CHONTALES	8,643,892.00	303,928.76	8,339,963.24
AMPLIACIÓN DE LA COBERTURA DEL SERVICIO SOSTENIBLE DE AGUA Y SANEAMIENTO EN RÍO SAN JUAN	25,030,592.33	6,545,993.47	18,484,598.86
AMPLIACIÓN DE LA COBERTURA DEL SERVICIO SOSTENIBLE DE AGUA Y SANEAMIENTO EN MATAGALPA Y JINOTEGA	5,976,667.00	0.00	5,976,667.00
CONSTRUCCIÓN DE INFRAESTRUCTURA SOCIAL EN LA COSTA CARIBE NORTE	31,638,853.56	4,610,916.21	27,027,937.35
FONDO DE MANTENIMIENTO VIAL	**1,476,938,584.00**	**682,538,195.18**	**794,400,388.82**
SIN PROYECTO	1,476,938,584.00	682,538,195.18	794,400,388.82
INSTITUTO DE LA VIVIENDA URBANA Y RURAL	**180,000,000.00**	**42,793,803.01**	**137,206,196.99**

Cuadro No. 27

Gobierno de la República de Nicaragua

Ministerio de Hacienda y Crédito Público

ESTRATEGIA REDUCCION DE LA POBREZA (RECLASIFICACION ERCEP)

Ejercicio Presup. : 2019
Mes Inicial : Enero **:** Junio
Moneda : CÓRDOBA

Descripción	Presupuesto Actualizado	Devengado Acumulado	Saldo por Devengar
	A	B	(A - B)
CONSTRUCCIÓN DE VIVIENDAS A FAMILIAS PROTAGONISTAS DE INGRESOS BAJOS A NIVEL NACIONAL	80,000,000.00	34,055,072.81	45,944,927.19
CONSTRUCCIÓN DE VIVIENDAS A FAMILIAS PROTAGONISTAS DE INGRESOS MODERADOS A NIVEL NACIONAL	100,000,000.00	8,738,730.20	91,261,269.80
INSTITUTO NACIONAL FORESTAL	**152,203,308.00**	**69,565,447.70**	**82,637,860.30**
SIN PROYECTO	152,203,308.00	69,565,447.70	82,637,860.30
INSTITUTO NACIONAL TECNOLÓGICO	**54,336,000.00**	**6,643,259.80**	**47,692,740.20**
SIN PROYECTO	14,305,000.00	6,643,259.80	7,661,740.20
REEMPLAZO, AMPLIACIÓN Y EQUIPAMIENTO DEL INSTITUTO TÉCNICO ADMINISTRACIÓN Y ECONOMÍA JUAN DE DIOS MUÑOZ REYES, LEÓN	40,031,000.00	0.00	40,031,000.00
INSTITUTO NICARAGUENSE DE FOMENTO MUNICIPAL	**82,846,000.00**	**37,575,843.00**	**45,270,157.00**
SIN PROYECTO	82,846,000.00	37,575,843.00	45,270,157.00
INSTITUTO NICARAGUENSE DE LA PESCA Y ACUICULTURA	**56,104,000.00**	**24,418,112.04**	**31,685,887.96**
SIN PROYECTO	56,104,000.00	24,418,112.04	31,685,887.96
INSTITUTO DE PROTECCIÓN Y SANIDAD AGROPECUARIA	**233,477,000.00**	**127,459,340.84**	**106,017,659.16**
SIN PROYECTO	233,477,000.00	127,459,340.84	106,017,659.16
INSTITUTO TECNOLÓGICO NACIONAL	**55,420,000.00**	**25,839,918.00**	**29,580,082.00**
SIN PROYECTO	55,420,000.00	25,839,918.00	29,580,082.00
AGENCIA DE PROMOCION DE INVERSIONES Y EXPORTACIONES (PRONICARAGUA)	**50,168,000.00**	**30,374,300.00**	**19,793,700.00**
SIN PROYECTO	50,168,000.00	30,374,300.00	19,793,700.00
SISTEMA NACIONAL DE PREVENCION, MITIGACION Y ATENCION DE DESASTRES	**87,082,000.00**	**17,953,479.00**	**69,128,521.00**
SIN PROYECTO	87,082,000.00	17,953,479.00	69,128,521.00
COMISION NACIONAL DE REGISTRO Y CONTROL DE SUSTANCIAS TOXICAS	**24,236,000.00**	**10,633,055.00**	**13,602,945.00**
SIN PROYECTO	24,236,000.00	10,633,055.00	13,602,945.00

Ejercicio Presup. : 2019
Mes Inicial : Enero **:** Junio
Moneda : CÓRDOBA

Descripción	Presupuesto Actualizado	Devengado Acumulado	Saldo por Devengar
	A	B	(A - B)
PROCURADURÍA PARA LA DEFENSA DE LOS DERECHOS HUMANOS	**58,894,000.00**	**25,626,053.00**	**33,267,947.00**
SIN PROYECTO	58,894,000.00	25,626,053.00	33,267,947.00
GOBIERNO REGIONAL AUTÓNOMO COSTA CARIBE NORTE	**183,619,000.00**	**93,838,185.68**	**89,780,814.32**
SIN PROYECTO	143,819,000.00	69,867,532.33	73,951,467.67
CONSTRUCCIÓN DE PUENTE SUKWAS, WARBANKA Y USUPUM	5,000,000.00	0.00	5,000,000.00
CONSTRUCCIÓN DE SISTEMA DE AGUA POTABLE Y SANEAMIENTO EN FLORIPON, BUSMA Y SAN MARCOS NASAWE, MUNICIPIO DE SIUNA	1,800,000.00	0.00	1,800,000.00
REHABILITACIÓN DE CAMINO PRODUCTIVO LEYMUS – SAN JERONIMO EN EL MUNICIPIO DE WASPAM	5,000,000.00	5,000,000.00	0.00
REHABILITACIÓN DE CAMINO PRODUCTIVO SANTA MARTHA – SANGNILAYA EN EL MUNICIPIO DE PUERTO CABEZAS	5,000,000.00	3,349,815.01	1,650,184.99
REHABILITACIÓN DE CAMINO PRODUCTIVO PINOL – NUEVA ESPERANZA DE ACAWAS EN EL MUNICIPIO DE PUERTO CABEZAS	5,000,000.00	4,724,982.27	275,017.73
REHABILITACIÓN DE CAMINO PRODUCTIVO NAZARET – ACAWASITO EN EL MUNICIPIO DE PUERTO CABEZAS	5,000,000.00	4,448,051.00	551,949.00
REHABILITACIÓN DE CAMINO PRODUCTIVO EMPALME DE TUARA – TUARA EN EL MUNICIPIO DE PUERTO CABEZAS	5,000,000.00	3,833,915.56	1,166,084.44
REHABILITACIÓN DE CAMINO PRODUCTIVO WASPAM – LEYMUS EN EL MUNICIPIO DE WASPAM	5,000,000.00	2,200,000.00	2,800,000.00
AMPLIACIÓN DEL CENTRO DE INVESTIGACIÓN Y CAPACITACIÓN DE LA RACCN EN BONANZA	1,400,000.00	413,889.51	986,110.49
CONSTRUCCIÓN DEL MERCADO MUNICIPAL DE WASPAM	1,600,000.00	0.00	1,600,000.00
GOBIERNO REGIONAL AUTÓNOMO COSTA CARIBE SUR	**155,847,667.00**	**80,460,604.03**	**75,387,062.97**
SIN PROYECTO	115,381,000.00	57,708,578.13	57,672,421.87
CONSTRUCCIÓN DE COMPLEJO COMERCIAL CONGRESISTA HORATIO HODGSON EN EL MUNICIPIO DE BLUEFIELDS-RACCS	24,233,333.00	15,547,442.25	8,685,890.75
CONSTRUCCIÓN DEL CENTRO DE FORMACIÓN Y CAPACITACIÓN TÉCNICA REGIONAL EN EL MUNICIPIO DE BLUEFIELDS	16,233,334.00	7,204,583.65	9,028,750.35
EMPRESA NACIONAL DE TRANSMISION ELÉCTRICA	**563,151,455.00**	**167,414,401.53**	**395,737,053.47**

Cuadro No. 27

Gobierno de la República de Nicaragua

Ministerio de Hacienda y Crédito Público

ESTRATEGIA REDUCCION DE LA POBREZA (RECLASIFICACION ERCEP)

Ejercicio Presup. : 2019
Mes Inicial : Enero **:** Junio
Moneda : CÓRDOBA

Descripción	Presupuesto Actualizado	Devengado Acumulado	Saldo por Devengar
	A	B	(A - B)
SIN PROYECTO	9,283,000.00	0.00	9,283,000.00
CONSTRUCCIÓN SUBESTACIÓN Y LÍNEA DE TRANSMISIÓN 138 KV EN EL CUÁ Y LA DALIA Y AMPLIACIÓN DE SUBESTACIÓN SAN RAMÓN - PNESER	13,244,168.00	6,357,200.00	6,886,968.00
CONSTRUCCIÓN LÍNEA DE TRANSMISIÓN PARA CONECTAR LA PLANTA HIDROELÉCTRICA TUMARÍN	25,833,062.00	7,584,576.00	18,248,486.00
CONSTRUCCIÓN DE RED DE DISTRIBUCIÓN ELÉCTRICA RURAL EN LOS DEPARTAMENTOS DE NUEVA SEGOVIA, MADRIZ, ESTELÍ, JINOTEGA Y MATAGALPA (PNESER)	176,272,568.00	37,657,568.70	138,614,999.30
CONSTRUCCIÓN DE RED DE DISTRIBUCIÓN ELÉCTRICA RURAL EN LOS DEPARTAMENTOS DE BOACO, CHONTALES, RÍO SAN JUAN (PNESER)	12,652,561.00	0.00	12,652,561.00
NORMALIZACIÓN DEL SERVICIO ELÉCTRICO EN ASENTAMIENTOS SECTOR MANAGUA (PNESER)	72,861,237.00	15,013,747.50	57,847,489.50
NORMALIZACIÓN DEL SERVICIO ELÉCTRICO EN ASENTAMIENTOS SECTOR NORTE (PNESER)	8,078,638.00	0.00	8,078,638.00
NORMALIZACIÓN DEL SERVICIO ELÉCTRICO EN ASENTAMIENTOS SECTOR OCCIDENTE (PNESER)	2,388,075.00	0.00	2,388,075.00
NORMALIZACIÓN DEL SERVICIO ELÉCTRICO EN ASENTAMIENTOS SECTOR SUR (PNESER)	4,298,039.00	0.00	4,298,039.00
ELECTRIFICACIÓN DE NICARAGUA (PELNICA - FASE II)	34,736,793.00	4,876,220.00	29,860,573.00
CONSTRUCCIÓN DE SUBESTACIÓN CARLOS FONSECA Y LÍNEAS DE TRANSMISIÓN VILLA EL CARMEN - CARLOS FONSECA - LAS COLINAS Y SAN RAFAEL DEL SUR	8,991,062.00	2,416,752.00	6,574,310.00
NORMALIZACIÓN DEL SERVICIO ELÉCTRICO EN ASENTAMIENTOS SECTOR ORIENTE (PNESER)	3,779,573.00	0.00	3,779,573.00
AMPLIACIÓN Y REFUERZOS EN EL SISTEMA DE TRANSMISIÓN DE ELECTRICIDAD DE NICARAGUA	51,714,666.00	34,537,150.00	17,177,516.00
MEJORAMIENTO DEL SISTEMA DE TRANSMISIÓN DE NICARAGUA	69,111,576.00	28,861,833.00	40,249,743.00
CONSTRUCCIÓN SUBESTACIÓN CENTRAL Y LÍNEA DE TRANSMISIÓN DE DOBLE CIRCUITO	1,371,172.00	658,162.00	713,010.00
MEJORAMIENTO DE LA RED DE DISTRIBUCIÓN ELÉCTRICA Y SISTEMA DE MEDICIÓN EN EL DEPARTAMENTO DE MANAGUA	6,488,218.00	3,114,342.00	3,373,876.00

Ejercicio Presup. : 2019
Mes Inicial : Enero **:** Junio
Moneda : CÓRDOBA

Descripción	Presupuesto Actualizado	Devengado Acumulado	Saldo por Devengar
	A	B	(A - B)
REHABILITACIÓN DE LA RED DE DISTRIBUCIÓN ELÉCTRICA EN EL DEPARTAMENTO DE MANAGUA	10,179,100.00	4,885,966.00	5,293,134.00
AMPLIACIÓN CENTRO NACIONAL DE DESPACHO DE CARGA - MANAGUA	1,142,643.00	365,645.33	776,997.67
SUMINISTRO TRANSFORMADORES DE POTENCIA (PNESER)	1,142,643.00	548,468.00	594,175.00
AMPLIACIÓN SUBESTACIÓN LA ESPERANZA Y LÍNEA DE TRANSMISIÓN ESPERANZA - LA GATEADA	49,582,661.00	20,536,771.00	29,045,890.00
EMPRESA NICARAGUENSE DE ACUEDUCTOS Y ALCANTARILLADOS SANITARIOS	**570,613,000.00**	**241,348,935.01**	**329,264,064.99**
SIN PROYECTO	40,000,000.00	16,000,000.00	24,000,000.00
MEJORAMIENTO Y AMPLIACION DE LOS SISTEMAS DE AGUA POTABLE Y ALCANTARILLADO SANITARIO DE LA CIUDAD DE GRANADA	62,280,000.00	48,054,151.24	14,225,848.76
MEJORAMIENTO DEL SISTEMA DE AGUA POTABLE Y CONSTRUCCIÓN DEL ALCANTARILLADO SANITARIO EN LA CIUDAD DE SANTO TOMÁS, CHONTALES	1,400,000.00	840,000.00	560,000.00
MEJORAMIENTO DEL SISTEMA DE AGUA POTABLE Y CONSTRUCCIÓN DEL ALCANTARILLADO SANITARIO DE LA CIUDAD DE BLUEFIELDS	11,239,000.00	5,050,000.00	6,189,000.00
MEJORAMIENTO DEL SISTEMA DE AGUA POTABLE Y CONSTRUCCIÓN DEL ALCANTARILLADO SANITARIO EN ACOYAPA, DEPARTAMENTO DE CHONTALES	1,400,000.00	870,000.00	530,000.00
CONSTRUCCIÓN DEL SISTEMA DE ALCANTARILLADO SANITARIO DE LA CIUDAD DE CONDEGA	3,150,000.00	1,360,000.00	1,790,000.00
MEJORAMIENTO Y AMPLIACIÓN DEL SISTEMA DE AGUA POTABLE Y CONSTRUCCIÓN DEL SISTEMA DE ALCANTARILLADO SANITARIO DE LA CIUDAD DE BILWI	134,880,000.00	91,126,996.94	43,753,003.06
MEJORAMIENTO Y AMPLIACION DEL SISTEMA DE AGUA POTABLE DE LA CIUDAD DE CAMOAPA	10,000.00	0.00	10,000.00
MEJORAMIENTO Y AMPLIACIÓN DEL SISTEMA DE AGUA POTABLE DE LA CIUDAD DE EL RAMA - LA ESPERANZA	4,856,000.00	1,550,000.00	3,306,000.00
MEJORAMIENTO Y AMPLIACIÓN DEL SISTEMA DE AGUA POTABLE DE LA CIUDAD DE NUEVA GUINEA	3,200,000.00	1,250,000.00	1,950,000.00
MEJORAMIENTO Y AMPLIACIÓN DEL SISTEMA DE AGUA POTABLE DE LA CIUDAD DE RIVAS	3,200,000.00	1,590,000.00	1,610,000.00

Ejercicio Presup. : 2019
Mes Inicial : Enero **:** Junio
Moneda : CÓRDOBA

Descripción	Presupuesto Actualizado	Devengado Acumulado	Saldo por Devengar
	A	B	(A - B)
MEJORAMIENTO Y AMPLIACIÓN DEL SISTEMA DE AGUA POTABLE DE LA CIUDAD DE MASAYA	6,100,000.00	4,400,000.00	1,700,000.00
CONSTRUCCION Y EQUIPAMIENTO DE POZOS EN EL MUNICIPIO DE MANAGUA	21,901,000.00	0.00	21,901,000.00
AMPLIACIÓN DE LAS REDES DE AGUA POTABLE Y ALCANTARILLADO SANITARIO EN EL DEPARTAMENTO DE MANAGUA	9,546,000.00	0.00	9,546,000.00
AMPLIACIÓN DE LAS REDES DE AGUA POTABLE EN EL DEPARTAMENTO DE CARAZO	7,699,000.00	0.00	7,699,000.00
CONSTRUCCIÓN Y EQUIPAMIENTO DE POZOS EN EL DEPARTAMENTO DE RIVAS	4,000,000.00	500,000.00	3,500,000.00
AMPLIACIÓN DE LAS REDES DE AGUA POTABLE Y ALCANTARILLADO SANITARIO EN EL DEPARTAMENTO DE LEÓN	6,491,000.00	0.00	6,491,000.00
AMPLIACIÓN DE LAS REDES DE AGUA POTABLE Y ALCANTARILLADO SANITARIO EN EL DEPARTAMENTO DE RIVAS	3,450,000.00	0.00	3,450,000.00
AMPLIACIÓN DE LAS REDES DE AGUA POTABLE Y ALCANTARILLADO SANITARIO EN EL DEPARTAMENTO DE CHINANDEGA	9,806,000.00	0.00	9,806,000.00
AMPLIACIÓN DE LAS REDES DE AGUA POTABLE EN LA CIUDAD DE JINOTEGA	1,802,000.00	0.00	1,802,000.00
MEJORAMIENTO Y AMPLIACION DEL SISTEMA DE AGUA POTABLE Y CONSTRUCCION DEL SISTEMA DE ALCANTARILLADO SANITARIO DE LA CIUDAD DE NANDAIME	4,000,000.00	2,715,000.00	1,285,000.00
CONSTRUCCION DEL SISTEMA DE ALCANTARILLADO SANITARIO DE LA CIUDAD DE EL RAMA - LA ESPERANZA	5,324,000.00	5,324,000.00	0.00
AMPLIACIÓN DE LAS REDES DE AGUA POTABLE EN EL DEPARTAMENTO DE CHONTALES	6,232,000.00	0.00	6,232,000.00
CONSTRUCCION DEL SISTEMA DE ALCANTARILLADO SANITARIO DE LA CIUDAD DE NUEVA GUINEA	7,235,000.00	7,235,000.00	0.00
MEJORAMIENTO Y AMPLIACION DEL SISTEMA DE ALCANTARILLADO SANITARIO DE LA CIUDAD DE RIVAS	11,883,000.00	11,883,000.00	0.00
AMPLIACIÓN DE LAS REDES DE AGUA POTABLE Y ALCANTARILLADO SANITARIO EN EL DEPARTAMENTO DE ESTELÍ	5,300,000.00	0.00	5,300,000.00
AMPLIACIÓN DE LAS REDES DE AGUA POTABLE Y ALCANTARILLADO SANITARIO EN EL DEPARTAMENTO DE GRANADA	1,997,000.00	0.00	1,997,000.00
AMPLIACIÓN DE LAS REDES DE AGUA POTABLE EN LA RACCS	3,490,000.00	0.00	3,490,000.00

Cuadro No. 27

Gobierno de la República de Nicaragua

Ministerio de Hacienda y Crédito Público

ESTRATEGIA REDUCCION DE LA POBREZA (RECLASIFICACION ERCEP)

Fecha : 2/7/2019
Hora : 11:16:03
Usuario : WVelasquez-009
Pagina 1 de 1

Ejercicio Presup. : 2019
Mes Inicial : Enero **:** Junio
Moneda : CÓRDOBA

Descripción	Presupuesto Actualizado	Devengado Acumulado	Saldo por Devengar
	A	B	(A - B)
MEJORAMIENTO DE CENTROS REGIONALES DE ATENCION INMEDIATA A LAS DELEGACIONES DEPARTAMENTALES	10,000.00	0.00	10,000.00
CONSTRUCCIÓN DEL SISTEMA DE ALCANTARILLADO Y PLANTA DE TRATAMIENTO DE LA CIUDAD DE JUIGALPA	4,800,000.00	1,320,000.00	3,480,000.00
CONSTRUCCION Y EQUIPAMIENTO DE POZOS EN EL DEPARTAMENTO DE MATAGALPA	7,950,000.00	0.00	7,950,000.00
CONSTRUCCIÓN Y EQUIPAMIENTO DE POZOS EN EL DEPARTAMENTO DE MADRIZ	5,500,000.00	0.00	5,500,000.00
CONSTRUCCION Y EQUIPAMIENTO DE POZOS EN EL DEPARTAMENTO DE CHINANDEGA	4,000,000.00	0.00	4,000,000.00
MEJORAMIENTO DEL SISTEMA DE TRATAMIENTO DE AGUAS RESIDUALES DE MANAGUA	69,475,000.00	2,780,810.81	66,694,189.19
MEJORAMIENTO Y AMPLIACION DEL SISTEMA DE ALCANTARILLADO SANITARIO DE LA CIUDAD DE LA PAZ CENTRO	1,600,000.00	823,506.00	776,494.00
MEJORAMIENTO Y AMPLIACION DEL SISTEMA DE ALCANTARILLADO SANITARIO DE LA CIUDAD DE SAN RAFAEL DEL SUR	700,000.00	340,000.00	360,000.00
CONSTRUCCION DEL SISTEMA DE ALCANTARILLADO SANITARIO DE LA CIUDAD DE MATEARE, MANAGUA	1,400,000.00	630,000.00	770,000.00
MEJORAMIENTO Y AMPLIACION DEL SISTEMA DE ALCANTARILLADO SANITARIO DE LA CIUDAD DE NAGAROTE	1,200,000.00	558,000.00	642,000.00
CONSTRUCCION DEL SISTEMA DE ALCANTARILLADO SANITARIO EN LA CIUDAD DE SOMOTILLO	1,600,000.00	624,000.00	976,000.00
CONSTRUCCION DEL SISTEMA DE ALCANTARILLADO SANITARIO DE LA CIUDAD DE VILLANUEVA	1,000,000.00	550,000.00	450,000.00
CONSTRUCCION DEL SISTEMA DE ALCANTARILLADO SANITARIO DE LA CIUDAD DE SAN JORGE - BUENOS AIRES	1,000,000.00	520,000.00	480,000.00
MEJORAMIENTO Y AMPLIACION DEL SISTEMA DE ALCANTARILLADO SANITARIO DE LA CIUDAD DE CAMOAPA	1,200,000.00	750,000.00	450,000.00
CONSTRUCCIÓN DEL SISTEMA DE ALCANTARILLADO SANITARIO EN LAS LOCALIDADES DEL DEPARTAMENTO DE MANAGUA	2,923,000.00	0.00	2,923,000.00
MEJORAMIENTO Y AMPLIACIÓN DEL SISTEMA DE AGUA POTABLE EN LOCALIDADES DEL DEPARTAMENTO DE RIVAS	700,000.00	185,000.00	515,000.00
MEJORAMIENTO Y AMPLIACIÓN DEL SISTEMA DE AGUA POTABLE EN LOCALIDADES DEL DEPARTAMENTO DE MANAGUA	1,000,000.00	219,970.00	780,030.00

Ejercicio Presup. : 2019
Mes Inicial : Enero : Junio
Moneda : CÓRDOBA

Descripción	Presupuesto Actualizado	Devengado Acumulado	Saldo por Devengar
	A	B	(A - B)
MEJORAMIENTO Y AMPLIACIÓN DEL SISTEMA DE AGUA POTABLE EN LOCALIDADES DEL DEPARTAMENTO DE MADRIZ	1,000,000.00	110,000.00	890,000.00
MEJORAMIENTO Y AMPLIACIÓN DEL SISTEMA DE ALCANTARILLADO SANITARIO DE LA CIUDAD DE SOMOTO	1,000,000.00	110,000.00	890,000.00
MEJORAMIENTO Y AMPLIACIÓN DEL SISTEMA DE AGUA POTABLE EN LOCALIDADES DEL DEPARTAMENTO DE MATAGALPA	600,000.00	65,000.00	535,000.00
CONSTRUCCION Y EQUIPAMIENTO DE POZOS EN EL DEPARTAMENTO DE CARAZO	9,450,000.00	0.00	9,450,000.00
MEJORAMIENTO Y AMPLIACIÓN DEL SISTEMA DE AGUA POTABLE DE ALTAGRACIA	1,478,000.00	828,000.00	650,000.00
MEJORAMIENTO Y AMPLIACIÓN DEL SISTEMA DE AGUA POTABLE DE MOYOGALPA.	1,696,000.00	1,046,000.00	650,000.00
MEJORAMIENTO Y AMPLIACIÓN DEL SISTEMA DE AGUA POTABLE DE CATARINA, NIQUINOHOMO Y SAN JUAN DE ORIENTE	16,593,000.00	1,072,417.01	15,520,582.99
MEJORAMIENTO Y AMPLIACION DEL SISTEMA DE AGUA POTABLE DE TOLA	12,437,000.00	7,962,524.19	4,474,475.81
MEJORAMIENTO Y AMPLIACION DEL SISTEMA DE AGUA POTABLE DE CORINTO	50,000.00	0.00	50,000.00
MEJORAMIENTO Y AMPLIACION DEL SISTEMA DE AGUA POTABLE DE SAN JUAN DEL SUR	650,000.00	0.00	650,000.00
MEJORAMIENTO Y AMPLIACION DEL SISTEMA DE AGUA POTABLE DE WIWILÍ DE JINOTEGA	20,000.00	0.00	20,000.00
MEJORAMIENTO Y AMPLIACION DEL SISTEMA DE AGUA POTABLE DE QUILALÍ	20,000.00	0.00	20,000.00
MEJORAMIENTO Y AMPLIACION DEL SISTEMA DE AGUA POTABLE DE LAS SABANAS	20,000.00	0.00	20,000.00
CONSTRUCCION DEL SISTEMA DE ALCANTARILLADO SANITARIO DE CATARINA, NIQUINOHOMO Y SAN JUAN DE ORIENTE	6,474,000.00	6,424,000.00	50,000.00
CONSTRUCCIÓN DEL SISTEMA DE ALCANTARILLADO SANITARIO DE MOYOGALPA	2,306,000.00	2,286,000.00	20,000.00
CONSTRUCCIÓN DEL SISTEMA DE ALCANTARILLADO SANITARIO DE ALTAGRACIA	1,676,000.00	1,656,000.00	20,000.00
CONSTRUCCION DEL SISTEMA DE ALCANTARILLADO SANITARIO DE TOLA	1,868,000.00	1,867,997.02	2.98
MEJORAMIENTO Y AMPLIACION DEL SISTEMA DE ALCANTARILLADO SANITARIO DE SAN JUAN DEL SUR	520,000.00	0.00	520,000.00

Ejercicio Presup. : 2019
Mes Inicial : Enero **:** Junio
Moneda : CÓRDOBA

Descripción	Presupuesto Actualizado	Devengado Acumulado	Saldo por Devengar
	A	B	(A - B)
CONSTRUCCIÓN DEL SISTEMA DE ALCANTARILLADO SANITARIO DE WIWILÍ DE JINOTEGA	20,000.00	0.00	20,000.00
CONSTRUCCIÓN DEL SISTEMA DE ALCANTARILLADO SANITARIO DE QUILALÍ	20,000.00	0.00	20,000.00
CONSTRUCCIÓN DEL SISTEMA DE ALCANTARILLADO SANITARIO DE LAS SABANAS	20,000.00	0.00	20,000.00
MEJORAMIENTO Y AMPLIACIÓN DEL SISTEMA DE ALCANTARILLADO SANITARIO DE CORINTO	50,000.00	0.00	50,000.00
MEJORAMIENTO DE LA GESTIÓN TÉCNICA Y COMERCIAL Y OBRAS DE IMPACTO RÁPIDO DE ENACAL - ALTAMIRA, MANAGUA	13,666,000.00	8,871,561.80	4,794,438.20
CONSTRUCCIÓN Y EQUIPAMIENTO DE POZOS EN EL DEPARTAMENTO DE NUEVA SEGOVIA	3,650,000.00	0.00	3,650,000.00
CONSTRUCCIÓN Y EQUIPAMIENTO DE POZOS EN EL DEPARTAMENTO DE GRANADA	7,400,000.00	0.00	7,400,000.00
EMPRESA PORTUARIA NACIONAL	**54,075,000.00**	**29,433,624.00**	**24,641,376.00**
SIN PROYECTO	54,075,000.00	29,433,624.00	24,641,376.00
PROGRAMA USURA CERO	**103,156,000.00**	**47,726,271.63**	**55,429,728.37**
SIN PROYECTO	103,156,000.00	47,726,271.63	55,429,728.37
ORDENAMIENTO DE LA PROPIEDAD	**346,708,000.00**	**132,572,800.50**	**214,135,199.50**
SIN PROYECTO	346,708,000.00	132,572,800.50	214,135,199.50
FONDO DE PREINVERSION	**48,063,185.00**	**17,972,136.96**	**30,091,048.04**
ESTUDIOS DE PREINVERSION	48,063,185.00	17,972,136.96	30,091,048.04
TRANSF. A LAS ALCALDÍAS Y COMUNID. INDÍGENAS POR RECAUD. DE APROVECHAM. Y SERVICIO FORESTAL	**6,658,628.00**	**3,599,761.23**	**3,058,866.77**
SIN PROYECTO	6,658,628.00	3,599,761.23	3,058,866.77
TRANSF. A LAS ALCALDÍAS POR RECAUDACIONES DE EXPLORACIÓN Y EXPLOTACIÓN MINERA	**152,264,979.00**	**49,793,057.69**	**102,471,921.31**
SIN PROYECTO	152,264,979.00	49,793,057.69	102,471,921.31
TRANSF. A LAS ALCALDIAS Y COMUNIDADES INDIGENAS POR RECAUDACION DE PESCA Y ACUICULTURA	**22,344,120.00**	**6,551,839.86**	**15,792,280.14**

Ejercicio Presup. : 2019
Mes Inicial : Enero : Junio
Moneda : CÓRDOBA

Descripción	Presupuesto Actualizado	Devengado Acumulado	Saldo por Devengar
	A	B	(A - B)
SIN PROYECTO	22,344,120.00	6,551,839.86	15,792,280.14
TRANSFERENCIA MUNICIPAL	**5,358,487,895.00**	**664,962,646.00**	**4,693,525,249.00**
TRANSFERENCIAS MUNICIPALES PARA PROYECTOS DE INVERSION	5,358,487,895.00	664,962,646.00	4,693,525,249.00
ALCALDIA DE MANAGUA	**20,000,000.00**	**20,000,000.00**	**0.00**
REHABILITACIÓN DE LA PISTA JUAN PABLO II Y CONSTRUCCIÓN DE PASOS A DESNIVEL EN LA CIUDAD DE MANAGUA	20,000,000.00	20,000,000.00	0.00
GOBIERNO TERRITORIAL INDIGENA DEL ALTO WANGKI Y BOCAY	**9,240,000.00**	**4,419,999.00**	**4,820,001.00**
SIN PROYECTO	9,240,000.00	4,419,999.00	4,820,001.00
GOBIERNO TERRITORIAL AWALTARA LUHPIA NANI TASBAYA	**2,730,000.00**	**1,974,324.00**	**755,676.00**
SIN PROYECTO	2,730,000.00	1,974,324.00	755,676.00
GOBIERNO TERRITORIAL RAMA - KRIOL	**2,730,000.00**	**955,500.00**	**1,774,500.00**
SIN PROYECTO	2,730,000.00	955,500.00	1,774,500.00
GOBIERNO TERRITORIAL WANKI MAYA RIO COCO ABAJO	**1,890,000.00**	**945,000.00**	**945,000.00**
SIN PROYECTO	1,890,000.00	945,000.00	945,000.00
GOBIERNO TERRITORIAL TWAHKA	**1,995,000.00**	**1,396,500.00**	**598,500.00**
SIN PROYECTO	1,995,000.00	1,396,500.00	598,500.00
GOBIERNO TERRITORIAL WANGKI LI AUBRA	**1,995,000.00**	**698,250.00**	**1,296,750.00**
SIN PROYECTO	1,995,000.00	698,250.00	1,296,750.00
GOBIERNO TERRITORIAL PRINZU AUHYA UN	**1,995,000.00**	**771,000.00**	**1,224,000.00**

Ejercicio Presup. : 2019
Mes Inicial : Enero **:** Junio
Moneda : CÓRDOBA

Descripción	Presupuesto Actualizado	Devengado Acumulado	Saldo por Devengar
	A	B	(A - B)
SIN PROYECTO	1,995,000.00	771,000.00	1,224,000.00
GOBIERNO TERRITORIAL MAYANGNA SAUNI AS	**2,520,000.00**	**1,798,840.00**	**721,160.00**
SIN PROYECTO	2,520,000.00	1,798,840.00	721,160.00
GOBIERNO TERRITORIAL INDIGENA SAUNI BAS (SIKILTA)	**1,575,000.00**	**787,500.00**	**787,500.00**
SIN PROYECTO	1,575,000.00	787,500.00	787,500.00
GOBIERNO TERRITORIAL INDIGENA AMASAU (AWASTIGNI)	**1,470,000.00**	**530,100.00**	**939,900.00**
SIN PROYECTO	1,470,000.00	530,100.00	939,900.00
GOBIERNO TERRITORIAL INDIGENA TWI-TASBA RAYA	**1,995,000.00**	**528,900.00**	**1,466,100.00**
SIN PROYECTO	1,995,000.00	528,900.00	1,466,100.00
GOBIERNO TERRITORIAL INDIGENA LILAMNI	**2,205,000.00**	**771,750.00**	**1,433,250.00**
SIN PROYECTO	2,205,000.00	771,750.00	1,433,250.00
GOBIERNO TERRITORIAL INDIGENA PRINZU AWALA	**1,995,000.00**	**983,100.00**	**1,011,900.00**
SIN PROYECTO	1,995,000.00	983,100.00	1,011,900.00
GOBIERNO TERRITORIAL INDIGENA CUENCA DE LAGUNA DE PERLAS	**2,520,000.00**	**0.00**	**2,520,000.00**
SIN PROYECTO	2,520,000.00	0.00	2,520,000.00
GOBIERNO TERRITORIAL INDIGENA TAWIRA	**1,680,000.00**	**604,750.00**	**1,075,250.00**
SIN PROYECTO	1,680,000.00	604,750.00	1,075,250.00
GOBIERNO DE LA NACION SUMU MAYANGNA	**3,150,000.00**	**1,596,210.00**	**1,553,790.00**

Ejercicio Presup. : 2019
Mes Inicial : Enero : Junio
Moneda : CÓRDOBA

Descripción	Presupuesto Actualizado	Devengado Acumulado	Saldo por Devengar
	A	B	(A - B)
SIN PROYECTO	3,150,000.00	1,596,210.00	1,553,790.00
GOBIERNO TERRITORIAL INDIGENA Y AFRODESCENDIENTE KARATA	**2,205,000.00**	**1,561,500.00**	**643,500.00**
SIN PROYECTO	2,205,000.00	1,561,500.00	643,500.00
GOBIERNO TERRITORIAL INDIGENA TWI WAUPASA	**1,785,000.00**	**892,500.00**	**892,500.00**
SIN PROYECTO	1,785,000.00	892,500.00	892,500.00
GOBIERNO TERRITORIAL INDIGENA TASBA PRI MATRIZ INDIGENA	**2,205,000.00**	**785,780.00**	**1,419,220.00**
SIN PROYECTO	2,205,000.00	785,780.00	1,419,220.00
GOBIERNO TERRITORIAL INDIGENA YAHBRA TWI	**1,575,000.00**	**621,250.00**	**953,750.00**
SIN PROYECTO	1,575,000.00	621,250.00	953,750.00
GOBIERNO TERRITORIAL TASBA PAUNI	**1,260,000.00**	**0.00**	**1,260,000.00**
SIN PROYECTO	1,260,000.00	0.00	1,260,000.00
GOBIERNO COMUNAL CREOL-BLUEFIELDS	**1,260,000.00**	**630,000.00**	**630,000.00**
SIN PROYECTO	1,260,000.00	630,000.00	630,000.00
GOBIERNO TERRITORIAL SAUNI ARUNGKA (MATUMBAK)	**2,100,000.00**	**1,476,732.00**	**623,268.00**
SIN PROYECTO	2,100,000.00	1,476,732.00	623,268.00
GOBIERNO COMUNAL WANGKI AWALA KUPIA	**1,050,000.00**	**367,500.00**	**682,500.00**
SIN PROYECTO	1,050,000.00	367,500.00	682,500.00
COOPERATIVAS DE TRANSPORTE URBANO COLECTIVO DEL MUNICIPIO DE MANAGUA Y MUNICIPIO DE CIUDAD SANDINO	**355,206,000.00**	**183,652,999.99**	**171,553,000.01**

Cuadro No. 27

Gobierno de la República de Nicaragua

Ministerio de Hacienda y Crédito Público

ESTRATEGIA REDUCCION DE LA POBREZA (RECLASIFICACION ERCEP)

Fecha : 2/7/2019
Hora : 11:16:03
Usuario : WVelasquez-009
Pagina 1 de : 1

Ejercicio Presup. : 2019
Mes Inicial : Enero **:** Junio
Moneda : CÓRDOBA

Descripción	Presupuesto Actualizado	Devengado Acumulado	Saldo por Devengar
	A	B	(A - B)
SIN PROYECTO	355,206,000.00	183,652,999.99	171,553,000.01
SUBSIDIO AL CONSUMO DE ENERGÍA, AGUA Y TELEFONÍA PARA JUBILADOS	**262,052,000.00**	**130,792,080.20**	**131,259,919.80**
SIN PROYECTO	262,052,000.00	130,792,080.20	131,259,919.80
SUBSIDIO DE ENERGÍA EN ASENTAMIENTOS EN BARRIOS ECONÓMICAMENTE VULNERALBLES	**880,000.00**	**838,735.44**	**41,264.56**
SIN PROYECTO	880,000.00	838,735.44	41,264.56
SUBSDIO DE TRANSPORTE A NIVEL NACIONAL-PETRONIC	**497,147,000.00**	**241,386,542.59**	**255,760,457.41**
SIN PROYECTO	497,147,000.00	241,386,542.59	255,760,457.41
APORTE ESTATAL - INSS	**250,575,000.00**	**158,669,938.93**	**91,905,061.07**
SIN PROYECTO	250,575,000.00	158,669,938.93	91,905,061.07
PENSIONES ESPECIALES - INSS	**160,767,000.00**	**0.00**	**160,767,000.00**
SIN PROYECTO	160,767,000.00	0.00	160,767,000.00
Total	**48,271,307,617.28**	**21,226,170,077.86**	**27,045,137,539.42**

Cuadro No. 28

Gobierno Central
Estrategia Reducción de la Pobreza
Por Fuente de Financiamiento
Ejecución Período Enero - Junio 2019
Córdobas

Fuente	Gasto Corriente	Gasto de Capital	Total
Rentas del Tesoro	11,942,918,343.29	1,616,531,330.99	13,559,449,674.28
Rentas con Destino Específico	970,144,950.53	3,341,706.25	973,486,656.78
Rentas del Tesoro / Alivio Banco Mundial	1,217,908,536.46		1,217,908,536.46
Rentas del Tesoro / Alivio BID		591,500,791.37	591,500,791.37
Rentas del Tesoro / Alivio BCIE	183,652,999.99		183,652,999.99
Rentas del Tesoro / Alivio FIDA	12,742,812.40		12,742,812.40
Donaciones Externas	276,726,049.89	521,831,426.75	798,557,476.64
Préstamos Externos	421,947,293.19	3,466,923,836.75	3,888,871,129.94
T o t a l	**15,026,040,985.75**	**6,200,129,092.11**	**21,226,170,077.86**

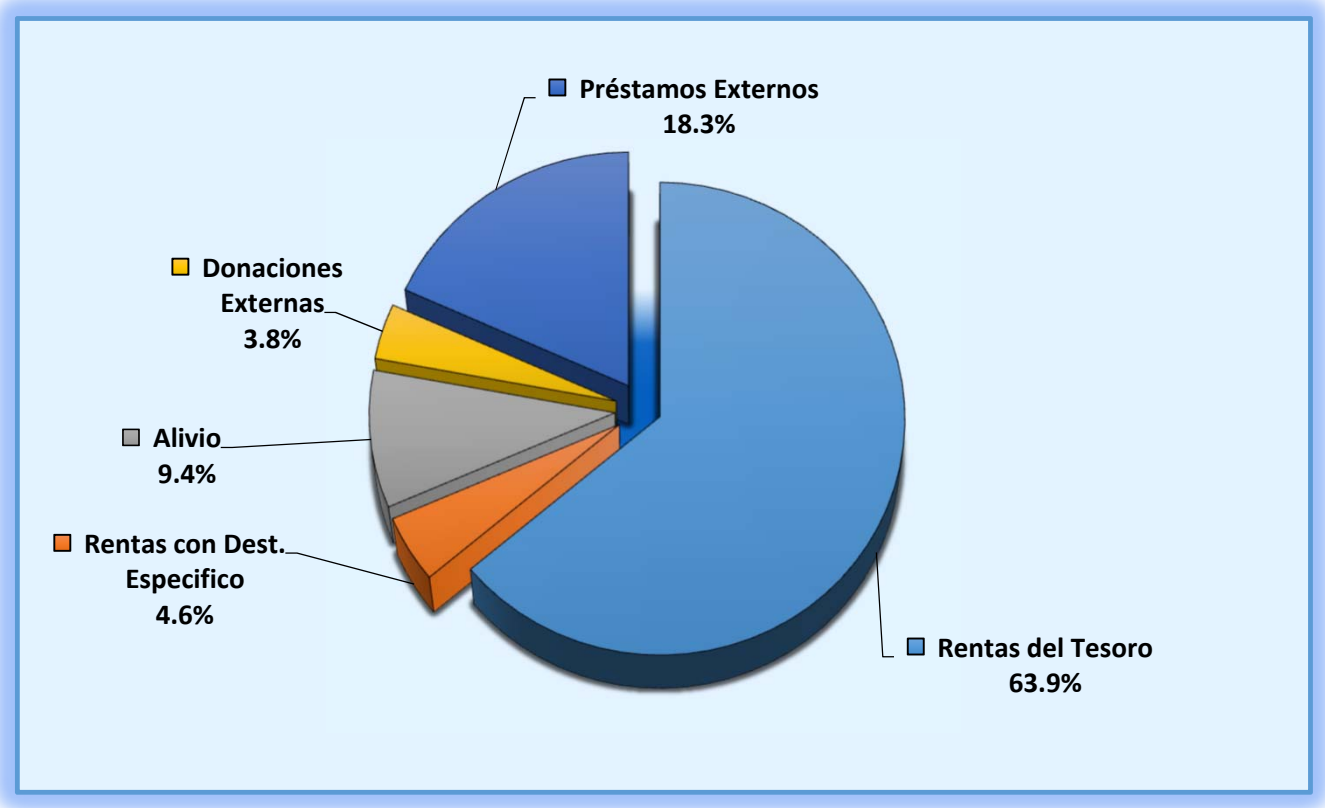

Cuadro No. 29

Gobierno Central

Universidades y Centros de Educación Técnica Superior

Ejecución Enero - Junio 2019

p

Universidad	Presupuesto Actualizado 2019	Ejecucion / Devengado Transferencia			Grado de Ejecución
		Corriente	Capital	Total Ejecución	
Universidad Nacional Autónoma de Nicaragua-León	915,315,331.39	414,788,814.24	42,868,851.42	457,657,665.66	50.0%
Universidad Nacional Autónoma de Nicaragua-Managua	1,562,265,638.03	759,424,301.70	21,708,517.32	781,132,819.02	50.0%
Universidad Centroamericana	184,548,747.32	86,664,921.84	5,609,451.84	92,274,373.68	50.0%
Universidad Politécnica de Nicaragua	184,548,747.32	89,138,352.96	3,136,020.72	92,274,373.68	50.0%
Universidad Nacional de Ingeniería	824,225,554.73	372,965,699.94	39,147,077.40	412,112,777.34	50.0%
Universidad Nacional Agraria	446,799,446.27	203,037,018.72	20,362,704.42	223,399,723.14	50.0%
Escuela Internacional de Agricultura y Ganadería	79,275,504.80	36,601,208.76	3,036,543.66	39,637,752.42	50.0%
Universidad Católica Agropecuaria del Trópico Seco	51,975,662.24	24,737,489.64	1,250,341.50	25,987,831.14	50.0%
Universidad de las Regiones Autónomas de la Costa Caribe Nicaragüense	189,245,554.66	89,565,510.36	5,057,266.98	94,622,777.34	50.0%
Bluefields Indian & Caribbean University	189,245,554.65	86,973,524.82	7,649,252.52	94,622,777.34	50.0%
Secretaría Técnica del Consejo Nacional de Universidades	173,425,789.59	53,743,273.02	32,969,620.22	86,712,893.24	50.0%
TOTAL	**4,800,871,531.00**	**2,217,640,116.00**	**182,795,648.00**	**2,400,435,764.00**	**50.0%**

Cuadro No. 30

Gobierno de la República de Nicaragua

Ministerio de Hacienda y Crédito Público

TRANSFERENCIA MUNICIPAL TOTAL

Fecha : 2/7/2019
Hora : 15:04:53
Usuario : WVelasquez-009
Pagina 1 de

Ejercicio Presup. : 2019
Mes Inicial : Enero : Junio
Moneda : CÓRDOBA

Descripción	Presupuesto Actualizado	Devengado Acumulado	Saldo por Devengar
	A	B	(A - B)
Transferencia Municipal	**6,416,046,867.00**	**1,136,664,362.00**	**5,279,382,505.00**
TRANSFERENCIA MUNICIPAL	**6,416,046,867.00**	**1,136,664,362.00**	**5,279,382,505.00**
Jalapa	**62,034,751.00**	**10,360,946.00**	**51,673,805.00**
Transferencias corrientes a gobiernos municipales	8,707,729.00	3,918,478.00	4,789,251.00
Transferencias de capital a gobiernos municipales	53,327,022.00	6,442,468.00	46,884,554.00
Murra	**13,082,128.00**	**2,678,067.00**	**10,404,061.00**
Transferencias corrientes a gobiernos municipales	5,898,529.00	2,504,338.00	3,394,191.00
Transferencias de capital a gobiernos municipales	7,183,599.00	173,729.00	7,009,870.00
El Jícaro	**36,985,020.00**	**6,221,300.00**	**30,763,720.00**
Transferencias corrientes a gobiernos municipales	6,073,942.00	2,733,274.00	3,340,668.00
Transferencias de capital a gobiernos municipales	30,911,078.00	3,488,026.00	27,423,052.00
San Fernando	**26,090,857.00**	**4,656,604.00**	**21,434,253.00**
Transferencias corrientes a gobiernos municipales	4,820,663.00	2,410,332.00	2,410,331.00
Transferencias de capital a gobiernos municipales	21,270,194.00	2,246,272.00	19,023,922.00
Mozonte	**19,926,151.00**	**4,643,256.00**	**15,282,895.00**
Transferencias corrientes a gobiernos municipales	5,101,454.00	2,295,654.00	2,805,800.00
Transferencias de capital a gobiernos municipales	14,824,697.00	2,347,602.00	12,477,095.00
Dipilto	**19,748,277.00**	**3,895,288.00**	**15,852,989.00**
Transferencias corrientes a gobiernos municipales	3,711,254.00	1,820,066.00	1,891,188.00
Transferencias de capital a gobiernos municipales	16,037,023.00	2,075,222.00	13,961,801.00
Macuelizo	**20,294,971.00**	**4,720,476.00**	**15,574,495.00**
Transferencias corrientes a gobiernos municipales	5,465,603.00	2,459,522.00	3,006,081.00
Transferencias de capital a gobiernos municipales	14,829,368.00	2,260,954.00	12,568,414.00
Santa María	**20,296,775.00**	**4,729,890.00**	**15,566,885.00**
Transferencias corrientes a gobiernos municipales	5,648,110.00	2,541,650.00	3,106,460.00
Transferencias de capital a gobiernos municipales	14,648,665.00	2,188,240.00	12,460,425.00

Ejercicio Presup. : 2019
Mes Inicial : Enero **:** Junio
Moneda : CÓRDOBA

Descripción	Presupuesto Actualizado	Devengado Acumulado	Saldo por Devengar
	A	B	(A - B)
Ocotal	**61,710,714.00**	**10,394,671.00**	**51,316,043.00**
Transferencias corrientes a gobiernos municipales	10,419,138.00	4,688,612.00	5,730,526.00
Transferencias de capital a gobiernos municipales	51,291,576.00	5,706,059.00	45,585,517.00
Ciudad Antigua	**18,339,854.00**	**3,173,626.00**	**15,166,228.00**
Transferencias corrientes a gobiernos municipales	7,184,963.00	3,033,234.00	4,151,729.00
Transferencias de capital a gobiernos municipales	11,154,891.00	140,392.00	11,014,499.00
Quilalí	**35,773,457.00**	**6,227,425.00**	**29,546,032.00**
Transferencias corrientes a gobiernos municipales	5,073,449.00	2,533,052.00	2,540,397.00
Transferencias de capital a gobiernos municipales	30,700,008.00	3,694,373.00	27,005,635.00
Wiwilí de Nueva Segovia	**36,179,863.00**	**6,200,440.00**	**29,979,423.00**
Transferencias corrientes a gobiernos municipales	5,233,235.00	2,504,956.00	2,728,279.00
Transferencias de capital a gobiernos municipales	30,946,628.00	3,695,484.00	27,251,144.00
Wiwilí de Jinotega	**31,567,373.00**	**4,640,960.00**	**26,926,413.00**
Transferencias corrientes a gobiernos municipales	9,948,119.00	4,426,654.00	5,521,465.00
Transferencias de capital a gobiernos municipales	21,619,254.00	214,306.00	21,404,948.00
El Cuá	**23,608,231.00**	**4,135,472.00**	**19,472,759.00**
Transferencias corrientes a gobiernos municipales	7,163,097.00	3,223,394.00	3,939,703.00
Transferencias de capital a gobiernos municipales	16,445,134.00	912,078.00	15,533,056.00
San José de Bocay	**50,287,818.00**	**8,394,746.00**	**41,893,072.00**
Transferencias corrientes a gobiernos municipales	6,973,893.00	3,138,252.00	3,835,641.00
Transferencias de capital a gobiernos municipales	43,313,925.00	5,256,494.00	38,057,431.00
Santa María de Pantasma	**27,917,269.00**	**3,241,948.00**	**24,675,321.00**
Transferencias corrientes a gobiernos municipales	6,347,553.00	2,856,400.00	3,491,153.00
Transferencias de capital a gobiernos municipales	21,569,716.00	385,548.00	21,184,168.00
San Rafael del Norte	**33,805,633.00**	**5,743,958.00**	**28,061,675.00**
Transferencias corrientes a gobiernos municipales	4,701,142.00	2,215,514.00	2,485,628.00

Ejercicio Presup. : 2019
Mes Inicial : Enero : Junio
Moneda : CÓRDOBA

Descripción	Presupuesto Actualizado	Devengado Acumulado	Saldo por Devengar
	A	B	(A - B)
Transferencias de capital a gobiernos municipales	29,104,491.00	3,528,444.00	25,576,047.00
San Sebastián de Yalí	**20,348,336.00**	**3,527,430.00**	**16,820,906.00**
Transferencias corrientes a gobiernos municipales	5,433,910.00	2,445,260.00	2,988,650.00
Transferencias de capital a gobiernos municipales	14,914,426.00	1,082,170.00	13,832,256.00
La Concordia	**23,911,913.00**	**5,164,390.00**	**18,747,523.00**
Transferencias corrientes a gobiernos municipales	6,769,646.00	3,046,342.00	3,723,304.00
Transferencias de capital a gobiernos municipales	17,142,267.00	2,118,048.00	15,024,219.00
Jinotega	**112,874,162.00**	**18,771,260.00**	**94,102,902.00**
Transferencias corrientes a gobiernos municipales	14,227,861.00	6,402,538.00	7,825,323.00
Transferencias de capital a gobiernos municipales	98,646,301.00	12,368,722.00	86,277,579.00
Somoto	**60,145,681.00**	**10,116,029.00**	**50,029,652.00**
Transferencias corrientes a gobiernos municipales	9,854,375.00	4,434,470.00	5,419,905.00
Transferencias de capital a gobiernos municipales	50,291,306.00	5,681,559.00	44,609,747.00
Totogalpa	**26,625,485.00**	**5,019,457.00**	**21,606,028.00**
Transferencias corrientes a gobiernos municipales	7,187,577.00	3,234,410.00	3,953,167.00
Transferencias de capital a gobiernos municipales	19,437,908.00	1,785,047.00	17,652,861.00
Telpaneca	**31,403,820.00**	**5,824,036.00**	**25,579,784.00**
Transferencias corrientes a gobiernos municipales	7,988,484.00	3,594,818.00	4,393,666.00
Transferencias de capital a gobiernos municipales	23,415,336.00	2,229,218.00	21,186,118.00
San Juan de Río Coco	**37,793,125.00**	**6,363,256.00**	**31,429,869.00**
Transferencias corrientes a gobiernos municipales	6,147,804.00	2,775,478.00	3,372,326.00
Transferencias de capital a gobiernos municipales	31,645,321.00	3,587,778.00	28,057,543.00
Palacagüina	**26,977,951.00**	**5,475,456.00**	**21,502,495.00**
Transferencias corrientes a gobiernos municipales	7,179,676.00	3,230,854.00	3,948,822.00
Transferencias de capital a gobiernos municipales	19,798,275.00	2,244,602.00	17,553,673.00
Yalagüina	**23,507,505.00**	**5,179,184.00**	**18,328,321.00**

Cuadro No. 30

Gobierno de la República de Nicaragua

Ministerio de Hacienda y Crédito Público

TRANSFERENCIA MUNICIPAL TOTAL

Fecha : 2/7/2019
Hora : 15:04:53
Usuario : WVelasquez-009
Pagina 1 de

Ejercicio Presup. : 2019
Mes Inicial : Enero **:** Junio
Moneda : CÓRDOBA

Descripción	Presupuesto Actualizado	Devengado Acumulado	Saldo por Devengar
	A	B	(A - B)
Transferencias corrientes a gobiernos municipales	6,312,455.00	2,840,606.00	3,471,849.00
Transferencias de capital a gobiernos municipales	17,195,050.00	2,338,578.00	14,856,472.00
San Lucas	**23,892,625.00**	**4,932,431.00**	**18,960,194.00**
Transferencias corrientes a gobiernos municipales	6,192,217.00	2,786,498.00	3,405,719.00
Transferencias de capital a gobiernos municipales	17,700,408.00	2,145,933.00	15,554,475.00
Las Sabanas	**20,439,350.00**	**5,438,888.00**	**15,000,462.00**
Transferencias corrientes a gobiernos municipales	7,371,816.00	3,317,318.00	4,054,498.00
Transferencias de capital a gobiernos municipales	13,067,534.00	2,121,570.00	10,945,964.00
San José de Cusmapa	**20,344,304.00**	**5,421,514.00**	**14,922,790.00**
Transferencias corrientes a gobiernos municipales	7,328,510.00	3,297,830.00	4,030,680.00
Transferencias de capital a gobiernos municipales	13,015,794.00	2,123,684.00	10,892,110.00
Pueblo Nuevo	**30,688,178.00**	**5,695,342.00**	**24,992,836.00**
Transferencias corrientes a gobiernos municipales	7,704,677.00	3,467,104.00	4,237,573.00
Transferencias de capital a gobiernos municipales	22,983,501.00	2,228,238.00	20,755,263.00
Condega	**37,990,098.00**	**6,422,880.00**	**31,567,218.00**
Transferencias corrientes a gobiernos municipales	5,889,285.00	2,700,178.00	3,189,107.00
Transferencias de capital a gobiernos municipales	32,100,813.00	3,722,702.00	28,378,111.00
Estelí	**116,395,782.00**	**19,325,061.00**	**97,070,721.00**
Transferencias corrientes a gobiernos municipales	14,034,695.00	6,315,614.00	7,719,081.00
Transferencias de capital a gobiernos municipales	102,361,087.00	13,009,447.00	89,351,640.00
San Juan de Limay	**25,328,048.00**	**5,189,680.00**	**20,138,368.00**
Transferencias corrientes a gobiernos municipales	6,743,820.00	3,034,720.00	3,709,100.00
Transferencias de capital a gobiernos municipales	18,584,228.00	2,154,960.00	16,429,268.00
La Trinidad	**12,063,874.00**	**1,966,273.00**	**10,097,601.00**
Transferencias corrientes a gobiernos municipales	4,243,860.00	1,759,738.00	2,484,122.00
Transferencias de capital a gobiernos municipales	7,820,014.00	206,535.00	7,613,479.00

Cuadro No. 30

Gobierno de la República de Nicaragua

Ministerio de Hacienda y Crédito Público

TRANSFERENCIA MUNICIPAL TOTAL

Fecha : 2/7/2019
Hora : 15:04:53
Usuario : WVelasquez-009
Pagina 1 de

Ejercicio Presup. : 2019
Mes Inicial : Enero **:** Junio
Moneda : CÓRDOBA

Descripción	Presupuesto Actualizado	Devengado Acumulado	Saldo por Devengar
	A	B	(A - B)
San Nicolás	**20,191,555.00**	**4,941,111.00**	**15,250,444.00**
Transferencias corrientes a gobiernos municipales	5,209,229.00	2,594,154.00	2,615,075.00
Transferencias de capital a gobiernos municipales	14,982,326.00	2,346,957.00	12,635,369.00
San Pedro del Norte	**21,178,033.00**	**4,930,402.00**	**16,247,631.00**
Transferencias corrientes a gobiernos municipales	5,838,314.00	2,677,242.00	3,161,072.00
Transferencias de capital a gobiernos municipales	15,339,719.00	2,253,160.00	13,086,559.00
San Francisco del Norte	**21,786,889.00**	**5,465,108.00**	**16,321,781.00**
Transferencias corrientes a gobiernos municipales	7,584,130.00	3,412,858.00	4,171,272.00
Transferencias de capital a gobiernos municipales	14,202,759.00	2,052,250.00	12,150,509.00
Cinco Pinos	**21,783,328.00**	**5,679,396.00**	**16,103,932.00**
Transferencias corrientes a gobiernos municipales	7,881,290.00	3,546,580.00	4,334,710.00
Transferencias de capital a gobiernos municipales	13,902,038.00	2,132,816.00	11,769,222.00
Santo Tomás del Norte	**22,456,831.00**	**5,800,539.00**	**16,656,292.00**
Transferencias corrientes a gobiernos municipales	8,148,909.00	3,667,010.00	4,481,899.00
Transferencias de capital a gobiernos municipales	14,307,922.00	2,133,529.00	12,174,393.00
El Viejo	**63,597,920.00**	**10,605,811.00**	**52,992,109.00**
Transferencias corrientes a gobiernos municipales	8,602,886.00	3,871,298.00	4,731,588.00
Transferencias de capital a gobiernos municipales	54,995,034.00	6,734,513.00	48,260,521.00
Puerto Morazán	**29,639,544.00**	**5,093,418.00**	**24,546,126.00**
Transferencias corrientes a gobiernos municipales	7,021,784.00	3,159,804.00	3,861,980.00
Transferencias de capital a gobiernos municipales	22,617,760.00	1,933,614.00	20,684,146.00
Somotillo	**38,330,852.00**	**6,432,517.00**	**31,898,335.00**
Transferencias corrientes a gobiernos municipales	5,991,608.00	2,696,224.00	3,295,384.00
Transferencias de capital a gobiernos municipales	32,339,244.00	3,736,293.00	28,602,951.00
Villanueva	**34,532,055.00**	**5,941,138.00**	**28,590,917.00**
Transferencias corrientes a gobiernos municipales	5,320,183.00	2,544,082.00	2,776,101.00

Cuadro No. 30

Gobierno de la República de Nicaragua

Ministerio de Hacienda y Crédito Público

TRANSFERENCIA MUNICIPAL TOTAL

Fecha : 2/7/2019
Hora : 15:04:53
Usuario : WVelasquez-009
Pagina 1 de

Ejercicio Presup. : 2019
Mes Inicial : Enero : Junio
Moneda : CÓRDOBA

Descripción	Presupuesto Actualizado	Devengado Acumulado	Saldo por Devengar
	A	B	(A - B)
Transferencias de capital a gobiernos municipales	29,211,872.00	3,397,056.00	25,814,816.00
Chinandega	**106,381,960.00**	**17,760,989.00**	**88,620,971.00**
Transferencias corrientes a gobiernos municipales	14,797,511.00	6,658,880.00	8,138,631.00
Transferencias de capital a gobiernos municipales	91,584,449.00	11,102,109.00	80,482,340.00
El Realejo	**20,898,079.00**	**4,557,089.00**	**16,340,990.00**
Transferencias corrientes a gobiernos municipales	5,267,929.00	2,520,568.00	2,747,361.00
Transferencias de capital a gobiernos municipales	15,630,150.00	2,036,521.00	13,593,629.00
Corinto	**27,310,648.00**	**4,760,498.00**	**22,550,150.00**
Transferencias corrientes a gobiernos municipales	4,815,885.00	2,317,148.00	2,498,737.00
Transferencias de capital a gobiernos municipales	22,494,763.00	2,443,350.00	20,051,413.00
Chichigalpa	**54,030,703.00**	**9,082,722.00**	**44,947,981.00**
Transferencias corrientes a gobiernos municipales	8,756,197.00	3,940,288.00	4,815,909.00
Transferencias de capital a gobiernos municipales	45,274,506.00	5,142,434.00	40,132,072.00
Posoltega	**27,406,946.00**	**4,774,672.00**	**22,632,274.00**
Transferencias corrientes a gobiernos municipales	4,791,208.00	2,306,044.00	2,485,164.00
Transferencias de capital a gobiernos municipales	22,615,738.00	2,468,628.00	20,147,110.00
Achuapa	**26,083,033.00**	**5,325,962.00**	**20,757,071.00**
Transferencias corrientes a gobiernos municipales	7,053,523.00	3,174,086.00	3,879,437.00
Transferencias de capital a gobiernos municipales	19,029,510.00	2,151,876.00	16,877,634.00
El Sauce	**36,281,577.00**	**6,095,367.00**	**30,186,210.00**
Transferencias corrientes a gobiernos municipales	5,806,284.00	2,612,828.00	3,193,456.00
Transferencias de capital a gobiernos municipales	30,475,293.00	3,482,539.00	26,992,754.00
Santa Rosa del Peñón	**25,000,897.00**	**5,382,864.00**	**19,618,033.00**
Transferencias corrientes a gobiernos municipales	6,654,398.00	3,244,480.00	3,409,918.00
Transferencias de capital a gobiernos municipales	18,346,499.00	2,138,384.00	16,208,115.00
El Jicaral	**25,269,651.00**	**4,428,248.00**	**20,841,403.00**

Ejercicio Presup. : 2019
Mes Inicial : Enero : Junio
Moneda : CÓRDOBA

Descripción	Presupuesto Actualizado	Devengado Acumulado	Saldo por Devengar
	A	B	(A - B)
Transferencias corrientes a gobiernos municipales	4,702,089.00	2,265,940.00	2,436,149.00
Transferencias de capital a gobiernos municipales	20,567,562.00	2,162,308.00	18,405,254.00
Larreynaga - Malpaisillo	**42,707,005.00**	**7,183,969.00**	**35,523,036.00**
Transferencias corrientes a gobiernos municipales	7,016,944.00	3,157,626.00	3,859,318.00
Transferencias de capital a gobiernos municipales	35,690,061.00	4,026,343.00	31,663,718.00
Telica	**36,506,119.00**	**6,163,591.00**	**30,342,528.00**
Transferencias corrientes a gobiernos municipales	6,452,246.00	2,903,510.00	3,548,736.00
Transferencias de capital a gobiernos municipales	30,053,873.00	3,260,081.00	26,793,792.00
Quezalguaque	**25,933,151.00**	**4,545,287.00**	**21,387,864.00**
Transferencias corrientes a gobiernos municipales	4,919,633.00	2,363,836.00	2,555,797.00
Transferencias de capital a gobiernos municipales	21,013,518.00	2,181,451.00	18,832,067.00
León	**148,876,905.00**	**24,687,789.00**	**124,189,116.00**
Transferencias corrientes a gobiernos municipales	17,349,664.00	7,807,350.00	9,542,314.00
Transferencias de capital a gobiernos municipales	131,527,241.00	16,880,439.00	114,646,802.00
La Paz Centro	**35,438,724.00**	**5,955,251.00**	**29,483,473.00**
Transferencias corrientes a gobiernos municipales	5,701,092.00	2,565,492.00	3,135,600.00
Transferencias de capital a gobiernos municipales	29,737,632.00	3,389,759.00	26,347,873.00
Nagarote	**45,504,636.00**	**7,494,952.00**	**38,009,684.00**
Transferencias corrientes a gobiernos municipales	7,284,180.00	3,127,882.00	4,156,298.00
Transferencias de capital a gobiernos municipales	38,220,456.00	4,367,070.00	33,853,386.00
Rancho Grande	**56,135,911.00**	**9,268,434.00**	**46,867,477.00**
Transferencias corrientes a gobiernos municipales	5,733,778.00	2,580,200.00	3,153,578.00
Transferencias de capital a gobiernos municipales	50,402,133.00	6,688,234.00	43,713,899.00
Rio Blanco	**46,241,335.00**	**7,773,684.00**	**38,467,651.00**
Transferencias corrientes a gobiernos municipales	5,501,394.00	2,575,628.00	2,925,766.00
Transferencias de capital a gobiernos municipales	40,739,941.00	5,198,056.00	35,541,885.00

Cuadro No. 30

Gobierno de la República de Nicaragua

Ministerio de Hacienda y Crédito Público

TRANSFERENCIA MUNICIPAL TOTAL

Fecha : 2/7/2019
Hora : 15:04:53
Usuario : WVelasquez-009
Pagina 1 de

Ejercicio Presup. : 2019
Mes Inicial : Enero : Junio
Moneda : CÓRDOBA

Descripción	Presupuesto Actualizado	Devengado Acumulado	Saldo por Devengar
	A	B	(A - B)
El Tuma - La Dalia	**64,135,297.00**	**10,620,728.00**	**53,514,569.00**
Transferencias corrientes a gobiernos municipales	10,181,615.00	4,431,726.00	5,749,889.00
Transferencias de capital a gobiernos municipales	53,953,682.00	6,189,002.00	47,764,680.00
San Isidro	**31,096,085.00**	**5,343,726.00**	**25,752,359.00**
Transferencias corrientes a gobiernos municipales	5,367,035.00	2,515,166.00	2,851,869.00
Transferencias de capital a gobiernos municipales	25,729,050.00	2,828,560.00	22,900,490.00
Sébaco	**40,522,653.00**	**6,805,800.00**	**33,716,853.00**
Transferencias corrientes a gobiernos municipales	6,443,482.00	2,899,568.00	3,543,914.00
Transferencias de capital a gobiernos municipales	34,079,171.00	3,906,232.00	30,172,939.00
Matagalpa	**134,050,236.00**	**22,249,863.00**	**111,800,373.00**
Transferencias corrientes a gobiernos municipales	16,036,506.00	7,216,428.00	8,820,078.00
Transferencias de capital a gobiernos municipales	118,013,730.00	15,033,435.00	102,980,295.00
San Ramón	**42,674,066.00**	**7,172,324.00**	**35,501,742.00**
Transferencias corrientes a gobiernos municipales	6,889,475.00	3,100,264.00	3,789,211.00
Transferencias de capital a gobiernos municipales	35,784,591.00	4,072,060.00	31,712,531.00
Matiguás	**48,621,581.00**	**8,077,385.00**	**40,544,196.00**
Transferencias corrientes a gobiernos municipales	5,958,644.00	2,681,390.00	3,277,254.00
Transferencias de capital a gobiernos municipales	42,662,937.00	5,395,995.00	37,266,942.00
Muy Muy	**27,275,233.00**	**4,641,004.00**	**22,634,229.00**
Transferencias corrientes a gobiernos municipales	4,539,318.00	2,092,694.00	2,446,624.00
Transferencias de capital a gobiernos municipales	22,735,915.00	2,548,310.00	20,187,605.00
Esquipulas	**29,464,455.00**	**5,459,908.00**	**24,004,547.00**
Transferencias corrientes a gobiernos municipales	6,911,896.00	3,110,354.00	3,801,542.00
Transferencias de capital a gobiernos municipales	22,552,559.00	2,349,554.00	20,203,005.00
San Dionisio	**28,959,450.00**	**5,402,352.00**	**23,557,098.00**
Transferencias corrientes a gobiernos municipales	7,376,814.00	3,319,566.00	4,057,248.00

Ejercicio Presup. : 2019
Mes Inicial : Enero : Junio
Moneda : CÓRDOBA

Descripción	Presupuesto Actualizado	Devengado Acumulado	Saldo por Devengar
	A	B	(A - B)
Transferencias de capital a gobiernos municipales	21,582,636.00	2,082,786.00	19,499,850.00
Terrabona	**29,657,779.00**	**5,057,257.00**	**24,600,522.00**
Transferencias corrientes a gobiernos municipales	6,240,225.00	2,808,102.00	3,432,123.00
Transferencias de capital a gobiernos municipales	23,417,554.00	2,249,155.00	21,168,399.00
Ciudad Darío	**51,855,713.00**	**8,697,736.00**	**43,157,977.00**
Transferencias corrientes a gobiernos municipales	8,016,454.00	3,607,404.00	4,409,050.00
Transferencias de capital a gobiernos municipales	43,839,259.00	5,090,332.00	38,748,927.00
San José de los Remates	**20,367,345.00**	**3,554,006.00**	**16,813,339.00**
Transferencias corrientes a gobiernos municipales	5,904,599.00	2,657,070.00	3,247,529.00
Transferencias de capital a gobiernos municipales	14,462,746.00	896,936.00	13,565,810.00
Boaco	**69,084,327.00**	**11,550,310.00**	**57,534,017.00**
Transferencias corrientes a gobiernos municipales	9,936,341.00	4,471,354.00	5,464,987.00
Transferencias de capital a gobiernos municipales	59,147,986.00	7,078,956.00	52,069,030.00
Camoapa	**22,000,315.00**	**2,319,014.00**	**19,681,301.00**
Transferencias corrientes a gobiernos municipales	6,863,063.00	1,544,189.00	5,318,874.00
Transferencias de capital a gobiernos municipales	15,137,252.00	774,825.00	14,362,427.00
Santa Lucía	**20,828,413.00**	**5,274,197.00**	**15,554,216.00**
Transferencias corrientes a gobiernos municipales	6,833,012.00	3,074,856.00	3,758,156.00
Transferencias de capital a gobiernos municipales	13,995,401.00	2,199,341.00	11,796,060.00
Teustepe	**35,768,744.00**	**6,111,680.00**	**29,657,064.00**
Transferencias corrientes a gobiernos municipales	5,773,603.00	2,698,122.00	3,075,481.00
Transferencias de capital a gobiernos municipales	29,995,141.00	3,413,558.00	26,581,583.00
San Lorenzo	**32,811,194.00**	**5,588,712.00**	**27,222,482.00**
Transferencias corrientes a gobiernos municipales	6,778,404.00	3,050,282.00	3,728,122.00
Transferencias de capital a gobiernos municipales	26,032,790.00	2,538,430.00	23,494,360.00
San Francisco Libre	**23,610,101.00**	**4,868,954.00**	**18,741,147.00**

Ejercicio Presup. : 2019
Mes Inicial : Enero : Junio
Moneda : CÓRDOBA

Descripción	Presupuesto Actualizado	Devengado Acumulado	Saldo por Devengar
	A	B	(A - B)
Transferencias corrientes a gobiernos municipales	5,826,769.00	2,622,046.00	3,204,723.00
Transferencias de capital a gobiernos municipales	17,783,332.00	2,246,908.00	15,536,424.00
Tipitapa	**77,290,102.00**	**9,942,526.00**	**67,347,576.00**
Transferencias corrientes a gobiernos municipales	11,422,227.00	2,145,000.00	9,277,227.00
Transferencias de capital a gobiernos municipales	65,867,875.00	7,797,526.00	58,070,349.00
Mateare	**39,991,976.00**	**6,670,005.00**	**33,321,971.00**
Transferencias corrientes a gobiernos municipales	5,425,753.00	2,441,590.00	2,984,163.00
Transferencias de capital a gobiernos municipales	34,566,223.00	4,228,415.00	30,337,808.00
Villa El Carmen	**35,343,409.00**	**5,915,249.00**	**29,428,160.00**
Transferencias corrientes a gobiernos municipales	5,206,047.00	2,342,722.00	2,863,325.00
Transferencias de capital a gobiernos municipales	30,137,362.00	3,572,527.00	26,564,835.00
Ciudad Sandino	**78,887,402.00**	**13,122,222.00**	**65,765,180.00**
Transferencias corrientes a gobiernos municipales	10,004,757.00	4,502,140.00	5,502,617.00
Transferencias de capital a gobiernos municipales	68,882,645.00	8,620,082.00	60,262,563.00
Managua	**600,319,911.00**	**96,397,927.00**	**503,921,984.00**
Transferencias corrientes a gobiernos municipales	6,934,826.00	3,120,672.00	3,814,154.00
Transferencias de capital a gobiernos municipales	593,385,085.00	93,277,255.00	500,107,830.00
Ticuantepe	**37,411,382.00**	**6,250,029.00**	**31,161,353.00**
Transferencias corrientes a gobiernos municipales	5,284,150.00	2,377,868.00	2,906,282.00
Transferencias de capital a gobiernos municipales	32,127,232.00	3,872,161.00	28,255,071.00
El Crucero	**26,280,730.00**	**4,632,761.00**	**21,647,969.00**
Transferencias corrientes a gobiernos municipales	4,556,880.00	2,250,596.00	2,306,284.00
Transferencias de capital a gobiernos municipales	21,723,850.00	2,382,165.00	19,341,685.00
San Rafael del Sur	**47,472,290.00**	**7,800,737.00**	**39,671,553.00**
Transferencias corrientes a gobiernos municipales	7,103,399.00	3,046,530.00	4,056,869.00
Transferencias de capital a gobiernos municipales	40,368,891.00	4,754,207.00	35,614,684.00

Ejercicio Presup. : 2019
Mes Inicial : Enero **:** Junio
Moneda : CÓRDOBA

Descripción	Presupuesto Actualizado	Devengado Acumulado	Saldo por Devengar
	A	B	(A - B)
Nindirí	**47,025,514.00**	**6,358,494.00**	**40,667,020.00**
Transferencias corrientes a gobiernos municipales	6,660,505.00	1,498,614.00	5,161,891.00
Transferencias de capital a gobiernos municipales	40,365,009.00	4,859,880.00	35,505,129.00
Masaya	**134,050,236.00**	**22,744,193.00**	**111,306,043.00**
Transferencias corrientes a gobiernos municipales	15,923,082.00	7,665,388.00	8,257,694.00
Transferencias de capital a gobiernos municipales	118,127,154.00	15,078,805.00	103,048,349.00
Tisma	**24,297,431.00**	**2,797,303.00**	**21,500,128.00**
Transferencias corrientes a gobiernos municipales	6,373,065.00	1,458,940.00	4,914,125.00
Transferencias de capital a gobiernos municipales	17,924,366.00	1,338,363.00	16,586,003.00
La Concepción	**39,168,043.00**	**6,664,339.00**	**32,503,704.00**
Transferencias corrientes a gobiernos municipales	5,949,025.00	2,777,062.00	3,171,963.00
Transferencias de capital a gobiernos municipales	33,219,018.00	3,887,277.00	29,331,741.00
Masatepe	**41,823,042.00**	**7,108,154.00**	**34,714,888.00**
Transferencias corrientes a gobiernos municipales	8,329,336.00	3,748,202.00	4,581,134.00
Transferencias de capital a gobiernos municipales	33,493,706.00	3,359,952.00	30,133,754.00
Nandasmo	**22,216,353.00**	**3,938,326.00**	**18,278,027.00**
Transferencias corrientes a gobiernos municipales	5,674,210.00	2,653,394.00	3,020,816.00
Transferencias de capital a gobiernos municipales	16,542,143.00	1,284,932.00	15,257,211.00
Catarina	**25,708,158.00**	**4,481,435.00**	**21,226,723.00**
Transferencias corrientes a gobiernos municipales	4,362,566.00	2,113,156.00	2,249,410.00
Transferencias de capital a gobiernos municipales	21,345,592.00	2,368,279.00	18,977,313.00
San Juan de Oriente	**20,249,868.00**	**5,219,912.00**	**15,029,956.00**
Transferencias corrientes a gobiernos municipales	5,598,651.00	2,619,394.00	2,979,257.00
Transferencias de capital a gobiernos municipales	14,651,217.00	2,600,518.00	12,050,699.00
Niquinohomo	**27,114,984.00**	**6,504,813.00**	**20,610,171.00**
Transferencias corrientes a gobiernos municipales	8,328,307.00	3,897,738.00	4,430,569.00

Cuadro No. 30

Gobierno de la República de Nicaragua

Ministerio de Hacienda y Crédito Público

TRANSFERENCIA MUNICIPAL TOTAL

Fecha : 2/7/2019
Hora : 15:04:53
Usuario : WVelasquez-009
Pagina 1 de

Ejercicio Presup. : 2019
Mes Inicial : Enero : Junio
Moneda : CÓRDOBA

Descripción	Presupuesto Actualizado	Devengado Acumulado	Saldo por Devengar
	A	B	(A - B)
Transferencias de capital a gobiernos municipales	18,786,677.00	2,607,075.00	16,179,602.00
Comalapa	**27,968,177.00**	**4,782,597.00**	**23,185,580.00**
Transferencias corrientes a gobiernos municipales	6,153,754.00	2,769,190.00	3,384,564.00
Transferencias de capital a gobiernos municipales	21,814,423.00	2,013,407.00	19,801,016.00
San Francisco de Cuapa	**21,342,614.00**	**3,730,715.00**	**17,611,899.00**
Transferencias corrientes a gobiernos municipales	6,317,934.00	2,843,070.00	3,474,864.00
Transferencias de capital a gobiernos municipales	15,024,680.00	887,645.00	14,137,035.00
Juigalpa	**69,003,917.00**	**11,559,995.00**	**57,443,922.00**
Transferencias corrientes a gobiernos municipales	10,387,365.00	4,674,314.00	5,713,051.00
Transferencias de capital a gobiernos municipales	58,616,552.00	6,885,681.00	51,730,871.00
La Libertad	**25,610,429.00**	**4,422,236.00**	**21,188,193.00**
Transferencias corrientes a gobiernos municipales	4,491,341.00	2,121,104.00	2,370,237.00
Transferencias de capital a gobiernos municipales	21,119,088.00	2,301,132.00	18,817,956.00
Santo Domingo	**20,141,765.00**	**3,426,896.00**	**16,714,869.00**
Transferencias corrientes a gobiernos municipales	4,084,247.00	1,837,912.00	2,246,335.00
Transferencias de capital a gobiernos municipales	16,057,518.00	1,588,984.00	14,468,534.00
Santo Tomás	**28,367,713.00**	**4,779,140.00**	**23,588,573.00**
Transferencias corrientes a gobiernos municipales	4,806,095.00	2,162,744.00	2,643,351.00
Transferencias de capital a gobiernos municipales	23,561,618.00	2,616,396.00	20,945,222.00
San Pedro de Lóvago	**20,499,549.00**	**3,484,564.00**	**17,014,985.00**
Transferencias corrientes a gobiernos municipales	4,092,691.00	1,841,712.00	2,250,979.00
Transferencias de capital a gobiernos municipales	16,406,858.00	1,642,852.00	14,764,006.00
Acoyapa	**26,495,776.00**	**4,615,288.00**	**21,880,488.00**
Transferencias corrientes a gobiernos municipales	4,519,246.00	2,183,662.00	2,335,584.00
Transferencias de capital a gobiernos municipales	21,976,530.00	2,431,626.00	19,544,904.00
Villa Sandino	**35,621,134.00**	**6,065,716.00**	**29,555,418.00**

Cuadro No. 30

Gobierno de la República de Nicaragua

Ministerio de Hacienda y Crédito Público

TRANSFERENCIA MUNICIPAL TOTAL

Fecha : 2/7/2019
Hora : 15:04:53
Usuario : WVelasquez-009
Pagina 1 de

Ejercicio Presup. : 2019
Mes Inicial : Enero : Junio
Moneda : CÓRDOBA

Descripción	Presupuesto Actualizado	Devengado Acumulado	Saldo por Devengar
	A	B	(A - B)
Transferencias corrientes a gobiernos municipales	4,326,699.00	2,097,014.00	2,229,685.00
Transferencias de capital a gobiernos municipales	31,294,435.00	3,968,702.00	27,325,733.00
El Coral	**23,377,492.00**	**4,056,680.00**	**19,320,812.00**
Transferencias corrientes a gobiernos municipales	4,325,631.00	2,046,534.00	2,279,097.00
Transferencias de capital a gobiernos municipales	19,051,861.00	2,010,146.00	17,041,715.00
Diriá	**20,007,817.00**	**4,681,080.00**	**15,326,737.00**
Transferencias corrientes a gobiernos municipales	5,596,578.00	2,518,460.00	3,078,118.00
Transferencias de capital a gobiernos municipales	14,411,239.00	2,162,620.00	12,248,619.00
Diriomo	**35,497,735.00**	**6,072,323.00**	**29,425,412.00**
Transferencias corrientes a gobiernos municipales	5,853,682.00	2,734,158.00	3,119,524.00
Transferencias de capital a gobiernos municipales	29,644,053.00	3,338,165.00	26,305,888.00
Granada	**99,146,929.00**	**16,463,095.00**	**82,683,834.00**
Transferencias corrientes a gobiernos municipales	11,991,715.00	5,396,272.00	6,595,443.00
Transferencias de capital a gobiernos municipales	87,155,214.00	11,066,823.00	76,088,391.00
Nandaime	**44,037,460.00**	**7,391,978.00**	**36,645,482.00**
Transferencias corrientes a gobiernos municipales	6,919,669.00	3,113,852.00	3,805,817.00
Transferencias de capital a gobiernos municipales	37,117,791.00	4,278,126.00	32,839,665.00
San Marcos	**36,952,332.00**	**6,190,640.00**	**30,761,692.00**
Transferencias corrientes a gobiernos municipales	5,565,343.00	2,504,404.00	3,060,939.00
Transferencias de capital a gobiernos municipales	31,386,989.00	3,686,236.00	27,700,753.00
Jinotepe	**65,708,088.00**	**11,028,615.00**	**54,679,473.00**
Transferencias corrientes a gobiernos municipales	10,306,437.00	4,637,896.00	5,668,541.00
Transferencias de capital a gobiernos municipales	55,401,651.00	6,390,719.00	49,010,932.00
Dolores	**20,536,023.00**	**4,867,521.00**	**15,668,502.00**
Transferencias corrientes a gobiernos municipales	5,635,131.00	2,635,810.00	2,999,321.00
Transferencias de capital a gobiernos municipales	14,900,892.00	2,231,711.00	12,669,181.00

Cuadro No. 30

Gobierno de la República de Nicaragua

Ministerio de Hacienda y Crédito Público

TRANSFERENCIA MUNICIPAL TOTAL

Fecha : 2/7/2019
Hora : 15:04:53
Usuario : WVelasquez-009
Pagina 1 de

Ejercicio Presup. : 2019
Mes Inicial : Enero **:** Junio
Moneda : CÓRDOBA

Descripción	Presupuesto Actualizado	Devengado Acumulado	Saldo por Devengar
	A	B	(A - B)
Diriamba	**58,690,563.00**	**9,757,797.00**	**48,932,766.00**
Transferencias corrientes a gobiernos municipales	7,346,132.00	3,305,760.00	4,040,372.00
Transferencias de capital a gobiernos municipales	51,344,431.00	6,452,037.00	44,892,394.00
El Rosario	**20,238,515.00**	**5,395,030.00**	**14,843,485.00**
Transferencias corrientes a gobiernos municipales	7,137,351.00	3,211,808.00	3,925,543.00
Transferencias de capital a gobiernos municipales	13,101,164.00	2,183,222.00	10,917,942.00
La Paz de Carazo	**21,114,472.00**	**5,547,042.00**	**15,567,430.00**
Transferencias corrientes a gobiernos municipales	7,374,530.00	3,318,538.00	4,055,992.00
Transferencias de capital a gobiernos municipales	13,739,942.00	2,228,504.00	11,511,438.00
Santa Teresa	**26,221,526.00**	**5,527,568.00**	**20,693,958.00**
Transferencias corrientes a gobiernos municipales	6,642,494.00	2,989,122.00	3,653,372.00
Transferencias de capital a gobiernos municipales	19,579,032.00	2,538,446.00	17,040,586.00
La Conquista	**19,314,187.00**	**5,233,662.00**	**14,080,525.00**
Transferencias corrientes a gobiernos municipales	6,867,835.00	3,090,526.00	3,777,309.00
Transferencias de capital a gobiernos municipales	12,446,352.00	2,143,136.00	10,303,216.00
Tola	**35,750,847.00**	**6,036,916.00**	**29,713,931.00**
Transferencias corrientes a gobiernos municipales	6,335,594.00	2,851,018.00	3,484,576.00
Transferencias de capital a gobiernos municipales	29,415,253.00	3,185,898.00	26,229,355.00
Belén	**25,324,408.00**	**4,348,004.00**	**20,976,404.00**
Transferencias corrientes a gobiernos municipales	5,921,997.00	2,664,898.00	3,257,099.00
Transferencias de capital a gobiernos municipales	19,402,411.00	1,683,106.00	17,719,305.00
Potosí	**21,750,751.00**	**3,826,136.00**	**17,924,615.00**
Transferencias corrientes a gobiernos municipales	3,920,296.00	1,914,134.00	2,006,162.00
Transferencias de capital a gobiernos municipales	17,830,455.00	1,912,002.00	15,918,453.00
Buenos Aires	**21,949,828.00**	**5,023,408.00**	**16,926,420.00**
Transferencias corrientes a gobiernos municipales	6,228,705.00	2,802,918.00	3,425,787.00

Ejercicio Presup. : 2019
Mes Inicial : Enero **:** Junio
Moneda : CÓRDOBA

Descripción	Presupuesto Actualizado	Devengado Acumulado	Saldo por Devengar
	A	B	(A - B)
Transferencias de capital a gobiernos municipales	15,721,123.00	2,220,490.00	13,500,633.00
Moyogalpa	**21,894,798.00**	**4,993,986.00**	**16,900,812.00**
Transferencias corrientes a gobiernos municipales	5,816,373.00	2,617,368.00	3,199,005.00
Transferencias de capital a gobiernos municipales	16,078,425.00	2,376,618.00	13,701,807.00
Altagracia	**32,124,311.00**	**5,419,410.00**	**26,704,901.00**
Transferencias corrientes a gobiernos municipales	5,590,384.00	2,515,674.00	3,074,710.00
Transferencias de capital a gobiernos municipales	26,533,927.00	2,903,736.00	23,630,191.00
San Jorge	**21,654,425.00**	**4,624,168.00**	**17,030,257.00**
Transferencias corrientes a gobiernos municipales	4,189,176.00	2,035,130.00	2,154,046.00
Transferencias de capital a gobiernos municipales	17,465,249.00	2,589,038.00	14,876,211.00
Rivas	**61,877,806.00**	**10,399,198.00**	**51,478,608.00**
Transferencias corrientes a gobiernos municipales	9,974,991.00	4,488,746.00	5,486,245.00
Transferencias de capital a gobiernos municipales	51,902,815.00	5,910,452.00	45,992,363.00
San Juan del Sur	**31,917,326.00**	**5,385,214.00**	**26,532,112.00**
Transferencias corrientes a gobiernos municipales	5,568,831.00	2,505,974.00	3,062,857.00
Transferencias de capital a gobiernos municipales	26,348,495.00	2,879,240.00	23,469,255.00
Cárdenas	**26,518,809.00**	**5,001,385.00**	**21,517,424.00**
Transferencias corrientes a gobiernos municipales	5,167,502.00	2,425,376.00	2,742,126.00
Transferencias de capital a gobiernos municipales	21,351,307.00	2,576,009.00	18,775,298.00
Morrito	**20,632,524.00**	**5,031,661.00**	**15,600,863.00**
Transferencias corrientes a gobiernos municipales	3,896,889.00	1,853,600.00	2,043,289.00
Transferencias de capital a gobiernos municipales	16,735,635.00	3,178,061.00	13,557,574.00
El Almendro	**11,694,114.00**	**2,141,529.00**	**9,552,585.00**
Transferencias corrientes a gobiernos municipales	3,945,897.00	1,775,654.00	2,170,243.00
Transferencias de capital a gobiernos municipales	7,748,217.00	365,875.00	7,382,342.00
San Miguelito	**26,740,842.00**	**5,215,315.00**	**21,525,527.00**

Cuadro No. 30

Gobierno de la República de Nicaragua

Ministerio de Hacienda y Crédito Público

TRANSFERENCIA MUNICIPAL TOTAL

Fecha : 2/7/2019
Hora : 15:04:53
Usuario : WVelasquez-009
Pagina 1 de

Ejercicio Presup. : 2019
Mes Inicial : Enero **:** Junio
Moneda : CÓRDOBA

Descripción	Presupuesto Actualizado	Devengado Acumulado	Saldo por Devengar
	A	B	(A - B)
Transferencias corrientes a gobiernos municipales	4,657,083.00	2,195,688.00	2,461,395.00
Transferencias de capital a gobiernos municipales	22,083,759.00	3,019,627.00	19,064,132.00
San Carlos	**63,772,358.00**	**12,255,780.00**	**51,516,578.00**
Transferencias corrientes a gobiernos municipales	9,973,840.00	4,488,228.00	5,485,612.00
Transferencias de capital a gobiernos municipales	53,798,518.00	7,767,552.00	46,030,966.00
El Castillo	**33,825,401.00**	**6,607,500.00**	**27,217,901.00**
Transferencias corrientes a gobiernos municipales	5,151,596.00	2,418,218.00	2,733,378.00
Transferencias de capital a gobiernos municipales	28,673,805.00	4,189,282.00	24,484,523.00
San Juan de Nicaragua	**21,362,246.00**	**6,214,146.00**	**15,148,100.00**
Transferencias corrientes a gobiernos municipales	6,166,099.00	2,774,746.00	3,391,353.00
Transferencias de capital a gobiernos municipales	15,196,147.00	3,439,400.00	11,756,747.00
Waspam	**48,567,646.00**	**9,274,512.00**	**39,293,134.00**
Transferencias corrientes a gobiernos municipales	8,780,351.00	3,951,158.00	4,829,193.00
Transferencias de capital a gobiernos municipales	39,787,295.00	5,323,354.00	34,463,941.00
Puerto Cabezas	**77,703,737.00**	**14,927,191.00**	**62,776,546.00**
Transferencias corrientes a gobiernos municipales	12,271,126.00	5,522,006.00	6,749,120.00
Transferencias de capital a gobiernos municipales	65,432,611.00	9,405,185.00	56,027,426.00
Rosita	**42,437,911.00**	**8,215,757.00**	**34,222,154.00**
Transferencias corrientes a gobiernos municipales	6,436,519.00	2,946,434.00	3,490,085.00
Transferencias de capital a gobiernos municipales	36,001,392.00	5,269,323.00	30,732,069.00
Bonanza	**42,440,324.00**	**8,130,257.00**	**34,310,067.00**
Transferencias corrientes a gobiernos municipales	7,156,161.00	3,220,272.00	3,935,889.00
Transferencias de capital a gobiernos municipales	35,284,163.00	4,909,985.00	30,374,178.00
Waslala	**55,802,011.00**	**10,758,031.00**	**45,043,980.00**
Transferencias corrientes a gobiernos municipales	8,047,427.00	3,621,342.00	4,426,085.00
Transferencias de capital a gobiernos municipales	47,754,584.00	7,136,689.00	40,617,895.00

Cuadro No. 30

Gobierno de la República de Nicaragua

Ministerio de Hacienda y Crédito Público

TRANSFERENCIA MUNICIPAL TOTAL

Fecha : 2/7/2019
Hora : 15:04:53
Usuario : WVelasquez-009
Pagina 1 de

Ejercicio Presup. : 2019
Mes Inicial : Enero : Junio
Moneda : CÓRDOBA

Descripción	Presupuesto Actualizado	Devengado Acumulado	Saldo por Devengar
	A	B	(A - B)
Mulukukú	**28,457,371.00**	**1,453,131.00**	**27,004,240.00**
Transferencias corrientes a gobiernos municipales	6,458,360.00	1,453,131.00	5,005,229.00
Transferencias de capital a gobiernos municipales	21,999,011.00	0.00	21,999,011.00
Siuna	**72,910,036.00**	**14,135,714.00**	**58,774,322.00**
Transferencias corrientes a gobiernos municipales	8,925,875.00	4,016,644.00	4,909,231.00
Transferencias de capital a gobiernos municipales	63,984,161.00	10,119,070.00	53,865,091.00
Prinzapolka	**32,841,324.00**	**6,065,647.00**	**26,775,677.00**
Transferencias corrientes a gobiernos municipales	8,052,352.00	3,523,558.00	4,528,794.00
Transferencias de capital a gobiernos municipales	24,788,972.00	2,542,089.00	22,246,883.00
Paiwas	**26,255,038.00**	**4,957,195.00**	**21,297,843.00**
Transferencias corrientes a gobiernos municipales	5,876,273.00	2,644,324.00	3,231,949.00
Transferencias de capital a gobiernos municipales	20,378,765.00	2,312,871.00	18,065,894.00
La Cruz de Río Grande	**28,191,541.00**	**3,247,550.00**	**24,943,991.00**
Transferencias corrientes a gobiernos municipales	6,056,822.00	2,725,570.00	3,331,252.00
Transferencias de capital a gobiernos municipales	22,134,719.00	521,980.00	21,612,739.00
Desembocadura de Río Grande	**23,480,655.00**	**5,937,953.00**	**17,542,702.00**
Transferencias corrientes a gobiernos municipales	7,163,580.00	3,323,612.00	3,839,968.00
Transferencias de capital a gobiernos municipales	16,317,075.00	2,614,341.00	13,702,734.00
Laguna de Perlas	**30,310,742.00**	**7,092,478.00**	**23,218,264.00**
Transferencias corrientes a gobiernos municipales	9,547,408.00	4,296,334.00	5,251,074.00
Transferencias de capital a gobiernos municipales	20,763,334.00	2,796,144.00	17,967,190.00
El Tortuguero	**27,427,099.00**	**3,109,398.00**	**24,317,701.00**
Transferencias corrientes a gobiernos municipales	5,749,466.00	2,587,260.00	3,162,206.00
Transferencias de capital a gobiernos municipales	21,677,633.00	522,138.00	21,155,495.00
El Rama	**56,859,939.00**	**11,008,756.00**	**45,851,183.00**
Transferencias corrientes a gobiernos municipales	7,264,657.00	3,269,096.00	3,995,561.00
Transferencias de capital a gobiernos municipales	49,595,282.00	7,739,660.00	41,855,622.00
El Ayote	**24,055,822.00**	**4,720,151.00**	**19,335,671.00**

Cuadro No. 30

Gobierno de la República de Nicaragua

Ministerio de Hacienda y Crédito Público

TRANSFERENCIA MUNICIPAL TOTAL

Fecha : 2/7/2019
Hora : 15:04:53
Usuario : WVelasquez-009
Pagina 1 de

Ejercicio Presup. : 2019
Mes Inicial : Enero : Junio
Moneda : CÓRDOBA

Descripción	Presupuesto Actualizado	Devengado Acumulado	Saldo por Devengar
	A	B	(A - B)
Transferencias corrientes a gobiernos municipales	3,820,275.00	1,819,124.00	2,001,151.00
Transferencias de capital a gobiernos municipales	20,235,547.00	2,901,027.00	17,334,520.00
Muelle de los Bueyes	**25,724,876.00**	**2,985,962.00**	**22,738,914.00**
Transferencias corrientes a gobiernos municipales	5,591,332.00	2,516,100.00	3,075,232.00
Transferencias de capital a gobiernos municipales	20,133,544.00	469,862.00	19,663,682.00
Kukra-Hill	**32,194,741.00**	**6,115,227.00**	**26,079,514.00**
Transferencias corrientes a gobiernos municipales	6,474,423.00	2,913,490.00	3,560,933.00
Transferencias de capital a gobiernos municipales	25,720,318.00	3,201,737.00	22,518,581.00
Corn Island	**28,958,380.00**	**6,110,549.00**	**22,847,831.00**
Transferencias corrientes a gobiernos municipales	5,622,563.00	2,630,154.00	2,992,409.00
Transferencias de capital a gobiernos municipales	23,335,817.00	3,480,395.00	19,855,422.00
Bluefields	**70,689,352.00**	**13,664,567.00**	**57,024,785.00**
Transferencias corrientes a gobiernos municipales	9,466,100.00	4,259,746.00	5,206,354.00
Transferencias de capital a gobiernos municipales	61,223,252.00	9,404,821.00	51,818,431.00
Nueva Guinea	**70,735,831.00**	**13,784,573.00**	**56,951,258.00**
Transferencias corrientes a gobiernos municipales	7,251,879.00	3,263,346.00	3,988,533.00
Transferencias de capital a gobiernos municipales	63,483,952.00	10,521,227.00	52,962,725.00
Total	**6,416,046,867.00**	**1,136,664,362.00**	**5,279,382,505.00**

Cuadro No.31

Gobierno de la República de Nicaragua

Ministerio de Hacienda y Crédito Público

TRANSFERENCIAS CORRIENTE A LAS ALCALDIAS MUNICIPALES

Fecha : 2/7/2019
Hora : 15:26:37
Usuario : WVelasquez-009

Ejercicio Presup. : 2019
Mes Inicial : Enero : Junio
Moneda : CÓRDOBA

Descripción	Presupuesto Actualizado	Devengado Acumulado	Saldo por Devengar
	A	B	(A - B)
Gasto Corriente	**1,057,558,972.00**	**471,701,716.00**	**585,857,256.00**
Transferencia Municipal	**1,057,558,972.00**	**471,701,716.00**	**585,857,256.00**
TRANSFERENCIA MUNICIPAL	**1,057,558,972.00**	**471,701,716.00**	**585,857,256.00**
Jalapa	8,707,729.00	3,918,478.00	4,789,251.00
Murra	5,898,529.00	2,504,338.00	3,394,191.00
El Jícaro	6,073,942.00	2,733,274.00	3,340,668.00
San Fernando	4,820,663.00	2,410,332.00	2,410,331.00
Mozonte	5,101,454.00	2,295,654.00	2,805,800.00
Dipilto	3,711,254.00	1,820,066.00	1,891,188.00
Macuelizo	5,465,603.00	2,459,522.00	3,006,081.00
Santa María	5,648,110.00	2,541,650.00	3,106,460.00
Ocotal	10,419,138.00	4,688,612.00	5,730,526.00
Ciudad Antigua	7,184,963.00	3,033,234.00	4,151,729.00
Quilalí	5,073,449.00	2,533,052.00	2,540,397.00
Wiwilí de Nueva Segovia	5,233,235.00	2,504,956.00	2,728,279.00
Wiwilí de Jinotega	9,948,119.00	4,426,654.00	5,521,465.00
El Cuá	7,163,097.00	3,223,394.00	3,939,703.00
San José de Bocay	6,973,893.00	3,138,252.00	3,835,641.00
Santa María de Pantasma	6,347,553.00	2,856,400.00	3,491,153.00
San Rafael del Norte	4,701,142.00	2,215,514.00	2,485,628.00
San Sebastián de Yalí	5,433,910.00	2,445,260.00	2,988,650.00
La Concordia	6,769,646.00	3,046,342.00	3,723,304.00
Jinotega	14,227,861.00	6,402,538.00	7,825,323.00
Somoto	9,854,375.00	4,434,470.00	5,419,905.00
Totogalpa	7,187,577.00	3,234,410.00	3,953,167.00

Cuadro No.31

Gobierno de la República de Nicaragua

Ministerio de Hacienda y Crédito Público

TRANSFERENCIAS CORRIENTE A LAS ALCALDIAS MUNICIPALES

Fecha : 2/7/2019
Hora : 15:26:37
Usuario : WVelasquez-009

Ejercicio Presup. : 2019
Mes Inicial : Enero **:** Junio
Moneda : CÓRDOBA

Descripción	Presupuesto Actualizado	Devengado Acumulado	Saldo por Devengar
	A	B	(A - B)
Telpaneca	7,988,484.00	3,594,818.00	4,393,666.00
San Juan de Río Coco	6,147,804.00	2,775,478.00	3,372,326.00
Palacagüina	7,179,676.00	3,230,854.00	3,948,822.00
Yalagüina	6,312,455.00	2,840,606.00	3,471,849.00
San Lucas	6,192,217.00	2,786,498.00	3,405,719.00
Las Sabanas	7,371,816.00	3,317,318.00	4,054,498.00
San José de Cusmapa	7,328,510.00	3,297,830.00	4,030,680.00
Pueblo Nuevo	7,704,677.00	3,467,104.00	4,237,573.00
Condega	5,889,285.00	2,700,178.00	3,189,107.00
Estelí	14,034,695.00	6,315,614.00	7,719,081.00
San Juan de Limay	6,743,820.00	3,034,720.00	3,709,100.00
La Trinidad	4,243,860.00	1,759,738.00	2,484,122.00
San Nicolás	5,209,229.00	2,594,154.00	2,615,075.00
San Pedro del Norte	5,838,314.00	2,677,242.00	3,161,072.00
San Francisco del Norte	7,584,130.00	3,412,858.00	4,171,272.00
Cinco Pinos	7,881,290.00	3,546,580.00	4,334,710.00
Santo Tomás del Norte	8,148,909.00	3,667,010.00	4,481,899.00
El Viejo	8,602,886.00	3,871,298.00	4,731,588.00
Puerto Morazán	7,021,784.00	3,159,804.00	3,861,980.00
Somotillo	5,991,608.00	2,696,224.00	3,295,384.00
Villanueva	5,320,183.00	2,544,082.00	2,776,101.00
Chinandega	14,797,511.00	6,658,880.00	8,138,631.00
El Realejo	5,267,929.00	2,520,568.00	2,747,361.00
Corinto	4,815,885.00	2,317,148.00	2,498,737.00
Chichigalpa	8,756,197.00	3,940,288.00	4,815,909.00

Cuadro No.31

Gobierno de la República de Nicaragua

Ministerio de Hacienda y Crédito Público

TRANSFERENCIAS CORRIENTE A LAS ALCALDIAS MUNICIPALES

Fecha : 2/7/2019
Hora : 15:26:37
Usuario : WVelasquez-009

Ejercicio Presup. : 2019
Mes Inicial : Enero : Junio
Moneda : CÓRDOBA

Descripción	Presupuesto Actualizado	Devengado Acumulado	Saldo por Devengar
	A	B	(A - B)
Posoltega	4,791,208.00	2,306,044.00	2,485,164.00
Achuapa	7,053,523.00	3,174,086.00	3,879,437.00
El Sauce	5,806,284.00	2,612,828.00	3,193,456.00
Santa Rosa del Peñón	6,654,398.00	3,244,480.00	3,409,918.00
El Jicaral	4,702,089.00	2,265,940.00	2,436,149.00
Larreynaga - Malpaisillo	7,016,944.00	3,157,626.00	3,859,318.00
Telica	6,452,246.00	2,903,510.00	3,548,736.00
Quezalguaque	4,919,633.00	2,363,836.00	2,555,797.00
León	17,349,664.00	7,807,350.00	9,542,314.00
La Paz Centro	5,701,092.00	2,565,492.00	3,135,600.00
Nagarote	7,284,180.00	3,127,882.00	4,156,298.00
Rancho Grande	5,733,778.00	2,580,200.00	3,153,578.00
Rio Blanco	5,501,394.00	2,575,628.00	2,925,766.00
El Tuma - La Dalia	10,181,615.00	4,431,726.00	5,749,889.00
San Isidro	5,367,035.00	2,515,166.00	2,851,869.00
Sébaco	6,443,482.00	2,899,568.00	3,543,914.00
Matagalpa	16,036,506.00	7,216,428.00	8,820,078.00
San Ramón	6,889,475.00	3,100,264.00	3,789,211.00
Matiguás	5,958,644.00	2,681,390.00	3,277,254.00
Muy Muy	4,539,318.00	2,092,694.00	2,446,624.00
Esquipulas	6,911,896.00	3,110,354.00	3,801,542.00
San Dionisio	7,376,814.00	3,319,566.00	4,057,248.00
Terrabona	6,240,225.00	2,808,102.00	3,432,123.00
Ciudad Darío	8,016,454.00	3,607,404.00	4,409,050.00
San José de los Remates	5,904,599.00	2,657,070.00	3,247,529.00

Cuadro No.31

Gobierno de la República de Nicaragua

Ministerio de Hacienda y Crédito Público

TRANSFERENCIAS CORRIENTE A LAS ALCALDIAS MUNICIPALES

Fecha : 2/7/2019
Hora : 15:26:37
Usuario : WVelasquez-009

Ejercicio Presup. : 2019
Mes Inicial : Enero **:** Junio
Moneda : CÓRDOBA

Descripción	Presupuesto Actualizado	Devengado Acumulado	Saldo por Devengar
	A	B	(A - B)
Boaco	9,936,341.00	4,471,354.00	5,464,987.00
Camoapa	6,863,063.00	1,544,189.00	5,318,874.00
Santa Lucía	6,833,012.00	3,074,856.00	3,758,156.00
Teustepe	5,773,603.00	2,698,122.00	3,075,481.00
San Lorenzo	6,778,404.00	3,050,282.00	3,728,122.00
San Francisco Libre	5,826,769.00	2,622,046.00	3,204,723.00
Tipitapa	11,422,227.00	2,145,000.00	9,277,227.00
Mateare	5,425,753.00	2,441,590.00	2,984,163.00
Villa El Carmen	5,206,047.00	2,342,722.00	2,863,325.00
Ciudad Sandino	10,004,757.00	4,502,140.00	5,502,617.00
Managua	6,934,826.00	3,120,672.00	3,814,154.00
Ticuantepe	5,284,150.00	2,377,868.00	2,906,282.00
El Crucero	4,556,880.00	2,250,596.00	2,306,284.00
San Rafael del Sur	7,103,399.00	3,046,530.00	4,056,869.00
Nindirí	6,660,505.00	1,498,614.00	5,161,891.00
Masaya	15,923,082.00	7,665,388.00	8,257,694.00
Tisma	6,373,065.00	1,458,940.00	4,914,125.00
La Concepción	5,949,025.00	2,777,062.00	3,171,963.00
Masatepe	8,329,336.00	3,748,202.00	4,581,134.00
Nandasmo	5,674,210.00	2,653,394.00	3,020,816.00
Catarina	4,362,566.00	2,113,156.00	2,249,410.00
San Juan de Oriente	5,598,651.00	2,619,394.00	2,979,257.00
Niquinohomo	8,328,307.00	3,897,738.00	4,430,569.00
Comalapa	6,153,754.00	2,769,190.00	3,384,564.00
San Francisco de Cuapa	6,317,934.00	2,843,070.00	3,474,864.00

Cuadro No.31

Gobierno de la República de Nicaragua

Ministerio de Hacienda y Crédito Público

TRANSFERENCIAS CORRIENTE A LAS ALCALDIAS MUNICIPALES

Fecha : 2/7/2019
Hora : 15:26:37
Usuario : WVelasquez-009

Ejercicio Presup. : 2019
Mes Inicial : Enero **:** Junio
Moneda : CÓRDOBA

Descripción	Presupuesto Actualizado	Devengado Acumulado	Saldo por Devengar
	A	B	(A - B)
Juigalpa	10,387,365.00	4,674,314.00	5,713,051.00
La Libertad	4,491,341.00	2,121,104.00	2,370,237.00
Santo Domingo	4,084,247.00	1,837,912.00	2,246,335.00
Santo Tomás	4,806,095.00	2,162,744.00	2,643,351.00
San Pedro de Lóvago	4,092,691.00	1,841,712.00	2,250,979.00
Acoyapa	4,519,246.00	2,183,662.00	2,335,584.00
Villa Sandino	4,326,699.00	2,097,014.00	2,229,685.00
El Coral	4,325,631.00	2,046,534.00	2,279,097.00
Diriá	5,596,578.00	2,518,460.00	3,078,118.00
Diriomo	5,853,682.00	2,734,158.00	3,119,524.00
Granada	11,991,715.00	5,396,272.00	6,595,443.00
Nandaime	6,919,669.00	3,113,852.00	3,805,817.00
San Marcos	5,565,343.00	2,504,404.00	3,060,939.00
Jinotepe	10,306,437.00	4,637,896.00	5,668,541.00
Dolores	5,635,131.00	2,635,810.00	2,999,321.00
Diriamba	7,346,132.00	3,305,760.00	4,040,372.00
El Rosario	7,137,351.00	3,211,808.00	3,925,543.00
La Paz de Carazo	7,374,530.00	3,318,538.00	4,055,992.00
Santa Teresa	6,642,494.00	2,989,122.00	3,653,372.00
La Conquista	6,867,835.00	3,090,526.00	3,777,309.00
Tola	6,335,594.00	2,851,018.00	3,484,576.00
Belén	5,921,997.00	2,664,898.00	3,257,099.00
Potosí	3,920,296.00	1,914,134.00	2,006,162.00
Buenos Aires	6,228,705.00	2,802,918.00	3,425,787.00
Moyogalpa	5,816,373.00	2,617,368.00	3,199,005.00

Cuadro No.31

Gobierno de la República de Nicaragua

Ministerio de Hacienda y Crédito Público

TRANSFERENCIAS CORRIENTE A LAS ALCALDIAS MUNICIPALES

Fecha : 2/7/2019
Hora : 15:26:37
Usuario : WVelasquez-009

Ejercicio Presup. : 2019
Mes Inicial : Enero : Junio
Moneda : CÓRDOBA

Descripción	Presupuesto Actualizado	Devengado Acumulado	Saldo por Devengar
	A	B	(A - B)
Altagracia	5,590,384.00	2,515,674.00	3,074,710.00
San Jorge	4,189,176.00	2,035,130.00	2,154,046.00
Rivas	9,974,991.00	4,488,746.00	5,486,245.00
San Juan del Sur	5,568,831.00	2,505,974.00	3,062,857.00
Cárdenas	5,167,502.00	2,425,376.00	2,742,126.00
Morrito	3,896,889.00	1,853,600.00	2,043,289.00
El Almendro	3,945,897.00	1,775,654.00	2,170,243.00
San Miguelito	4,657,083.00	2,195,688.00	2,461,395.00
San Carlos	9,973,840.00	4,488,228.00	5,485,612.00
El Castillo	5,151,596.00	2,418,218.00	2,733,378.00
San Juan de Nicaragua	6,166,099.00	2,774,746.00	3,391,353.00
Waspam	8,780,351.00	3,951,158.00	4,829,193.00
Puerto Cabezas	12,271,126.00	5,522,006.00	6,749,120.00
Rosita	6,436,519.00	2,946,434.00	3,490,085.00
Bonanza	7,156,161.00	3,220,272.00	3,935,889.00
Waslala	8,047,427.00	3,621,342.00	4,426,085.00
Mulukukú	6,458,360.00	1,453,131.00	5,005,229.00
Siuna	8,925,875.00	4,016,644.00	4,909,231.00
Prinzapolka	8,052,352.00	3,523,558.00	4,528,794.00
Paiwas	5,876,273.00	2,644,324.00	3,231,949.00
La Cruz de Río Grande	6,056,822.00	2,725,570.00	3,331,252.00
Desembocadura de Río Grande	7,163,580.00	3,323,612.00	3,839,968.00
Laguna de Perlas	9,547,408.00	4,296,334.00	5,251,074.00
El Tortuguero	5,749,466.00	2,587,260.00	3,162,206.00
El Rama	7,264,657.00	3,269,096.00	3,995,561.00

Cuadro No.31

Gobierno de la República de Nicaragua

Ministerio de Hacienda y Crédito Público

TRANSFERENCIAS CORRIENTE A LAS ALCALDIAS MUNICIPALES

Fecha : 2/7/2019
Hora : 15:26:37
Usuario : WVelasquez-009

Ejercicio Presup. : 2019
Mes Inicial : Enero **:** Junio
Moneda : CÓRDOBA

Descripción	Presupuesto Actualizado	Devengado Acumulado	Saldo por Devengar
	A	B	(A - B)
El Ayote	3,820,275.00	1,819,124.00	2,001,151.00
Muelle de los Bueyes	5,591,332.00	2,516,100.00	3,075,232.00
Kukra-Hill	6,474,423.00	2,913,490.00	3,560,933.00
Corn Island	5,622,563.00	2,630,154.00	2,992,409.00
Bluefields	9,466,100.00	4,259,746.00	5,206,354.00
Nueva Guinea	7,251,879.00	3,263,346.00	3,988,533.00
Total	**1,057,558,972.00**	**471,701,716.00**	**585,857,256.00**

Cuadro No. 32

Gobierno de la República de Nicaragua

Ministerio de Hacienda y Crédito Público

TRANSFERENCIAS DE CAPITAL A LAS ALCALDIAS MUNICIPALES

Fecha : 2/7/2019
Hora : 15:27:03
Usuario : WVelasquez-009

Ejercicio Presup. : 2019
Mes Inicial : Enero : Junio
Moneda : CÓRDOBA

Descripción	Presupuesto Actualizado	Devengado Acumulado	Saldo por Devengar
	A	B	(A - B)
Gasto de Capital	**5,358,487,895.00**	**664,962,646.00**	**4,693,525,249.00**
Transferencia Municipal	**5,358,487,895.00**	**664,962,646.00**	**4,693,525,249.00**
TRANSFERENCIA MUNICIPAL	**5,358,487,895.00**	**664,962,646.00**	**4,693,525,249.00**
Jalapa	53,327,022.00	6,442,468.00	46,884,554.00
Murra	7,183,599.00	173,729.00	7,009,870.00
El Jícaro	30,911,078.00	3,488,026.00	27,423,052.00
San Fernando	21,270,194.00	2,246,272.00	19,023,922.00
Mozonte	14,824,697.00	2,347,602.00	12,477,095.00
Dipilto	16,037,023.00	2,075,222.00	13,961,801.00
Macuelizo	14,829,368.00	2,260,954.00	12,568,414.00
Santa María	14,648,665.00	2,188,240.00	12,460,425.00
Ocotal	51,291,576.00	5,706,059.00	45,585,517.00
Ciudad Antigua	11,154,891.00	140,392.00	11,014,499.00
Quilalí	30,700,008.00	3,694,373.00	27,005,635.00
Wiwilí de Nueva Segovia	30,946,628.00	3,695,484.00	27,251,144.00
Wiwilí de Jinotega	21,619,254.00	214,306.00	21,404,948.00
El Cuá	16,445,134.00	912,078.00	15,533,056.00
San José de Bocay	43,313,925.00	5,256,494.00	38,057,431.00
Santa María de Pantasma	21,569,716.00	385,548.00	21,184,168.00
San Rafael del Norte	29,104,491.00	3,528,444.00	25,576,047.00
San Sebastián de Yalí	14,914,426.00	1,082,170.00	13,832,256.00
La Concordia	17,142,267.00	2,118,048.00	15,024,219.00
Jinotega	98,646,301.00	12,368,722.00	86,277,579.00
Somoto	50,291,306.00	5,681,559.00	44,609,747.00
Totogalpa	19,437,908.00	1,785,047.00	17,652,861.00
Telpaneca	23,415,336.00	2,229,218.00	21,186,118.00
San Juan de Río Coco	31,645,321.00	3,587,778.00	28,057,543.00
Palacagüina	19,798,275.00	2,244,602.00	17,553,673.00

Cuadro No. 32

Gobierno de la República de Nicaragua

Ministerio de Hacienda y Crédito Público

TRANSFERENCIAS DE CAPITAL A LAS ALCALDIAS MUNICIPALES

Fecha : 2/7/2019
Hora : 15:27:03
Usuario : WVelasquez-009
Pagina 1 de 1

Ejercicio Presup. : 2019
Mes Inicial : Enero : Junio
Moneda : CÓRDOBA

Descripción	Presupuesto Actualizado	Devengado Acumulado	Saldo por Devengar
	A	B	(A - B)
Yalagüina	17,195,050.00	2,338,578.00	14,856,472.00
San Lucas	17,700,408.00	2,145,933.00	15,554,475.00
Las Sabanas	13,067,534.00	2,121,570.00	10,945,964.00
San José de Cusmapa	13,015,794.00	2,123,684.00	10,892,110.00
Pueblo Nuevo	22,983,501.00	2,228,238.00	20,755,263.00
Condega	32,100,813.00	3,722,702.00	28,378,111.00
Estelí	102,361,087.00	13,009,447.00	89,351,640.00
San Juan de Limay	18,584,228.00	2,154,960.00	16,429,268.00
La Trinidad	7,820,014.00	206,535.00	7,613,479.00
San Nicolás	14,982,326.00	2,346,957.00	12,635,369.00
San Pedro del Norte	15,339,719.00	2,253,160.00	13,086,559.00
San Francisco del Norte	14,202,759.00	2,052,250.00	12,150,509.00
Cinco Pinos	13,902,038.00	2,132,816.00	11,769,222.00
Santo Tomás del Norte	14,307,922.00	2,133,529.00	12,174,393.00
El Viejo	54,995,034.00	6,734,513.00	48,260,521.00
Puerto Morazán	22,617,760.00	1,933,614.00	20,684,146.00
Somotillo	32,339,244.00	3,736,293.00	28,602,951.00
Villanueva	29,211,872.00	3,397,056.00	25,814,816.00
Chinandega	91,584,449.00	11,102,109.00	80,482,340.00
El Realejo	15,630,150.00	2,036,521.00	13,593,629.00
Corinto	22,494,763.00	2,443,350.00	20,051,413.00
Chichigalpa	45,274,506.00	5,142,434.00	40,132,072.00
Posoltega	22,615,738.00	2,468,628.00	20,147,110.00
Achuapa	19,029,510.00	2,151,876.00	16,877,634.00
El Sauce	30,475,293.00	3,482,539.00	26,992,754.00
Santa Rosa del Peñón	18,346,499.00	2,138,384.00	16,208,115.00
El Jicaral	20,567,562.00	2,162,308.00	18,405,254.00
Larreynaga - Malpaisillo	35,690,061.00	4,026,343.00	31,663,718.00
Telica	30,053,873.00	3,260,081.00	26,793,792.00
Quezalguaque	21,013,518.00	2,181,451.00	18,832,067.00

Cuadro No. 32

Gobierno de la República de Nicaragua

Ministerio de Hacienda y Crédito Público

TRANSFERENCIAS DE CAPITAL A LAS ALCALDIAS MUNICIPALES

Fecha : 2/7/2019
Hora : 15:27:03
Usuario : WVelasquez-009
Pagina 1 de 1

Ejercicio Presup. : 2019
Mes Inicial : Enero : Junio
Moneda : CÓRDOBA

Descripción	Presupuesto Actualizado	Devengado Acumulado	Saldo por Devengar
	A	B	(A - B)
León	131,527,241.00	16,880,439.00	114,646,802.00
La Paz Centro	29,737,632.00	3,389,759.00	26,347,873.00
Nagarote	38,220,456.00	4,367,070.00	33,853,386.00
Rancho Grande	50,402,133.00	6,688,234.00	43,713,899.00
Rio Blanco	40,739,941.00	5,198,056.00	35,541,885.00
El Tuma - La Dalia	53,953,682.00	6,189,002.00	47,764,680.00
San Isidro	25,729,050.00	2,828,560.00	22,900,490.00
Sébaco	34,079,171.00	3,906,232.00	30,172,939.00
Matagalpa	118,013,730.00	15,033,435.00	102,980,295.00
San Ramón	35,784,591.00	4,072,060.00	31,712,531.00
Matiguás	42,662,937.00	5,395,995.00	37,266,942.00
Muy Muy	22,735,915.00	2,548,310.00	20,187,605.00
Esquipulas	22,552,559.00	2,349,554.00	20,203,005.00
San Dionisio	21,582,636.00	2,082,786.00	19,499,850.00
Terrabona	23,417,554.00	2,249,155.00	21,168,399.00
Ciudad Darío	43,839,259.00	5,090,332.00	38,748,927.00
San José de los Remates	14,462,746.00	896,936.00	13,565,810.00
Boaco	59,147,986.00	7,078,956.00	52,069,030.00
Camoapa	15,137,252.00	774,825.00	14,362,427.00
Santa Lucía	13,995,401.00	2,199,341.00	11,796,060.00
Teustepe	29,995,141.00	3,413,558.00	26,581,583.00
San Lorenzo	26,032,790.00	2,538,430.00	23,494,360.00
San Francisco Libre	17,783,332.00	2,246,908.00	15,536,424.00
Tipitapa	65,867,875.00	7,797,526.00	58,070,349.00
Mateare	34,566,223.00	4,228,415.00	30,337,808.00
Villa El Carmen	30,137,362.00	3,572,527.00	26,564,835.00
Ciudad Sandino	68,882,645.00	8,620,082.00	60,262,563.00
Managua	593,385,085.00	93,277,255.00	500,107,830.00
Ticuantepe	32,127,232.00	3,872,161.00	28,255,071.00
El Crucero	21,723,850.00	2,382,165.00	19,341,685.00

Cuadro No. 32

Gobierno de la República de Nicaragua

Ministerio de Hacienda y Crédito Público

TRANSFERENCIAS DE CAPITAL A LAS ALCALDIAS MUNICIPALES

Fecha : 2/7/2019
Hora : 15:27:03
Usuario : WVelasquez-009
Pagina 1 de 1

Ejercicio Presup. : 2019
Mes Inicial : Enero : Junio
Moneda : Ninguno CÓRDOBA

Descripción	Presupuesto Actualizado	Devengado Acumulado	Saldo por Devengar
	A	B	(A - B)
San Rafael del Sur	40,368,891.00	4,754,207.00	35,614,684.00
Nindirí	40,365,009.00	4,859,880.00	35,505,129.00
Masaya	118,127,154.00	15,078,805.00	103,048,349.00
Tisma	17,924,366.00	1,338,363.00	16,586,003.00
La Concepción	33,219,018.00	3,887,277.00	29,331,741.00
Masatepe	33,493,706.00	3,359,952.00	30,133,754.00
Nandasmo	16,542,143.00	1,284,932.00	15,257,211.00
Catarina	21,345,592.00	2,368,279.00	18,977,313.00
San Juan de Oriente	14,651,217.00	2,600,518.00	12,050,699.00
Niquinohomo	18,786,677.00	2,607,075.00	16,179,602.00
Comalapa	21,814,423.00	2,013,407.00	19,801,016.00
San Francisco de Cuapa	15,024,680.00	887,645.00	14,137,035.00
Juigalpa	58,616,552.00	6,885,681.00	51,730,871.00
La Libertad	21,119,088.00	2,301,132.00	18,817,956.00
Santo Domingo	16,057,518.00	1,588,984.00	14,468,534.00
Santo Tomás	23,561,618.00	2,616,396.00	20,945,222.00
San Pedro de Lóvago	16,406,858.00	1,642,852.00	14,764,006.00
Acoyapa	21,976,530.00	2,431,626.00	19,544,904.00
Villa Sandino	31,294,435.00	3,968,702.00	27,325,733.00
El Coral	19,051,861.00	2,010,146.00	17,041,715.00
Diriá	14,411,239.00	2,162,620.00	12,248,619.00
Diriomo	29,644,053.00	3,338,165.00	26,305,888.00
Granada	87,155,214.00	11,066,823.00	76,088,391.00
Nandaime	37,117,791.00	4,278,126.00	32,839,665.00
San Marcos	31,386,989.00	3,686,236.00	27,700,753.00
Jinotepe	55,401,651.00	6,390,719.00	49,010,932.00
Dolores	14,900,892.00	2,231,711.00	12,669,181.00
Diriamba	51,344,431.00	6,452,037.00	44,892,394.00
El Rosario	13,101,164.00	2,183,222.00	10,917,942.00
La Paz de Carazo	13,739,942.00	2,228,504.00	11,511,438.00

Cuadro No. 32

Gobierno de la República de Nicaragua

Ministerio de Hacienda y Crédito Público

TRANSFERENCIAS DE CAPITAL A LAS ALCALDIAS MUNICIPALES

Fecha : 2/7/2019
Hora : 15:27:03
Usuario : WVelasquez-009
Pagina 1 de 1

Ejercicio Presup. : 2019
Mes Inicial : Enero : Junio
Moneda : CÓRDOBA

Descripción	Presupuesto Actualizado	Devengado Acumulado	Saldo por Devengar
	A	B	(A - B)
Santa Teresa	19,579,032.00	2,538,446.00	17,040,586.00
La Conquista	12,446,352.00	2,143,136.00	10,303,216.00
Tola	29,415,253.00	3,185,898.00	26,229,355.00
Belén	19,402,411.00	1,683,106.00	17,719,305.00
Potosí	17,830,455.00	1,912,002.00	15,918,453.00
Buenos Aires	15,721,123.00	2,220,490.00	13,500,633.00
Moyogalpa	16,078,425.00	2,376,618.00	13,701,807.00
Altagracia	26,533,927.00	2,903,736.00	23,630,191.00
San Jorge	17,465,249.00	2,589,038.00	14,876,211.00
Rivas	51,902,815.00	5,910,452.00	45,992,363.00
San Juan del Sur	26,348,495.00	2,879,240.00	23,469,255.00
Cárdenas	21,351,307.00	2,576,009.00	18,775,298.00
Morrito	16,735,635.00	3,178,061.00	13,557,574.00
El Almendro	7,748,217.00	365,875.00	7,382,342.00
San Miguelito	22,083,759.00	3,019,627.00	19,064,132.00
San Carlos	53,798,518.00	7,767,552.00	46,030,966.00
El Castillo	28,673,805.00	4,189,282.00	24,484,523.00
San Juan de Nicaragua	15,196,147.00	3,439,400.00	11,756,747.00
Waspam	39,787,295.00	5,323,354.00	34,463,941.00
Puerto Cabezas	65,432,611.00	9,405,185.00	56,027,426.00
Rosita	36,001,392.00	5,269,323.00	30,732,069.00
Bonanza	35,284,163.00	4,909,985.00	30,374,178.00
Waslala	47,754,584.00	7,136,689.00	40,617,895.00
Mulukukú	21,999,011.00	0.00	21,999,011.00
Siuna	63,984,161.00	10,119,070.00	53,865,091.00
Prinzapolka	24,788,972.00	2,542,089.00	22,246,883.00
Paiwas	20,378,765.00	2,312,871.00	18,065,894.00
La Cruz de Río Grande	22,134,719.00	521,980.00	21,612,739.00
Desembocadura de Río Grande	16,317,075.00	2,614,341.00	13,702,734.00
Laguna de Perlas	20,763,334.00	2,796,144.00	17,967,190.00

Cuadro No. 32

Gobierno de la República de Nicaragua

Ministerio de Hacienda y Crédito Público

TRANSFERENCIAS DE CAPITAL A LAS ALCALDIAS MUNICIPALES

Fecha : 2/7/2019
Hora : 15:27:03
Usuario : WVelasquez-009
Pagina 1 de 1

Ejercicio Presup. : 2019
Mes Inicial : Enero : Junio
Moneda : CÓRDOBA

Descripción	Presupuesto Actualizado	Devengado Acumulado	Saldo por Devengar
	A	B	(A - B)
El Tortuguero	21,677,633.00	522,138.00	21,155,495.00
El Rama	49,595,282.00	7,739,660.00	41,855,622.00
El Ayote	20,235,547.00	2,901,027.00	17,334,520.00
Muelle de los Bueyes	20,133,544.00	469,862.00	19,663,682.00
Kukra-Hill	25,720,318.00	3,201,737.00	22,518,581.00
Corn Island	23,335,817.00	3,480,395.00	19,855,422.00
Bluefields	61,223,252.00	9,404,821.00	51,818,431.00
Nueva Guinea	63,483,952.00	10,521,227.00	52,962,725.00
Total	**5,358,487,895.00**	**664,962,646.00**	**4,693,525,249.00**

Cuadro No. 33

Gobierno de la República de Nicaragua

Ministerio de Hacienda y Crédito Público

EJECUCION GLOBAL DE PRESTAMOS Y DONACIONES EXTERNAS POR ORIGEN

Fecha : 2/7/2019
Hora : 16:40:32
Usuario : WVelasquez-009
Pagina 1 de

Ejercicio Presup. : 2019
Mes Inicial : Enero **:** Junio
Moneda : CÓRDOBA

Descripción	Presupuesto Actualizado	Devengado Acumulado	Saldo por Devengar
	A	B	(A - B)
Administración Central	**10,197,049,112.93**	**5,258,834,348.25**	**4,938,214,764.68**
Donaciones Externas	**2,474,847,798.85**	**868,177,592.23**	**1,606,670,206.62**
Canadá	27,891,000.00	0.00	27,891,000.00
España	45,839,926.00	29,789,604.58	16,050,321.42
Estados Unidos de Norteamérica	26,993,444.36	26,520,064.12	473,380.24
Holanda	3,000,000.00	0.00	3,000,000.00
Italia	11,333,226.00	2,809,999.06	8,523,226.94
Japón	190,218,074.00	97,362,617.75	92,855,456.25
Luxemburgo	11,232,245.86	4,355,524.36	6,876,721.50
República de China (Taiwán)	260,888,079.23	32,514,683.33	228,373,395.90
Kuwait	2,400,000.00	404,335.04	1,995,664.96
Agencia Española de Cooperación Internacional	7,232,823.01	719,632.75	6,513,190.26
Agencia Suiza para el Desarrollo y la Cooperación	189,595,715.68	40,522,432.34	149,073,283.34
Agencia Andaluza de Cooperación Internacional para el Desarrollo (España)	21,590,564.00	1,035,178.14	20,555,385.86
Agencia Coreana de Cooperación Internacional –KOIKA	25,690,955.02	0.00	25,690,955.02
Banco Centroamericano de Integración Económica	67,236,379.95	2,512,890.95	64,723,489.00
Banco Interamericano de Desarrollo	219,717,028.00	90,972,990.73	128,744,037.27
Banco Mundial	861,838,028.00	434,083,933.40	427,754,094.60
Fondo de las Naciones Unidas para la Niñez	10,995,144.50	909,695.75	10,085,448.75
Fondo de Población de las Naciones Unidas	7,631,160.91	9,107.31	7,622,053.60
Fondo Internacional de Desarrollo Agrícola	62,303,147.00	29,521,237.96	32,781,909.04
Fondo Mundial de Rehabilitación	64,206,506.00	11,431,046.36	52,775,459.64
Fondo Nórdico de Desarrollo	72,384,103.00	20,239,153.75	52,144,949.25
Organización de los Estados Americanos	1,195,692.36	0.00	1,195,692.36
Organización Panamericana de la Salud	7,500,000.00	1,428,787.38	6,071,212.62
Programa de las Naciones Unidas para el Desarrollo	1,851,670.00	0.00	1,851,670.00
Unión Europea	266,286,041.21	38,986,977.99	227,299,063.22
FONSALUD	3,645,000.00	1,982,066.99	1,662,933.01
Asociación para la Cooperación en el Sur – Las Segovias	756,000.00	0.00	756,000.00
Save the Children	1,960,000.00	0.00	1,960,000.00
PLAN INTERNACIONAL, INC.	1,180,000.00	0.00	1,180,000.00

Cuadro No. 33

Gobierno de la República de Nicaragua

Ministerio de Hacienda y Crédito Público

EJECUCION GLOBAL DE PRESTAMOS Y DONACIONES EXTERNAS POR ORIGEN

Fecha : 2/7/2019
Hora : 16:40:32
Usuario : WVelasquez-009
Pagina 1 de

Ejercicio Presup. : 2019
Mes Inicial : Enero : Junio
Moneda : CÓRDOBA

Descripción	Presupuesto Actualizado	Devengado Acumulado	Saldo por Devengar
	A	B	(A - B)
Catholic Relief Services-CRS	255,844.76	65,632.19	190,212.57
Préstamos Externos	**7,722,201,314.08**	**4,390,656,756.02**	**3,331,544,558.06**
España	284,184,154.00	93,857,112.09	190,327,041.91
Kuwait	30,906,013.00	11,475,753.40	19,430,259.60
Agencia de Cooperación Internacional del Japón	11,148,637.00	9,293,054.37	1,855,582.63
Banco de Exportación de Corea	92,648,429.00	0.00	92,648,429.00
Kredistantal Fur Wiederaufbau	101,322,000.00	46,367,269.05	54,954,730.95
Italian Bank Artigiancassa	95,749,832.00	28,629,513.27	67,120,318.73
Fondo de Cooperación para el Desarrollo Económico	0.00	0.00	0.00
Banco Centroamericano de Integración Económica	3,095,881,235.03	1,930,310,144.01	1,165,571,091.02
Banco Interamericano de Desarrollo	2,046,242,750.50	1,404,673,018.12	641,569,732.38
Banco Mundial	1,773,210,145.55	827,172,337.03	946,037,808.52
Fondo de la Organización de los Países Exportadores de Petróleo para el Desarrollo Internacional	81,116,679.00	0.00	81,116,679.00
Fondo Internacional de Desarrollo Agrícola	109,791,439.00	38,878,554.68	70,912,884.32
Total	**10,197,049,112.93**	**5,258,834,348.25**	**4,938,214,764.68**

Cuadro No. 34

Gobierno de la República de Nicaragua

Ministerio de Hacienda y Crédito Público

Ejecución Presupuestaria por Compromisos, Devengados y Saldos

EJECUCION DE PRESTAMOS Y DONACIONES EXTERNAS POR ORIGEN E INSTITUCIÓN

Ejercicio Presupuestario : 2019

Mes Inicial : Enero Junio

Moneda : CÓRDOBA

Descripción	Presupuesto Actualizado A	Devengado B	Saldo por Devengar (A - B)
11110 Administración Central	**10,197,049,112.93**	**5,258,834,348.25**	**4,938,214,764.68**
51 Donaciones Externas	**2,474,847,798.85**	**868,177,592.23**	**1,606,670,206.62**
203 Canadá	**27,891,000.00**	**0.00**	**27,891,000.00**
014017 ATENCIÓN DE SALUD HOSPITALARIA	**3,313,000.00**	**0.00**	**3,313,000.00**
014017000000 SIN PROYECTO	3,313,000.00	0.00	**3,313,000.00**
097057 EMPRESA NACIONAL DE TRANSMISION ELÉCTRICA	**24,578,000.00**	**0.00**	**24,578,000.00**
097057000081 ELECTRIFICACIÓN DE NICARAGUA (PELNICA - FASE II)	24,578,000.00	0.00	**24,578,000.00**
207 España	**45,839,926.00**	**29,789,604.58**	**16,050,321.42**
011012 EDUCACIÓN SECUNDARIA	**45,839,926.00**	**29,789,604.58**	**16,050,321.42**
011012000015 MEJORAMIENTO Y EQUIPAMIENTO DEL INSTITUTO NACIONAL ELVIS DÍAZ ROMERO DEL MUNICIPIO DE MANAGUA	917,380.00	455,286.97	**462,093.03**
011012000016 MEJORAMIENTO Y EQUIPAMIENTO DEL COLEGIO EXPERIMENTAL MÉXICO DEL MUNICIPIO DE MANAGUA	2,160,221.00	1,589,619.40	**570,601.60**
011012000017 MEJORAMIENTO Y EQUIPAMIENTO DEL COLEGIO PÚBLICO SAN SEBASTIÁN EN MANAGUA	2,160,221.00	1,589,619.40	**570,601.60**
011012000020 REHABILITACIÓN, AMPLIACIÓN Y EQUIPAMIENTO DEL INSTITUTO NACIONAL JUAN JOSÉ RODRÍGUEZ EN JINOTEPE	19,511,046.00	12,363,458.45	**7,147,587.55**
011012000021 MEJORAMIENTO Y EQUIPAMIENTO DEL INSTITUTO NACIONAL FRANCISCO LUIS ESPINOZA EN ESTELÍ	21,091,058.00	13,791,620.36	**7,299,437.64**
208 Estados Unidos de Norteamérica	**26,993,444.36**	**26,520,064.12**	**473,380.24**
011011 EDUCACIÓN PRIMARIA	**20,950,850.64**	**20,950,850.64**	**0.00**
011011000000 SIN PROYECTO	20,950,850.64	20,950,850.64	**0.00**
011013 EDUCACIÓN PREESCOLAR	**5,569,213.48**	**5,569,213.48**	**0.00**
011013000000 SIN PROYECTO	5,569,213.48	5,569,213.48	**0.00**
097036 INSTITUTO NICARAGUENSE DE ESTUDIOS TERRITORIALES	**473,380.24**	**0.00**	**473,380.24**
097036000000 SIN PROYECTO	473,380.24	0.00	**473,380.24**
212 Holanda	**3,000,000.00**	**0.00**	**3,000,000.00**
014017 ATENCIÓN DE SALUD HOSPITALARIA	**3,000,000.00**	**0.00**	**3,000,000.00**
014017000071 REEMPLAZO Y EQUIPAMIENTO DEL HOSPITAL REGIONAL NUEVO AMANECER DE LA REGIÓN AUTÓNOMA COSTA CARIBE NORTE	3,000,000.00	0.00	**3,000,000.00**
213 Italia	**11,333,226.00**	**2,809,999.06**	**8,523,226.94**

EJECUCION DE PRESTAMOS Y DONACIONES EXTERNAS POR ORIGEN E INSTITUCIÓN

Ejercicio Presupuestario : 2019

Mes Inicial : Enero Junio

Moneda : CÓRDOBA

Descripción	Presupuesto Actualizado A	Devengado B	Saldo por Devengar (A - B)
019012 SERVICIOS PARA LA ADOPCION DE TECNOLOGIAS Y AGROINDUSTRIA	**11,333,226.00**	**2,809,999.06**	**8,523,226.94**
019012000000 SIN PROYECTO	11,333,226.00	2,809,999.06	**8,523,226.94**
214 Japón	**190,218,074.00**	**97,362,617.75**	**92,855,456.25**
011011 EDUCACIÓN PRIMARIA	**190,218,074.00**	**97,362,617.75**	**92,855,456.25**
011011000022 MEJORAMIENTO DEL CENTRO ESCOLAR SIMÓN BOLÍVAR EN JALAPA, NUEVA SEGOVIA	17,668,117.00	9,057,201.83	**8,610,915.17**
011011000023 MEJORAMIENTO DEL CENTRO ESCOLAR CAMILO ZAPATA EN JALAPA, NUEVA SEGOVIA	11,296,068.00	5,978,925.73	**5,317,142.27**
011011000024 MEJORAMIENTO DEL CENTRO ESCOLAR 29 DE JUNIO EN JALAPA, NUEVA SEGOVIA	12,876,591.00	6,800,623.00	**6,075,968.00**
011011000025 MEJORAMIENTO DEL CENTRO ESCOLAR JOSÉ DE LA CRUZ MENA EN JALAPA, NUEVA SEGOVIA	8,786,425.00	4,637,519.51	**4,148,905.49**
011011000026 MEJORAMIENTO DEL CENTRO ESCOLAR MADRE TERESA DE CALCUTA EN JALAPA, NUEVA SEGOVIA	4,336,905.00	2,203,896.97	**2,133,008.03**
011011000028 MEJORAMIENTO DEL CENTRO ESCOLAR MIGUEL LARREYNAGA EN JALAPA, NUEVA SEGOVIA	5,950,587.00	3,173,033.53	**2,777,553.47**
011011000029 MEJORAMIENTO DEL CENTRO ESCOLAR JOSEFA TOLEDO DE AGUERRI EN JALAPA, NUEVA SEGOVIA	6,424,420.00	3,356,604.20	**3,067,815.80**
011011000030 MEJORAMIENTO DEL CENTRO ESCOLAR EL JUNCO EN JALAPA, NUEVA SEGOVIA	9,264,216.00	4,903,026.80	**4,361,189.20**
011011000031 MEJORAMIENTO DEL INSTITUTO LUZ MARINA GONZÁLEZ EN JALAPA, NUEVA SEGOVIA	18,188,135.00	9,524,228.91	**8,663,906.09**
011011000032 MEJORAMIENTO DEL CENTRO ESCOLAR SANTA ROSA EN JALAPA, NUEVA SEGOVIA	5,468,302.00	2,699,246.38	**2,769,055.62**
011011000033 MEJORAMIENTO DEL CENTRO ESCOLAR MIGUEL HIDALGO Y CASTILLA EN JÍCARO, NUEVA SEGOVIA	4,451,467.00	2,203,896.97	**2,247,570.03**
011011000034 MEJORAMIENTO DEL CENTRO ESCOLAR EL QUEBRACHO EN EL JÍCARO, NUEVA SEGOVIA	5,173,338.00	2,612,181.44	**2,561,156.56**
011011000036 MEJORAMIENTO DEL INSTITUTO 3 DE MARZO TERNURA DE LOS PUEBLOS EN QUILALÍ, NUEVA SEGOVIA	9,673,101.00	5,075,058.73	**4,598,042.27**
011011000037 MEJORAMIENTO DEL CENTRO ESCOLAR NUEVO AMANECER EN QUILALÍ, NUEVA SEGOVIA	6,082,440.00	3,025,594.23	**3,056,845.77**

EJECUCION DE PRESTAMOS Y DONACIONES EXTERNAS POR ORIGEN E INSTITUCIÓN

Ejercicio Presupuestario : 2019

Mes Inicial : Enero Junio

Moneda : CÓRDOBA

Descripción	Presupuesto Actualizado A	Devengado B	Saldo por Devengar (A - B)
011011000038 MEJORAMIENTO DEL CENTRO ESCOLAR SANTA TERESA EN QUILALÍ, NUEVA SEGOVIA	5,253,378.00	2,612,181.44	**2,641,196.56**
011011000039 MEJORAMIENTO DEL CENTRO ESCOLAR LAS SEGOVIAS EN QUILALÍ, NUEVA SEGOVIA	5,900,488.00	3,025,594.23	**2,874,893.77**
011011000040 MEJORAMIENTO DEL CENTRO SALOMÓN IBARRA MAYORGA EN QUILALÍ, NUEVA SEGOVIA	4,463,255.00	2,203,896.97	**2,259,358.03**
011011000042 MEJORAMIENTO DEL CENTRO ESCOLAR SIMÓN BOLÍVAR EN SAN JUAN DE RÍO COCO, MADRIZ	4,336,905.00	2,203,896.97	**2,133,008.03**
011011000043 MEJORAMIENTO DEL CENTRO ESCOLAR DIRIANGÉN EN SAN JUAN DE RÍO COCO, MADRIZ	3,200,540.00	1,464,136.32	**1,736,403.68**
011011000044 MEJORAMIENTO DEL CENTRO ESCOLAR EDMUNDO DÍAZ EN SAN JUAN DE RÍO COCO, MADRIZ	2,228,732.00	1,055,851.85	**1,172,880.15**
011011000045 MEJORAMIENTO DEL CENTRO ESCOLAR ALFONSO CORTÉS EN SAN JUAN DE RÍO COCO, MADRIZ	3,931,561.00	1,703,768.88	**2,227,792.12**
011011000047 MEJORAMIENTO DEL CENTRO ESCOLAR DR. CARLOS HERRERA (JULIO CÉSAR MALDONADO) EN SOMOTO, MADRIZ	2,920,252.00	1,402,130.23	**1,518,121.77**
011011000048 MEJORAMIENTO DEL CENTRO ESCOLAR SANTO DOMINGO SECTOR 5 EN TELPANECA, MADRIZ	7,004,337.00	3,687,963.82	**3,316,373.18**
011011000049 MEJORAMIENTO DEL CENTRO ESCOLAR JESÚS DE LA BUENA ESPERANZA EN TELPANECA, MADRIZ	5,588,879.00	2,866,266.55	**2,722,612.45**
011011000050 MEJORAMIENTO DEL CENTRO ESCOLAR SALOMÓN IBARRA MAYORGA EN TELPANECA, MADRIZ	6,373,222.00	3,279,679.34	**3,093,542.66**
011011000051 MEJORAMIENTO DEL CENTRO ESCOLAR EL CARBONAL ARRIBA EN TELPANECA, MADRIZ	4,352,005.00	2,203,896.97	**2,148,108.03**
011011000052 MEJORAMIENTO DEL CENTRO ESCOLAR CRISTO REY EN TELPANECA, MADRIZ	5,758,393.00	2,933,400.96	**2,824,992.04**
011011000053 MEJORAMIENTO DEL CENTRO ESCOLAR SANTO DOMINGO DE GUZMÁN (FLOR DE MARÍA VARGAS) EN TOTOGALPA, MADRIZ	3,266,015.00	1,468,914.99	**1,797,100.01**
215 Luxemburgo	**11,232,245.86**	**4,355,524.36**	**6,876,721.50**
014001 ACTIVIDADES CENTRALES	**334,730.49**	**0.00**	**334,730.49**
014001000000 SIN PROYECTO	334,730.49	0.00	**334,730.49**
014013 ACTIVIDADES SEDES LOCALES	**10,897,515.37**	**4,355,524.36**	**6,541,991.01**
014013000000 SIN PROYECTO	10,897,515.37	4,355,524.36	**6,541,991.01**
219 República de China (Taiwán)	**260,888,079.23**	**32,514,683.33**	**228,373,395.90**

Cuadro No. 34

Gobierno de la República de Nicaragua

Ministerio de Hacienda y Crédito Público

Ejecución Presupuestaria por Compromisos, Devengados y Saldos

EJECUCION DE PRESTAMOS Y DONACIONES EXTERNAS POR ORIGEN E INSTITUCIÓN

Ejercicio Presupuestario : 2019

Mes Inicial : Enero Junio

Moneda : CÓRDOBA

Descripción	Presupuesto Actualizado A	Devengado B	Saldo por Devengar (A - B)
008011 DEFENSA NACIONAL	**19,878,000.00**	**0.00**	**19,878,000.00**
008011000000 SIN PROYECTO	19,878,000.00	0.00	**19,878,000.00**
011011 EDUCACIÓN PRIMARIA	**105,156,967.17**	**19,338,598.08**	**85,818,369.09**
011011000000 SIN PROYECTO	105,156,967.17	19,338,598.08	**85,818,369.09**
011012 EDUCACIÓN SECUNDARIA	**27,647,522.00**	**0.00**	**27,647,522.00**
011012000000 SIN PROYECTO	27,647,522.00	0.00	**27,647,522.00**
011013 EDUCACIÓN PREESCOLAR	**14,042,999.88**	**0.00**	**14,042,999.88**
011013000000 SIN PROYECTO	14,042,999.88	0.00	**14,042,999.88**
011016 FORMACIÓN Y DESARROLLO PROFESIONAL DOCENTE	**1,023,869.25**	**0.00**	**1,023,869.25**
011016000000 SIN PROYECTO	1,023,869.25	0.00	**1,023,869.25**
014001 ACTIVIDADES CENTRALES	**1,627,254.86**	**1,627,254.86**	**0.00**
014001000000 SIN PROYECTO	1,627,254.86	1,627,254.86	**0.00**
014016 ATENCIÓN INTEGRAL EN EL PRIMER NIVEL DE ATENCIÓN	**9,075,754.14**	**3,075,754.14**	**6,000,000.00**
014016000000 SIN PROYECTO	9,075,754.14	3,075,754.14	**6,000,000.00**
014017 ATENCIÓN DE SALUD HOSPITALARIA	**15,232,445.14**	**0.00**	**15,232,445.14**
014017000000 SIN PROYECTO	15,232,445.14	0.00	**15,232,445.14**
019016 PROGRAMA PRODUCTIVO ALIMENTARIO	**47,315,453.79**	**8,229,546.72**	**39,085,907.07**
019016000000 SIN PROYECTO	47,315,453.79	8,229,546.72	**39,085,907.07**
032001 ACTIVIDADES CENTRALES (JEFATURA NACIONAL)	**19,200,038.00**	**0.00**	**19,200,038.00**
032001000000 SIN PROYECTO	19,200,038.00	0.00	**19,200,038.00**
097036 INSTITUTO NICARAGUENSE DE ESTUDIOS TERRITORIALES	**687,775.00**	**243,529.53**	**444,245.47**
097036000000 SIN PROYECTO	687,775.00	243,529.53	**444,245.47**
223 Kuwait	**2,400,000.00**	**404,335.04**	**1,995,664.96**
007012 POLÍTICA EXTERIOR Y COOPERACIÓN EXTERNA	**2,400,000.00**	**404,335.04**	**1,995,664.96**
007012000000 SIN PROYECTO	2,400,000.00	404,335.04	**1,995,664.96**
405 Agencia Española de Cooperación Internacional	**7,232,823.01**	**719,632.75**	**6,513,190.26**
019012 SERVICIOS PARA LA ADOPCION DE TECNOLOGIAS Y AGROINDUSTRIA	**6,513,158.00**	**0.00**	**6,513,158.00**
019012000000 SIN PROYECTO	6,513,158.00	0.00	**6,513,158.00**
019013 FOMENTO DE LOS PEQUEÑOS NEGOCIOS Y LAS PYMES	**70,000.00**	**69,967.74**	**32.26**
019013000000 SIN PROYECTO	70,000.00	69,967.74	**32.26**
097026 CINEMATECA NACIONAL	**649,665.01**	**649,665.01**	**0.00**
097026000000 SIN PROYECTO	649,665.01	649,665.01	**0.00**
409 Agencia Suiza para el Desarrollo y la Cooperación	**189,595,715.68**	**40,522,432.34**	**149,073,283.34**

Cuadro No. 34

Gobierno de la República de Nicaragua

Ministerio de Hacienda y Crédito Público

Ejecución Presupuestaria por Compromisos, Devengados y Saldos

EJECUCION DE PRESTAMOS Y DONACIONES EXTERNAS POR ORIGEN E INSTITUCIÓN

Ejercicio Presupuestario : 2019

Mes Inicial : Enero Junio

Moneda : CÓRDOBA

Descripción	Presupuesto Actualizado A	Devengado B	Saldo por Devengar (A - B)
004012 FISCALIZACIÓN Y CONTROL EXTERNO GUBERNAMENTAL	**3,543,990.00**	**0.00**	**3,543,990.00**
004012000000 SIN PROYECTO	3,543,990.00	0.00	**3,543,990.00**
012099 PARTIDAS NO ASIGNABLES A PROGRAMAS	**22,189,000.00**	**5,903,251.12**	**16,285,748.88**
012099000000 SIN PROYECTO	22,189,000.00	5,903,251.12	**16,285,748.88**
016013 SERVICIOS DE CONSERVACIÓN, MANEJO Y NORMACIÓN DE ÁREA PROTEGIDA, BIODIVERSIDAD Y RECURSOS NATURALES	**80,243,041.00**	**26,589,341.08**	**53,653,699.92**
016013000000 SIN PROYECTO	74,101,885.00	22,340,330.08	**51,761,554.92**
016013000055 MEJORAMIENTO DE LA CAPACIDAD DEL SISTEMA DE CAPTACION DE AGUA POTABLE Y SU USO ADECUADO	6,141,156.00	4,249,011.00	**1,892,145.00**
019013 FOMENTO DE LOS PEQUEÑOS NEGOCIOS Y LAS PYMES	**50,367,817.00**	**2,304,879.82**	**48,062,937.18**
019013000000 SIN PROYECTO	50,367,817.00	2,304,879.82	**48,062,937.18**
019017 SERVICIOS DE DESARROLLO DE LA COSTA CARIBE	**20,953,986.00**	**0.00**	**20,953,986.00**
019017000000 SIN PROYECTO	20,953,986.00	0.00	**20,953,986.00**
097024 FONDO DE INVERSION SOCIAL DE EMERGENCIA	**11,257,881.68**	**5,724,960.32**	**5,532,921.36**
097024000000 SIN PROYECTO	2,738,345.68	2,457,590.32	**280,755.36**
097024000060 CONSTRUCCIÓN DEL SISTEMA DE ALCANTARILLADO CONDOMINIAL DEL CASCO URBANO DE EL TUMA - LA DALIA	8,519,536.00	3,267,370.00	**5,252,166.00**
097032 INSTITUTO NACIONAL TECNOLÓGICO	**1,040,000.00**	**0.00**	**1,040,000.00**
097032000000 SIN PROYECTO	1,040,000.00	0.00	**1,040,000.00**
425 Agencia Andaluza de Cooperación Internacional para el Desarrollo (España)	**21,590,564.00**	**1,035,178.14**	**20,555,385.86**
013017 SERVICIOS DE NORMACIÓN, REGULACIÓN Y CONTROL DE LA CONSTRUCCIÓN Y DESARROLLO URBANO	**9,740,209.00**	**1,035,178.14**	**8,705,030.86**
013017000000 SIN PROYECTO	9,740,209.00	1,035,178.14	**8,705,030.86**
032012 PREVENCION, SEGURIDAD CIUDADANA HUMANA	**11,850,355.00**	**0.00**	**11,850,355.00**
032012000000 SIN PROYECTO	11,850,355.00	0.00	**11,850,355.00**
427 Agencia Coreana de Cooperación Internacional –KOIKA	**25,690,955.02**	**0.00**	**25,690,955.02**
011012 EDUCACIÓN SECUNDARIA	**25,690,955.02**	**0.00**	**25,690,955.02**
011012000000 SIN PROYECTO	25,690,955.02	0.00	**25,690,955.02**
601 Banco Centroamericano de Integración Económica	**67,236,379.95**	**2,512,890.95**	**64,723,489.00**
011012 EDUCACIÓN SECUNDARIA	**2,512,890.95**	**2,512,890.95**	**0.00**
011012000000 SIN PROYECTO	2,512,890.95	2,512,890.95	**0.00**
014017 ATENCIÓN DE SALUD HOSPITALARIA	**64,723,489.00**	**0.00**	**64,723,489.00**

EJECUCION DE PRESTAMOS Y DONACIONES EXTERNAS POR ORIGEN E INSTITUCIÓN

Ejercicio Presupuestario : 2019

Mes Inicial : Enero Junio

Moneda : CÓRDOBA

Descripción	Presupuesto Actualizado A	Devengado B	Saldo por Devengar (A - B)
014017000025 CONSTRUCCIÓN Y EQUIPAMIENTO DEL HOSPITAL DEPARTAMENTAL DE CHINANDEGA	64,723,489.00	0.00	**64,723,489.00**
602 Banco Interamericano de Desarrollo	**219,717,028.00**	**90,972,990.73**	**128,744,037.27**
004001 ACTIVIDADES ADMINISTRATIVAS Y APOYO TÉCNICO A LA GESTIÓN INSTITUCIONAL	**60,250.00**	**0.00**	**60,250.00**
004001000000 SIN PROYECTO	60,250.00	0.00	**60,250.00**
004012 FISCALIZACIÓN Y CONTROL EXTERNO GUBERNAMENTAL	**3,224,875.00**	**572,360.40**	**2,652,514.60**
004012000000 SIN PROYECTO	3,224,875.00	572,360.40	**2,652,514.60**
014001 ACTIVIDADES CENTRALES	**9,378,197.00**	**342,174.43**	**9,036,022.57**
014001000000 SIN PROYECTO	9,378,197.00	342,174.43	**9,036,022.57**
014013 ACTIVIDADES SEDES LOCALES	**25,154,349.00**	**0.00**	**25,154,349.00**
014013000000 SIN PROYECTO	25,154,349.00	0.00	**25,154,349.00**
014014 PROMOCIÓN DE LA SALUD Y PREVENCIÓN DE ENFERMEDADES	**2,603,514.00**	**0.00**	**2,603,514.00**
014014000000 SIN PROYECTO	2,603,514.00	0.00	**2,603,514.00**
014016 ATENCIÓN INTEGRAL EN EL PRIMER NIVEL DE ATENCIÓN	**4,058,830.00**	**0.00**	**4,058,830.00**
014016000000 SIN PROYECTO	4,058,830.00	0.00	**4,058,830.00**
014017 ATENCIÓN DE SALUD HOSPITALARIA	**249,116.00**	**0.00**	**249,116.00**
014017000000 SIN PROYECTO	249,116.00	0.00	**249,116.00**
018011 ELECTRICIDAD Y RECURSOS RENOVABLES	**10,565,897.00**	**0.00**	**10,565,897.00**
018011000067 CONSTRUCCIÓN DE CENTRAL GEOTERMOELÉCTRICA EN EL CAMPO DEL VOLCÁN COSIGÜINA - CHINANDEGA	10,565,897.00	0.00	**10,565,897.00**
097029 INSTITUTO NACIONAL DE INFORMACION DE DESARROLLO	**37,451,000.00**	**3,581,458.96**	**33,869,541.04**
097029000000 SIN PROYECTO	37,451,000.00	3,581,458.96	**33,869,541.04**
097058 EMPRESA NICARAGUENSE DE ACUEDUCTOS Y ALCANTARILLADOS SANITARIOS	**126,971,000.00**	**86,476,996.94**	**40,494,003.06**
097058000098 MEJORAMIENTO Y AMPLIACIÓN DEL SISTEMA DE AGUA POTABLE Y CONSTRUCCIÓN DEL SISTEMA DE ALCANTARILLADO SANITARIO DE LA CIUDAD DE BILWI	126,941,000.00	86,476,996.94	**40,464,003.06**
097058000172 MEJORAMIENTO DE CENTROS REGIONALES DE ATENCION INMEDIATA A LAS DELEGACIONES DEPARTAMENTALES	30,000.00	0.00	**30,000.00**
603 Banco Mundial	**861,838,028.00**	**434,083,933.40**	**427,754,094.60**
004001 ACTIVIDADES ADMINISTRATIVAS Y APOYO TÉCNICO A LA GESTIÓN INSTITUCIONAL	**180,125.00**	**0.00**	**180,125.00**

Cuadro No. 34

Gobierno de la República de Nicaragua

Ministerio de Hacienda y Crédito Público

Ejecución Presupuestaria por Compromisos, Devengados y Saldos

EJECUCION DE PRESTAMOS Y DONACIONES EXTERNAS POR ORIGEN E INSTITUCIÓN

Ejercicio Presupuestario : 2019

Mes Inicial : Enero Junio

Moneda : CÓRDOBA

Descripción	Presupuesto Actualizado A	Devengado B	Saldo por Devengar (A - B)
004001000000 SIN PROYECTO	180,125.00	0.00	**180,125.00**
004012 FISCALIZACIÓN Y CONTROL EXTERNO GUBERNAMENTAL	**4,690,058.00**	**1,806,291.49**	**2,883,766.51**
004012000000 SIN PROYECTO	4,690,058.00	1,806,291.49	**2,883,766.51**
014001 ACTIVIDADES CENTRALES	**108,047,417.55**	**67,338,169.35**	**40,709,248.20**
014001000000 SIN PROYECTO	108,047,417.55	67,338,169.35	**40,709,248.20**
014013 ACTIVIDADES SEDES LOCALES	**979,571.00**	**587,534.95**	**392,036.05**
014013000000 SIN PROYECTO	979,571.00	587,534.95	**392,036.05**
014014 PROMOCIÓN DE LA SALUD Y PREVENCIÓN DE ENFERMEDADES	**22,731,579.66**	**3,533,782.73**	**19,197,796.93**
014014000000 SIN PROYECTO	22,731,579.66	3,533,782.73	**19,197,796.93**
014016 ATENCIÓN INTEGRAL EN EL PRIMER NIVEL DE ATENCIÓN	**74,359,759.10**	**61,558,949.09**	**12,800,810.01**
014016000000 SIN PROYECTO	74,359,759.10	61,558,949.09	**12,800,810.01**
014017 ATENCIÓN DE SALUD HOSPITALARIA	**42,024,672.69**	**2,623,608.51**	**39,401,064.18**
014017000000 SIN PROYECTO	42,024,672.69	2,623,608.51	**39,401,064.18**
016013 SERVICIOS DE CONSERVACIÓN, MANEJO Y NORMACIÓN DE ÁREA PROTEGIDA, BIODIVERSIDAD Y RECURSOS NATURALES	**4,677,000.00**	**321,031.72**	**4,355,968.28**
016013000000 SIN PROYECTO	4,677,000.00	321,031.72	**4,355,968.28**
016018 SERVICIOS DE ADAPTACIÓN Y MITIGACIÓN AL CAMBIO CLIMÁTICO	**73,942,445.00**	**20,866,424.93**	**53,076,020.07**
016018000000 SIN PROYECTO	73,942,445.00	20,866,424.93	**53,076,020.07**
019017 SERVICIOS DE DESARROLLO DE LA COSTA CARIBE	**304,399,193.00**	**137,345,316.55**	**167,053,876.45**
019017000000 SIN PROYECTO	304,399,193.00	137,345,316.55	**167,053,876.45**
097024 FONDO DE INVERSION SOCIAL DE EMERGENCIA	**188,096,464.00**	**119,029,004.72**	**69,067,459.28**
097024000064 AMPLIACIÓN DE LA COBERTURA DEL SERVICIO SOSTENIBLE DE AGUA Y SANEAMIENTO RURAL EN LA RACCN	19,155,193.00	13,580,147.58	**5,575,045.42**
097024000065 AMPLIACIÓN DE LA COBERTURA DEL SERVICIO SOSTENIBLE DE AGUA Y SANEAMIENTO RURAL EN LA RACCS	51,241,816.00	37,907,580.75	**13,334,235.25**
097024000066 AMPLIACIÓN DE LA COBERTURA DEL SERVICIO SOSTENIBLE DE AGUA Y SANEAMIENTO RURAL EN ALTO WANGKI Y BOCAY	30,759,430.00	15,058,925.51	**15,700,504.49**
097024000067 AMPLIACIÓN DE LA COBERTURA DEL SERVICIO SOSTENIBLE DE AGUA Y SANEAMIENTO RURAL EN LA REGIÓN DEL PACÍFICO	15,004,969.00	10,379,222.33	**4,625,746.67**
097024000069 AMPLIACIÓN DE LA COBERTURA DEL SERVICIO SOSTENIBLE DE AGUA Y SANEAMIENTO RURAL EN LA REGIÓN NORTE	71,935,056.00	42,103,128.55	**29,831,927.45**

EJECUCION DE PRESTAMOS Y DONACIONES EXTERNAS POR ORIGEN E INSTITUCIÓN

Ejercicio Presupuestario : 2019

Mes Inicial : Enero Junio

Moneda : CÓRDOBA

Descripción	Presupuesto Actualizado A	Devengado B	Saldo por Devengar (A - B)
098011 SERVICIO DE LA DEUDA PUBLICA	**37,709,743.00**	**19,073,819.36**	**18,635,923.64**
098011000000 SIN PROYECTO	37,709,743.00	19,073,819.36	**18,635,923.64**
608 Fondo de las Naciones Unidas para la Niñez	**10,995,144.50**	**909,695.75**	**10,085,448.75**
011001 ACTIVIDADES CENTRALES	**0.00**	**0.00**	**0.00**
011001000000 SIN PROYECTO	0.00	0.00	**0.00**
011011 EDUCACIÓN PRIMARIA	**532,950.00**	**0.00**	**532,950.00**
011011000000 SIN PROYECTO	532,950.00	0.00	**532,950.00**
011012 EDUCACIÓN SECUNDARIA	**1,402,156.08**	**627,904.11**	**774,251.97**
011012000000 SIN PROYECTO	1,402,156.08	627,904.11	**774,251.97**
011014 EDUCACIÓN ESPECIAL	**537,609.00**	**0.00**	**537,609.00**
011014000000 SIN PROYECTO	537,609.00	0.00	**537,609.00**
011016 FORMACIÓN Y DESARROLLO PROFESIONAL DOCENTE	**1,462,429.42**	**0.00**	**1,462,429.42**
011016000000 SIN PROYECTO	1,462,429.42	0.00	**1,462,429.42**
014001 ACTIVIDADES CENTRALES	**1,209,300.00**	**96,291.64**	**1,113,008.36**
014001000000 SIN PROYECTO	1,209,300.00	96,291.64	**1,113,008.36**
014013 ACTIVIDADES SEDES LOCALES	**5,850,700.00**	**185,500.00**	**5,665,200.00**
014013000000 SIN PROYECTO	5,850,700.00	185,500.00	**5,665,200.00**
610 Fondo de Población de las Naciones Unidas	**7,631,160.91**	**9,107.31**	**7,622,053.60**
011016 FORMACIÓN Y DESARROLLO PROFESIONAL DOCENTE	**172,399.84**	**0.00**	**172,399.84**
011016000000 SIN PROYECTO	172,399.84	0.00	**172,399.84**
014001 ACTIVIDADES CENTRALES	**440,175.00**	**0.00**	**440,175.00**
014001000000 SIN PROYECTO	440,175.00	0.00	**440,175.00**
014013 ACTIVIDADES SEDES LOCALES	**4,359,825.00**	**0.00**	**4,359,825.00**
014013000000 SIN PROYECTO	4,359,825.00	0.00	**4,359,825.00**
017019 PROMOCIÓN Y PREVENCIÓN DE LOS DERECHOS DEL NNA Y FAMILIA	**2,658,761.07**	**9,107.31**	**2,649,653.76**
017019000000 SIN PROYECTO	2,658,761.07	9,107.31	**2,649,653.76**
611 Fondo Internacional de Desarrollo Agrícola	**62,303,147.00**	**29,521,237.96**	**32,781,909.04**
019012 SERVICIOS PARA LA ADOPCION DE TECNOLOGIAS Y AGROINDUSTRIA	**62,303,147.00**	**29,521,237.96**	**32,781,909.04**
019012000000 SIN PROYECTO	62,303,147.00	29,521,237.96	**32,781,909.04**
613 Fondo Mundial de Rehabilitación	**64,206,506.00**	**11,431,046.36**	**52,775,459.64**
006001 ACTIVIDADES CENTRALES	**3,844,000.00**	**902,377.97**	**2,941,622.03**
006001000000 SIN PROYECTO	3,844,000.00	902,377.97	**2,941,622.03**
014001 ACTIVIDADES CENTRALES	**19,463,809.96**	**2,854,523.00**	**16,609,286.96**
014001000000 SIN PROYECTO	19,463,809.96	2,854,523.00	**16,609,286.96**

EJECUCION DE PRESTAMOS Y DONACIONES EXTERNAS POR ORIGEN E INSTITUCIÓN

Ejercicio Presupuestario : 2019

Mes Inicial : Enero Junio

Moneda : CÓRDOBA

Descripción	Presupuesto Actualizado A	Devengado B	Saldo por Devengar (A - B)
014013 ACTIVIDADES SEDES LOCALES	**40,898,696.04**	**7,674,145.39**	**33,224,550.65**
014013000000 SIN PROYECTO	40,898,696.04	7,674,145.39	**33,224,550.65**
615 Fondo Nórdico de Desarrollo	**72,384,103.00**	**20,239,153.75**	**52,144,949.25**
013014 CONSTRUCCIÓN DE CARRETERAS	**64,892,000.00**	**20,239,153.75**	**44,652,846.25**
013014000261 FORTALECIMIENTO DE CAPACIDADES PARA ADAPTACIÓN AL CAMBIO CLIMÁTICO	64,892,000.00	20,239,153.75	**44,652,846.25**
018011 ELECTRICIDAD Y RECURSOS RENOVABLES	**7,492,103.00**	**0.00**	**7,492,103.00**
018011000045 PREINVERSIÓN Y ESTUDIOS DE PROYECTOS DE GENERACIÓN DE ENERGÍA RENOVABLE (PNESER-C4)	7,492,103.00	0.00	**7,492,103.00**
622 Organización de los Estados Americanos	**1,195,692.36**	**0.00**	**1,195,692.36**
011012 EDUCACIÓN SECUNDARIA	**1,195,692.36**	**0.00**	**1,195,692.36**
011012000000 SIN PROYECTO	1,195,692.36	0.00	**1,195,692.36**
627 Organización Panamericana de la Salud	**7,500,000.00**	**1,428,787.38**	**6,071,212.62**
014001 ACTIVIDADES CENTRALES	**3,552,200.00**	**1,135,378.38**	**2,416,821.62**
014001000000 SIN PROYECTO	3,552,200.00	1,135,378.38	**2,416,821.62**
014013 ACTIVIDADES SEDES LOCALES	**3,947,800.00**	**293,409.00**	**3,654,391.00**
014013000000 SIN PROYECTO	3,947,800.00	293,409.00	**3,654,391.00**
629 Programa de las Naciones Unidas para el Desarrollo	**1,851,670.00**	**0.00**	**1,851,670.00**
016012 SERVICIOS DE PROTECCIÓN Y MEJORAMIENTO DE LA CALIDAD AMBIENTAL	**1,851,670.00**	**0.00**	**1,851,670.00**
016012000000 SIN PROYECTO	1,851,670.00	0.00	**1,851,670.00**
631 Unión Europea	**266,286,041.21**	**38,986,977.99**	**227,299,063.22**
009024 POLÍTICAS Y ESTADÍSTICAS FISCALES	**18,624,000.00**	**5,947,856.01**	**12,676,143.99**
009024000000 SIN PROYECTO	18,624,000.00	5,947,856.01	**12,676,143.99**
009099 PARTIDAS NO ASIGNABLES A PROGRAMAS	**109,500,000.00**	**1,055,076.93**	**108,444,923.07**
009099000001 CONSTRUCCIÓN Y EQUIPAMIENTO DE LAS INSTALACIONES FRONTERIZAS EN SAN PANCHO	109,500,000.00	1,055,076.93	**108,444,923.07**
011001 ACTIVIDADES CENTRALES	**115,287,494.21**	**26,802,416.13**	**88,485,078.08**
011001000000 SIN PROYECTO	115,287,494.21	26,802,416.13	**88,485,078.08**
011014 EDUCACIÓN ESPECIAL	**1,057,361.00**	**1,057,360.93**	**0.07**
011014000011 MEJORAMIENTO DE AULAS TALLER EN CENTROS DE EDUCACIÓN ESPECIAL A NIVEL NACIONAL	1,057,361.00	1,057,360.93	**0.07**
011015 ALFABETIZACIÓN Y EDUCACIÓN DE ADULTOS	**4,124,271.00**	**4,124,267.99**	**3.01**
011015000001 MEJORAMIENTO DE AULAS TALLER EN ESTABLECIMIENTOS ESCOLARES A NIVEL NACIONAL	1,085,254.00	1,085,252.79	**1.21**

EJECUCION DE PRESTAMOS Y DONACIONES EXTERNAS POR ORIGEN E INSTITUCIÓN

Ejercicio Presupuestario : 2019

Mes Inicial : Enero Junio

Moneda : CÓRDOBA

Descripción	Presupuesto Actualizado A	Devengado B	Saldo por Devengar (A - B)
011015000003 REHABILITACIÓN DE INFRAESTRUCTURA DE CENTROS DE FORMACIÓN TÉCNICA Y PROFESIONAL A NIVEL NACIONAL	3,039,017.00	3,039,015.20	**1.80**
019012 SERVICIOS PARA LA ADOPCION DE TECNOLOGIAS Y AGROINDUSTRIA	**17,692,915.00**	**0.00**	**17,692,915.00**
019012000000 SIN PROYECTO	17,692,915.00	0.00	**17,692,915.00**
803 FONSALUD	**3,645,000.00**	**1,982,066.99**	**1,662,933.01**
014001 ACTIVIDADES CENTRALES	**3,645,000.00**	**1,982,066.99**	**1,662,933.01**
014001000000 SIN PROYECTO	3,645,000.00	1,982,066.99	**1,662,933.01**
901 Asociación para la Cooperación en el Sur – Las Segovias	**756,000.00**	**0.00**	**756,000.00**
008011 DEFENSA NACIONAL	**756,000.00**	**0.00**	**756,000.00**
008011000000 SIN PROYECTO	756,000.00	0.00	**756,000.00**
904 Save the Children	**1,960,000.00**	**0.00**	**1,960,000.00**
008011 DEFENSA NACIONAL	**1,960,000.00**	**0.00**	**1,960,000.00**
008011000000 SIN PROYECTO	1,960,000.00	0.00	**1,960,000.00**
907 PLAN INTERNACIONAL, INC.	**1,180,000.00**	**0.00**	**1,180,000.00**
008011 DEFENSA NACIONAL	**1,180,000.00**	**0.00**	**1,180,000.00**
008011000000 SIN PROYECTO	1,180,000.00	0.00	**1,180,000.00**
909 Catholic Relief Services-CRS	**255,844.76**	**65,632.19**	**190,212.57**
097036 INSTITUTO NICARAGUENSE DE ESTUDIOS TERRITORIALES	**255,844.76**	**65,632.19**	**190,212.57**
097036000000 SIN PROYECTO	255,844.76	65,632.19	**190,212.57**
52 Préstamos Externos	**7,722,201,314.08**	**4,390,656,756.02**	**3,331,544,558.06**
207 España	**284,184,154.00**	**93,857,112.09**	**190,327,041.91**
011012 EDUCACIÓN SECUNDARIA	**284,184,154.00**	**93,857,112.09**	**190,327,041.91**
011012000000 SIN PROYECTO	284,184,154.00	93,857,112.09	**190,327,041.91**
223 Kuwait	**30,906,013.00**	**11,475,753.40**	**19,430,259.60**
014017 ATENCIÓN DE SALUD HOSPITALARIA	**30,906,013.00**	**11,475,753.40**	**19,430,259.60**
014017000025 CONSTRUCCIÓN Y EQUIPAMIENTO DEL HOSPITAL DEPARTAMENTAL DE CHINANDEGA	30,906,013.00	11,475,753.40	**19,430,259.60**
403 Agencia de Cooperación Internacional del Japón	**11,148,637.00**	**9,293,054.37**	**1,855,582.63**
013014 CONSTRUCCIÓN DE CARRETERAS	**0.00**	**0.00**	**0.00**
013014000350 CONSTRUCCIÓN DEL PUENTE MULUKUKÚ	0.00	0.00	**0.00**
013014000351 CONSTRUCCIÓN DEL PUENTE PRINZAPOLKA	0.00	0.00	**0.00**
013014000360 CONSTRUCCIÓN DEL PUENTE LABÚ	0.00	0.00	**0.00**
013014000361 CONSTRUCCIÓN DEL PUENTE LISAWÉ	0.00	0.00	**0.00**

EJECUCION DE PRESTAMOS Y DONACIONES EXTERNAS POR ORIGEN E INSTITUCIÓN

Ejercicio Presupuestario : 2019

Mes Inicial : Enero Junio

Moneda : CÓRDOBA

Descripción	Presupuesto Actualizado A	Devengado B	Saldo por Devengar (A - B)
018011 ELECTRICIDAD Y RECURSOS RENOVABLES	**8,699,618.00**	**8,699,617.33**	**0.67**
018011000000 SIN PROYECTO	8,699,618.00	8,699,617.33	**0.67**
098011 SERVICIO DE LA DEUDA PUBLICA	**2,449,019.00**	**593,437.04**	**1,855,581.96**
098011000000 SIN PROYECTO	2,449,019.00	593,437.04	**1,855,581.96**
412 Banco de Exportación de Corea	**92,648,429.00**	**0.00**	**92,648,429.00**
018011 ELECTRICIDAD Y RECURSOS RENOVABLES	**92,648,429.00**	**0.00**	**92,648,429.00**
018011000064 INSTALACIÓN DE SISTEMAS FOTOVOLTAICOS EN LA RACCN	10,922,401.00	0.00	**10,922,401.00**
018011000065 INSTALACIÓN DE SISTEMAS FOTOVOLTAICOS EN LA RACCS	52,823,033.00	0.00	**52,823,033.00**
018011000066 INSTALACIÓN DE SISTEMAS FOTOVOLTAICOS EN RÍO SAN JUAN	28,902,995.00	0.00	**28,902,995.00**
416 Kredistantal Fur Wiederaufbau	**101,322,000.00**	**46,367,269.05**	**54,954,730.95**
097058 EMPRESA NICARAGUENSE DE ACUEDUCTOS Y ALCANTARILLADOS SANITARIOS	**101,322,000.00**	**46,367,269.05**	**54,954,730.95**
097058000055 MEJORAMIENTO Y AMPLIACION DE LOS SISTEMAS DE AGUA POTABLE Y ALCANTARILLADO SANITARIO DE LA CIUDAD DE GRANADA	44,485,000.00	43,850,488.24	**634,511.76**
097058000183 MEJORAMIENTO DEL SISTEMA DE TRATAMIENTO DE AGUAS RESIDUALES DE MANAGUA	56,837,000.00	2,516,780.81	**54,320,219.19**
417 Italian Bank Artigiancassa	**95,749,832.00**	**28,629,513.27**	**67,120,318.73**
019012 SERVICIOS PARA LA ADOPCION DE TECNOLOGIAS Y AGROINDUSTRIA	**95,749,832.00**	**28,629,513.27**	**67,120,318.73**
019012000000 SIN PROYECTO	95,749,832.00	28,629,513.27	**67,120,318.73**
418 Fondo de Cooperación para el Desarrollo Económico	**0.00**	**0.00**	**0.00**
013014 CONSTRUCCIÓN DE CARRETERAS	**0.00**	**0.00**	**0.00**
013014000304 CONSTRUCCIÓN DE LA CARRETERA TICUANTEPE - SANTO DOMINGO - SAN JUDAS - NEJAPA	0.00	0.00	**0.00**
601 Banco Centroamericano de Integración Económica	**3,095,881,235.03**	**1,930,310,144.01**	**1,165,571,091.02**
012099 PARTIDAS NO ASIGNABLES A PROGRAMAS	**14,643,860.00**	**0.00**	**14,643,860.00**
012099000001 REEMPLAZO DE LA ESTACIÓN EXPERIMENTAL LAS LATAS EN JINOTEGA	8,845,910.00	0.00	**8,845,910.00**
012099000002 REEMPLAZO DE LA ESTACIÓN EXPERIMENTAL MIRAFLORES EN ESTELÍ	5,797,950.00	0.00	**5,797,950.00**
013014 CONSTRUCCIÓN DE CARRETERAS	**1,946,098,684.00**	**1,700,167,983.24**	**245,930,700.76**
013014000000 SIN PROYECTO	1,045,545.00	772,466.72	**273,078.28**
013014000151 MEJORAMIENTO DEL TRAMO DE CARRETERA SAN SEBASTIÁN DE YALÍ - CONDEGA	5,000.00	0.00	**5,000.00**

EJECUCION DE PRESTAMOS Y DONACIONES EXTERNAS POR ORIGEN E INSTITUCIÓN

Ejercicio Presupuestario : 2019

Mes Inicial : Enero Junio

Moneda : CÓRDOBA

Descripción	Presupuesto Actualizado A	Devengado B	Saldo por Devengar (A - B)
013014000260 MEJORAMIENTO DE LA CARRETERA NEJAPA - EL CRUCERO - DIRIAMBA - JINOTEPE - NANDAIME	532,115,872.00	532,115,295.55	**576.45**
013014000306 MEJORAMIENTO DEL CAMINO EL BOQUETE - SANTA ANA EN LOS MUNICIPIOS DE EL CRUCERO Y VILLA CARLOS FONSECA	55,000.00	0.00	**55,000.00**
013014000310 MEJORAMIENTO DEL CAMINO MALACATOYA - EL PAPAYAL	133,974,213.00	133,968,697.15	**5,515.85**
013014000324 MEJORAMIENTO DE LA CARRETERA MULUKUKÚ - SIUNA	123,114,469.00	123,114,468.94	**0.06**
013014000328 MEJORAMIENTO DEL CAMINO EL JÍCARO - MURRA EN EL DEPARTAMENTO DE NUEVA SEGOVIA	45,274,387.00	2,991,781.77	**42,282,605.23**
013014000334 MEJORAMIENTO DEL CAMINO LA PAZ CENTRO - EMPALME PUERTO SANDINO	131,480,663.00	131,480,662.05	**0.95**
013014000337 MEJORAMIENTO DEL CAMINO MALACATOYA - VICTORIA DE JULIO	244,698,840.00	244,698,839.24	**0.76**
013014000348 MEJORAMIENTO DEL CAMINO EL RAMA - EMPALME KUKRA HILL - LAGUNA DE PERLAS	495,328,393.00	444,609,292.07	**50,719,100.93**
013014000352 MEJORAMIENTO DE LOS ACCESOS VIALES A LA CIUDAD DE LEÓN	5,000.00	0.00	**5,000.00**
013014000353 MEJORAMIENTO DE LA CARRETERA ROSITA- PUERTO CABEZAS EN LA REGIÓN AUTÓNOMA DE LA COSTA CARIBE NORTE	5,000.00	0.00	**5,000.00**
013014000359 MEJORAMIENTO DE LA CARRETERA MUY MUY - MATIGUÁS - RÍO BLANCO	122,344,496.00	72,523,248.47	**49,821,247.53**
013014000386 MEJORAMIENTO DEL CAMINO EMPALME EL REGADÍO - SAN JUAN DE LIMAY EN EL DEPARTAMENTO DE ESTELÍ	72,515,241.00	11,959,612.56	**60,555,628.44**
013014000400 MEJORAMIENTO DEL CAMINO SIUNA - ROSITA	5,000.00	0.00	**5,000.00**
013014000408 MEJORAMIENTO DEL CAMINO LAS VUELTAS - LAS CRUCES ENTRE LOS MUNICIPIOS DE EL JÍCARO Y QUILALÍ	44,126,565.00	1,933,618.72	**42,192,946.28**
013014000430 MEJORAMIENTO DE LA CARRETERA LA GARITA - ROTONDA EL COYOTEPE ENTRE LOS MUNICIPIOS DE MANAGUA Y MASAYA	5,000.00	0.00	**5,000.00**
014017 ATENCIÓN DE SALUD HOSPITALARIA	**45,268,948.00**	**4,961,079.00**	**40,307,869.00**
014017000025 CONSTRUCCIÓN Y EQUIPAMIENTO DEL HOSPITAL DEPARTAMENTAL DE CHINANDEGA	42,159,390.00	4,961,079.00	**37,198,311.00**
014017000071 REEMPLAZO Y EQUIPAMIENTO DEL HOSPITAL REGIONAL NUEVO AMANECER DE LA REGIÓN AUTÓNOMA COSTA CARIBE NORTE	3,109,558.00	0.00	**3,109,558.00**
018011 ELECTRICIDAD Y RECURSOS RENOVABLES	**143,698,065.00**	**0.00**	**143,698,065.00**

EJECUCION DE PRESTAMOS Y DONACIONES EXTERNAS POR ORIGEN E INSTITUCIÓN

Ejercicio Presupuestario : 2019

Mes Inicial : Enero Junio

Moneda : CÓRDOBA

Descripción	Presupuesto Actualizado A	Devengado B	Saldo por Devengar (A - B)
018011000000 SIN PROYECTO	103,521,439.00	0.00	**103,521,439.00**
018011000061 INSTALACIÓN DE SISTEMAS SOLARES TÉRMICOS EN INSTITUCIONES PÚBLICAS (PNESER-C5)	26,470,770.00	0.00	**26,470,770.00**
018011000063 INSTALACIÓN DE SISTEMAS FOTOVOLTAICOS EN ZONAS RURALES DEL SECTOR AGROPECUARIO (PNESER-C5)	13,705,856.00	0.00	**13,705,856.00**
019011 FOMENTO DE LA AGRICULTURA FAMILIAR	**57,386,729.00**	**2,892,146.88**	**54,494,582.12**
019011000000 SIN PROYECTO	57,386,729.00	2,892,146.88	**54,494,582.12**
032001 ACTIVIDADES CENTRALES (JEFATURA NACIONAL)	**2,000.00**	**0.00**	**2,000.00**
032001000085 CONSTRUCCIÓN DE EDIFICIO DE TELEMÁTICA DE LA POLICÍA NACIONAL	2,000.00	0.00	**2,000.00**
032012 PREVENCION, SEGURIDAD CIUDADANA HUMANA	**84,334,472.00**	**8,583,118.92**	**75,751,353.08**
032012000005 REEMPLAZO Y EQUIPAMIENTO DE LA DELEGACIÓN POLICIAL EN BLUEFIELDS	54,755,484.50	6,199,571.10	**48,555,913.40**
032012000006 REEMPLAZO Y EQUIPAMIENTO DE LA DELEGACIÓN POLICIAL DISTRITO N° 1 EN MANAGUA	11,000.00	0.00	**11,000.00**
032012000007 CONSTRUCCIÓN Y EQUIPAMIENTO DE LA DELEGACIÓN POLICIAL EN SOMOTILLO, CHINANDEGA	11,000.00	0.00	**11,000.00**
032012000008 CONSTRUCCIÓN Y EQUIPAMIENTO DE LA DELEGACIÓN POLICIAL EN EL SAUCE, LEÓN	11,000.00	0.00	**11,000.00**
032012000009 CONSTRUCCIÓN Y EQUIPAMIENTO DE LA DELEGACIÓN POLICIAL EN LARREYNAGA-MALPAISILLO, LEÓN	11,000.00	0.00	**11,000.00**
032012000010 CONSTRUCCIÓN Y EQUIPAMIENTO DE LA DELEGACIÓN POLICIAL EN PALACAGÜINA, MADRIZ	20,000.00	0.00	**20,000.00**
032012000011 CONSTRUCCIÓN Y EQUIPAMIENTO DE LA DELEGACIÓN POLICIAL EN CONDEGA, ESTELÍ	20,000.00	0.00	**20,000.00**
032012000012 CONSTRUCCIÓN Y EQUIPAMIENTO DE LA DELEGACIÓN POLICIAL EN WIWILÍ , NUEVA SEGOVIA	20,000.00	0.00	**20,000.00**
032012000013 CONSTRUCCIÓN Y EQUIPAMIENTO DE LA DELEGACIÓN POLICIAL EN JALAPA, NUEVA SEGOVIA	20,000.00	0.00	**20,000.00**
032012000014 CONSTRUCCIÓN Y EQUIPAMIENTO DE LA DELEGACIÓN POLICIAL EN SAN JUAN DEL RÍO COCO, MADRIZ	20,000.00	0.00	**20,000.00**
032012000015 CONSTRUCCIÓN Y EQUIPAMIENTO DE LA DELEGACIÓN POLICIAL EN SANTO TOMÁS, CHONTALES	3,952,682.77	585,895.41	**3,366,787.36**
032012000016 CONSTRUCCIÓN Y EQUIPAMIENTO DE LA DELEGACIÓN POLICIAL EN SAN PEDRO DE LÓVAGO,CHONTALES	3,804,157.81	563,824.25	**3,240,333.56**

EJECUCION DE PRESTAMOS Y DONACIONES EXTERNAS POR ORIGEN E INSTITUCIÓN

Ejercicio Presupuestario : 2019

Mes Inicial : Enero Junio

Moneda : CÓRDOBA

Descripción	Presupuesto Actualizado A	Devengado B	Saldo por Devengar (A - B)
032012000017 CONSTRUCCIÓN Y EQUIPAMIENTO DE LA DELEGACIÓN POLICIAL EN TEUSTEPE, BOACO	3,888,687.25	576,385.75	**3,312,301.50**
032012000018 CONSTRUCCIÓN Y EQUIPAMIENTO DE LA DELEGACIÓN POLICIAL EN EL TUMA-LA DALIA, MATAGALPA	20,000.00	0.00	**20,000.00**
032012000019 CONSTRUCCIÓN Y EQUIPAMIENTO DE LA DELEGACIÓN POLICIAL EN RÍO BLANCO, MATAGALPA	5,907,367.50	0.00	**5,907,367.50**
032012000024 REHABILITACIÓN Y EQUIPAMIENTO EN LAS ÁREAS DE SERVICIOS POLICIALES DE LA DELEGACIÓN MASAYA	152,372.45	0.00	**152,372.45**
032012000025 REHABILITACIÓN Y EQUIPAMIENTO EN LAS ÁREAS DE SERVICIOS POLICIALES DE LA DELEGACIÓN JINOTEPE, CARAZO	152,372.45	0.00	**152,372.45**
032012000026 REHABILITACIÓN Y EQUIPAMIENTO EN LAS ÁREAS DE SERVICIOS POLICIALES DE LA DELEGACIÓN GRANADA	152,372.45	0.00	**152,372.45**
032012000027 REHABILITACIÓN Y EQUIPAMIENTO EN LAS ÁREAS DE SERVICIOS POLICIALES DE LA DELEGACIÓN RIVAS	152,372.45	0.00	**152,372.45**
032012000028 REHABILITACIÓN Y EQUIPAMIENTO EN LAS ÁREAS DE SERVICIOS POLICIALES EN EL EDIFICIO DE JEFATURA, MANAGUA	152,372.45	0.00	**152,372.45**
032012000034 REHABILITACIÓN Y EQUIPAMIENTO EN LAS ÁREAS DE SERVICIOS POLICIALES DE LA DELEGACIÓN LEÓN	152,372.45	0.00	**152,372.45**
032012000035 REHABILITACIÓN Y EQUIPAMIENTO EN LAS ÁREAS DE SERVICIOS POLICIALES DE LA DELEGACIÓN CHINANDEGA	152,372.45	0.00	**152,372.45**
032012000036 REHABILITACIÓN Y EQUIPAMIENTO EN LAS ÁREAS DE SERVICIOS POLICIALES DE LA DELEGACIÓN SOMOTILLO, CHINANDEGA	152,372.45	0.00	**152,372.45**
032012000037 REHABILITACIÓN Y EQUIPAMIENTO EN LAS ÁREAS DE SERVICIOS POLICIALES DE LA DELEGACIÓN EL VIEJO, CHINANDEGA	152,372.45	0.00	**152,372.45**
032012000038 REHABILITACIÓN Y EQUIPAMIENTO EN LAS ÁREAS DE SERVICIOS POLICIALES DE LA DELEGACIÓN BOACO	152,372.45	0.00	**152,372.45**
032012000039 REHABILITACIÓN Y EQUIPAMIENTO EN LAS ÁREAS DE SERVICIOS POLICIALES DE LA DELEGACIÓN MADRIZ	152,372.45	0.00	**152,372.45**

EJECUCION DE PRESTAMOS Y DONACIONES EXTERNAS POR ORIGEN E INSTITUCIÓN

Ejercicio Presupuestario : 2019

Mes Inicial : Enero Junio

Moneda : CÓRDOBA

Descripción	Presupuesto Actualizado A	Devengado B	Saldo por Devengar (A - B)
032012000040 REHABILITACIÓN Y EQUIPAMIENTO EN LAS ÁREAS DE SERVICIOS POLICIALES DE LA DELEGACIÓN ESTELÍ	152,372.45	0.00	**152,372.45**
032012000041 REHABILITACIÓN Y EQUIPAMIENTO EN LAS ÁREAS DE SERVICIOS POLICIALES DE LA DELEGACIÓN MATAGALPA	152,372.45	0.00	**152,372.45**
032012000042 REHABILITACIÓN Y EQUIPAMIENTO EN LAS ÁREAS DE SERVICIOS POLICIALES DE LA DELEGACIÓN JINOTEGA	152,372.45	0.00	**152,372.45**
032012000043 REHABILITACIÓN Y EQUIPAMIENTO EN LAS ÁREAS DE SERVICIOS POLICIALES DE LA DELEGACIÓN NUEVA SEGOVIA	152,372.45	0.00	**152,372.45**
032012000044 REHABILITACIÓN Y EQUIPAMIENTO EN LAS ÁREAS DE SERVICIOS POLICIALES DE LA DELEGACIÓN SIUNA, TRIÁNGULO MINERO	152,372.45	0.00	**152,372.45**
032012000045 REHABILITACIÓN Y EQUIPAMIENTO EN LAS ÁREAS DE SERVICIOS POLICIALES DE LA DELEGACIÓN EL RAMA, RACCS	162,372.45	0.00	**162,372.45**
032012000046 REHABILITACIÓN Y EQUIPAMIENTO EN LAS ÁREAS DE SERVICIOS POLICIALES DE LA DELEGACIÓN SAN CARLOS, RÍO SAN JUAN	152,372.45	0.00	**152,372.45**
032012000047 REHABILITACIÓN Y EQUIPAMIENTO EN LAS ÁREAS DE SERVICIOS POLICIALES DE LA DELEGACIÓN BLUEFIELDS, RACCS	152,372.45	0.00	**152,372.45**
032012000048 REHABILITACIÓN Y EQUIPAMIENTO EN LAS ÁREAS DE SERVICIOS POLICIALES DE LA DELEGACIÓN PUERTO CABEZAS, RACCN	152,372.45	0.00	**152,372.45**
032012000094 AMPLIACIÓN Y EQUIPAMIENTO PARA LA COBERTURA RURAL MUNICIPAL DE LA POLICÍA NACIONAL	8,794,643.17	657,442.41	**8,137,200.76**
032012000096 REEMPLAZO Y EQUIPAMIENTO DE LA DELEGACIÓN POLICIAL EN SAN PEDRO DEL NORTE, CHINANDEGA	10,000.00	0.00	**10,000.00**
032013 SEGURIDAD VIAL	**1,000.00**	**0.00**	**1,000.00**
032013000001 FORTALECIMIENTO DE LA SEGURIDAD VIAL DE LA POLICÍA NACIONAL	1,000.00	0.00	**1,000.00**
032014 INVESTIGACIÓN E INTELIGENCIA POLICIAL	**11,000.00**	**0.00**	**11,000.00**
032014000002 FORTALECIMIENTO DEL SISTEMA DE EMERGENCIAS, SISTEMA AUTOMATIZADO DE INVESTIGACIÓN POLICIAL Y CAPACIDADES OPERATIVAS DE LA POLICÍA NACIONAL	11,000.00	0.00	**11,000.00**
097024 FONDO DE INVERSION SOCIAL DE EMERGENCIA	**143,410,433.03**	**26,509,667.04**	**116,900,765.99**

Cuadro No. 34

Gobierno de la República de Nicaragua

Ministerio de Hacienda y Crédito Público

Ejecución Presupuestaria por Compromisos, Devengados y Saldos

EJECUCION DE PRESTAMOS Y DONACIONES EXTERNAS POR ORIGEN E INSTITUCIÓN

Ejercicio Presupuestario : 2019

Mes Inicial : Enero Junio

Moneda : CÓRDOBA

Descripción	Presupuesto Actualizado A	Devengado B	Saldo por Devengar (A - B)
097024000000 SIN PROYECTO	17,825,215.00	2,197,519.62	**15,627,695.38**
097024000064 AMPLIACIÓN DE LA COBERTURA DEL SERVICIO SOSTENIBLE DE AGUA Y SANEAMIENTO RURAL EN LA RACCN	19,613,486.00	16,668,106.61	**2,945,379.39**
097024000067 AMPLIACIÓN DE LA COBERTURA DEL SERVICIO SOSTENIBLE DE AGUA Y SANEAMIENTO RURAL EN LA REGIÓN DEL PACÍFICO	557,769.00	0.00	**557,769.00**
097024000070 AMPLIACIÓN DE LA COBERTURA DEL SERVICIO SOSTENIBLE DE AGUA Y SANEAMIENTO EN LAS SEGOVIAS	15,145,654.19	1,155,998.77	**13,989,655.42**
097024000071 AMPLIACIÓN DE LA COBERTURA DEL SERVICIO SOSTENIBLE DE AGUA Y SANEAMIENTO EN LEÓN Y CHINANDEGA	16,308,592.03	702,878.03	**15,605,714.00**
097024000072 AMPLIACIÓN DE LA COBERTURA DEL SERVICIO SOSTENIBLE DE AGUA Y SANEAMIENTO EN MANAGUA	10,363,219.25	0.00	**10,363,219.25**
097024000073 AMPLIACIÓN DE LA COBERTURA DEL SERVICIO SOSTENIBLE DE AGUA Y SANEAMIENTO EN MASAYA, CARAZO, GRANADA Y RIVAS	14,649,574.00	870,319.04	**13,779,254.96**
097024000074 AMPLIACIÓN DE LA COBERTURA DEL SERVICIO SOSTENIBLE DE AGUA Y SANEAMIENTO EN BOACO Y CHONTALES	8,643,892.00	303,928.76	**8,339,963.24**
097024000076 AMPLIACIÓN DE LA COBERTURA DEL SERVICIO SOSTENIBLE DE AGUA Y SANEAMIENTO EN RÍO SAN JUAN	2,687,511.00	0.00	**2,687,511.00**
097024000077 AMPLIACIÓN DE LA COBERTURA DEL SERVICIO SOSTENIBLE DE AGUA Y SANEAMIENTO EN MATAGALPA Y JINOTEGA	5,976,667.00	0.00	**5,976,667.00**
097024000078 CONSTRUCCIÓN DE INFRAESTRUCTURA SOCIAL EN LA COSTA CARIBE NORTE	31,638,853.56	4,610,916.21	**27,027,937.35**
097028 INSTITUTO DE LA VIVIENDA URBANA Y RURAL	**300,030,927.00**	**175,843,576.40**	**124,187,350.60**
097028000000 SIN PROYECTO	200,030,927.00	167,104,846.20	**32,926,080.80**
097028000002 CONSTRUCCIÓN DE VIVIENDAS A FAMILIAS PROTAGONISTAS DE INGRESOS MODERADOS A NIVEL NACIONAL	100,000,000.00	8,738,730.20	**91,261,269.80**
097039 INSTITUTO DE PROTECCIÓN Y SANIDAD AGROPECUARIA	**165,070,198.00**	**0.00**	**165,070,198.00**
097039000005 CONSTRUCCIÓN DEL LABORATORIO DE RESIDUOS BIOLÓGICOS Y QUÍMICOS	102,542,811.00	0.00	**102,542,811.00**
097039000009 CONSTRUCCIÓN DEL LABORATORIO DE DIAGNÓSTICO FITOSANITARIO EN MANAGUA	62,527,387.00	0.00	**62,527,387.00**
097057 EMPRESA NACIONAL DE TRANSMISION ELÉCTRICA	**195,924,919.00**	**11,352,572.53**	**184,572,346.47**

EJECUCION DE PRESTAMOS Y DONACIONES EXTERNAS POR ORIGEN E INSTITUCIÓN

Ejercicio Presupuestario : 2019

Mes Inicial : Enero Junio

Moneda : CÓRDOBA

Descripción	Presupuesto Actualizado A	Devengado B	Saldo por Devengar (A - B)
097057000000 SIN PROYECTO	4,373,300.00	0.00	**4,373,300.00**
097057000066 CONSTRUCCIÓN DE RED DE DISTRIBUCIÓN ELÉCTRICA RURAL EN LOS DEPARTAMENTOS DE NUEVA SEGOVIA, MADRIZ, ESTELÍ, JINOTEGA Y MATAGALPA (PNESER)	106,704,732.00	4,924,103.03	**101,780,628.97**
097057000069 CONSTRUCCIÓN DE RED DE DISTRIBUCIÓN ELÉCTRICA RURAL EN LOS DEPARTAMENTOS DE BOACO, CHONTALES, RÍO SAN JUAN (PNESER)	12,652,561.00	0.00	**12,652,561.00**
097057000072 NORMALIZACIÓN DEL SERVICIO ELÉCTRICO EN ASENTAMIENTOS SECTOR MANAGUA (PNESER)	53,650,001.00	6,428,469.50	**47,221,531.50**
097057000074 NORMALIZACIÓN DEL SERVICIO ELÉCTRICO EN ASENTAMIENTOS SECTOR NORTE (PNESER)	8,078,638.00	0.00	**8,078,638.00**
097057000075 NORMALIZACIÓN DEL SERVICIO ELÉCTRICO EN ASENTAMIENTOS SECTOR OCCIDENTE (PNESER)	2,388,075.00	0.00	**2,388,075.00**
097057000076 NORMALIZACIÓN DEL SERVICIO ELÉCTRICO EN ASENTAMIENTOS SECTOR SUR (PNESER)	4,298,039.00	0.00	**4,298,039.00**
097057000089 NORMALIZACIÓN DEL SERVICIO ELÉCTRICO EN ASENTAMIENTOS SECTOR ORIENTE (PNESER)	3,779,573.00	0.00	**3,779,573.00**
602 Banco Interamericano de Desarrollo	**2,046,242,750.50**	**1,404,673,018.12**	**641,569,732.38**
009018 MODERNIZACIÓN DEL SISTEMA DE ADMINISTRACIÓN FINANCIERA (PMSAF)	**45,310,631.00**	**1,239,703.90**	**44,070,927.10**
009018001000 SIN PROYECTO	1,264,000.00	1,239,703.90	**24,296.10**
009018006000 SIN PROYECTO	44,046,631.00	0.00	**44,046,631.00**
009099 PARTIDAS NO ASIGNABLES A PROGRAMAS	**272,476,000.00**	**201,310,293.20**	**71,165,706.80**
009099000001 CONSTRUCCIÓN Y EQUIPAMIENTO DE LAS INSTALACIONES FRONTERIZAS EN SAN PANCHO	14,118,375.00	6,560,945.16	**7,557,429.84**
009099000002 REEMPLAZO Y EQUIPAMIENTO DE LAS INTALACIONES FRONTERIZAS EN PEÑAS BLANCAS	114,508,674.00	100,350,632.64	**14,158,041.36**
009099000003 REEMPLAZO Y EQUIPAMIENTO DE LAS INSTALACIONES FRONTERIZAS EN EL GUASAULE	111,657,164.00	90,447,406.41	**21,209,757.59**
009099000004 REEMPLAZO Y EQUIPAMIENTO DEL EDIFICIO DE VENTANILLA ÚNICA DE COMERCIO EXTERIOR DE NICARAGUA EN MANAGUA	24,191,787.00	3,951,308.99	**20,240,478.01**
009099000005 REEMPLAZO Y EQUIPAMIENTO DE LAS INSTALACIONES FRONTERIZAS EN LAS MANOS	4,000,000.00	0.00	**4,000,000.00**
009099000006 REEMPLAZO Y EQUIPAMIENTO DE LAS INSTALACIONES FRONTERIZAS EN EL ESPINO	4,000,000.00	0.00	**4,000,000.00**
013002 PROYECTOS CENTRALES	**50,000.00**	**0.00**	**50,000.00**

Cuadro No. 34

Gobierno de la República de Nicaragua

Ministerio de Hacienda y Crédito Público

Ejecución Presupuestaria por Compromisos, Devengados y Saldos

EJECUCION DE PRESTAMOS Y DONACIONES EXTERNAS POR ORIGEN E INSTITUCIÓN

Ejercicio Presupuestario : 2019

Mes Inicial : Enero Junio

Moneda : CÓRDOBA

Descripción	Presupuesto Actualizado A	Devengado B	Saldo por Devengar (A - B)
013002000002 REHABILITACIÓN DE LAS OFICINAS DE LA DIRECCIÓN GENERAL DE VIALIDAD DEL MTI	50,000.00	0.00	**50,000.00**
013012 NORMACIÓN Y CONTROL SERVICIOS, TRANSPORTE ACUÁTICO	**61,816,556.00**	**24,398,354.05**	**37,418,201.95**
013012000002 CONSTRUCCIÓN DEL PUERTO DE BLUEFIELDS	61,816,556.00	24,398,354.05	**37,418,201.95**
013014 CONSTRUCCIÓN DE CARRETERAS	**1,091,356,837.50**	**991,764,815.88**	**99,592,021.62**
013014000000 SIN PROYECTO	38,265,796.00	36,796,083.39	**1,469,712.61**
013014000236 MEJORAMIENTO DEL CAMINO RURAL ENTRE NACIONES UNIDAS - BLUEFIELDS	493,750,812.35	456,871,920.89	**36,878,891.46**
013014000325 MEJORAMIENTO DEL CAMINO QUILALÍ - EMPALME PANALÍ - WIWILÍ DE NUEVA SEGOVIA	4,949,938.00	4,917,287.32	**32,650.68**
013014000344 MEJORAMIENTO DEL CAMINO PANTASMA - WIWILÍ	95,070,380.50	89,252,164.86	**5,818,215.64**
013014000346 MEJORAMIENTO DEL CAMINO LOS CHINAMOS - EL AYOTE	324,542,360.00	324,542,360.00	**0.00**
013014000355 MEJORAMIENTO DEL CAMINO LA ESPERANZA - WAPÍ - EL TORTUGUERO	81,539,990.00	55,921,492.65	**25,618,497.35**
013014000380 MEJORAMIENTO DEL CAMINO EL COMEJÉN - WASLALA	12,959,483.65	12,957,940.88	**1,542.77**
013014000381 CONSTRUCCIÓN DEL PUENTE WIWILÍ	10,000.00	0.00	**10,000.00**
013014000394 MEJORAMIENTO DEL CAMINO OCHOMOGO-LAS SALINAS ENTRE LOS MUNICIPIOS DE NANDAIME Y TOLA	5,131,444.00	1,526,546.11	**3,604,897.89**
013014000395 MEJORAMIENTO DEL CAMINO VILLA NUEVA (EL ESCUDO)-EL SAUCE	55,000.00	0.00	**55,000.00**
013014000397 REHABILITACIÓN DE LA CARRETERA EMPALME LAS CONCHITAS - EMPALME MASACHAPA	55,000.00	0.00	**55,000.00**
013014000398 MEJORAMIENTO DE LA CARRETERA LA CURVA - NUEVA GUINEA - NACIONES UNIDAS	55,000.00	0.00	**55,000.00**
013014000416 AMPLIACIÓN DE LA CARRETERA EMPALME TICUANTEPE-LA CONCEPCIÓN-SAN MARCOS-CUATRO ESQUINAS	3,522,980.00	695,802.25	**2,827,177.75**
013014000417 AMPLIACIÓN DEL ACCESO AL PUESTO FRONTERIZO EL ESPINO EN EL MUNICIPIO DE SAN LUCAS	1,817,788.00	1,222,396.78	**595,391.22**
013014000418 AMPLIACIÓN DEL ACCESO AL PUESTO FRONTERIZO LAS MANOS EN EL MUNICIPIO DE DIPILTO	2,067,288.00	1,390,176.72	**677,111.28**
013014000419 AMPLIACIÓN DEL ACCESO AL PUESTO FRONTERIZO EL GUASAULE EN EL MUNICIPIO DE SOMOTILLO	1,092,455.00	734,636.50	**357,818.50**
013014000420 AMPLIACIÓN DE LA CARRETERA EMPALME GUANACASTE-NANDAIME-RIVAS	10,493,983.00	2,072,601.81	**8,421,381.19**

Cuadro No. 34

Gobierno de la República de Nicaragua

Ministerio de Hacienda y Crédito Público

Ejecución Presupuestaria por Compromisos, Devengados y Saldos

EJECUCION DE PRESTAMOS Y DONACIONES EXTERNAS POR ORIGEN E INSTITUCIÓN

Ejercicio Presupuestario : 2019

Mes Inicial : Enero Junio

Moneda : CÓRDOBA

Descripción	Presupuesto Actualizado A	Devengado B	Saldo por Devengar (A - B)
013014000421 MEJORAMIENTO DE LA CARRETERA DE ACCESO VIAL A LA CIUDAD DE JUIGALPA	1,717,008.00	0.00	**1,717,008.00**
013014000422 MEJORAMIENTO DE LA CARRETERA EMPALME PÁJARO NEGRO - EL TRIUNFO EN EL MUNICIPIO DEL ALMENDRO	7,553,603.00	2,247,110.54	**5,306,492.46**
013014000423 CONSTRUCCIÓN DE LA CIRCUNVALACIÓN DE LA CIUDAD DE RIVAS	2,052,577.00	616,295.18	**1,436,281.82**
013014000424 MEJORAMIENTO DEL CAMINO EMPALME SAN GABRIEL-EMPALME LAS CRUCES EN EL DEPARTAMENTO DE JINOTEGA	3,883,951.00	0.00	**3,883,951.00**
013014000434 MEJORAMIENTO DEL CAMINO LA CRUZ DE RÍO GRANDE - EL TORTUGUERO EN LA RACCS	55,000.00	0.00	**55,000.00**
013014000437 AMPLIACIÓN DE LA CARRETERA EMPALME SAN BENITO - EMPALME SÉBACO - ESTELÍ	55,000.00	0.00	**55,000.00**
013014000438 CONSTRUCCIÓN DE LA CIRCUNVALACIÓN DE LA CIUDAD DE SÉBACO	55,000.00	0.00	**55,000.00**
013014000439 CONSTRUCCIÓN DE LA CIRCUNVALACIÓN DE LA CIUDAD DE ESTELÍ	55,000.00	0.00	**55,000.00**
013014000440 AMPLIACIÓN DE LA CARRETERA EMPALME TELICA - CHINANDEGA - CORINTO	55,000.00	0.00	**55,000.00**
013014000441 CONSTRUCCIÓN DE LA CIRCUNVALACIÓN DE LA CIUDAD DE CHINANDEGA	55,000.00	0.00	**55,000.00**
013014000442 CONSTRUCCIÓN DE LA CIRCUNVALACIÓN ENTRE LAS CIUDADES DE DIRIAMBA Y JINOTEPE	55,000.00	0.00	**55,000.00**
013014000443 MEJORAMIENTO DEL CAMINO EMPALME ALAMIKAMBA - LA CRUZ DE RÍO GRANDE	55,000.00	0.00	**55,000.00**
013014000444 MEJORAMIENTO DEL CAMINO SAN PEDRO DEL NORTE - LA CRUZ DE RÍO GRANDE	55,000.00	0.00	**55,000.00**
013014000448 AMPLIACIÓN DE LA CARRETERA PUENTE SANTA FE - SAN PANCHO EN EL MUNICIPIO DE SAN CARLOS	55,000.00	0.00	**55,000.00**
013014000451 CONSTRUCCIÓN DE LA CIRCUNVALACIÓN DE LA CIUDAD DE LEÓN	55,000.00	0.00	**55,000.00**
013014000452 MEJORAMIENTO DEL CAMINO RIVAS - LA CHOCOLATA - SAN JUAN DEL SUR EN EL DEPARTAMENTO DE RIVAS	55,000.00	0.00	**55,000.00**
013014000454 AMPLIACIÓN DE LA CARRETERA RIVAS - SAPOÁ EN EL MUNICIPIO DE RIVAS	55,000.00	0.00	**55,000.00**
013014000456 CONSTRUCCIÓN DE LA CIRCUNVALACIÓN DE LA CIUDAD DE CORINTO	55,000.00	0.00	**55,000.00**

EJECUCION DE PRESTAMOS Y DONACIONES EXTERNAS POR ORIGEN E INSTITUCIÓN

Ejercicio Presupuestario : 2019

Mes Inicial : Enero Junio

Moneda : CÓRDOBA

Descripción	Presupuesto Actualizado A	Devengado B	Saldo por Devengar (A - B)
014001 ACTIVIDADES CENTRALES	**65,556,625.70**	**27,485,788.36**	**38,070,837.34**
014001000000 SIN PROYECTO	65,556,625.70	27,485,788.36	**38,070,837.34**
014013 ACTIVIDADES SEDES LOCALES	**28,891,922.65**	**12,712,333.10**	**16,179,589.55**
014013000000 SIN PROYECTO	24,478,642.13	12,712,333.10	**11,766,309.03**
014013000029 REEMPLAZO Y EQUIPAMIENTO DE BODEGA DEPARTAMENTAL DE INSUMOS EN SEDE SILAIS ESTELÍ	284,918.00	0.00	**284,918.00**
014013000041 CONSTRUCCIÓN DEL LABORATORIO DEPARTAMENTAL EN MATAGALPA, MATAGALPA	3,753,444.52	0.00	**3,753,444.52**
014013000042 CONSTRUCCIÓN Y EQUIPAMIENTO DEL LABORATORIO EPIDEMIOLÓGICO REGIONAL EN ESTELÍ	374,918.00	0.00	**374,918.00**
014014 PROMOCIÓN DE LA SALUD Y PREVENCIÓN DE ENFERMEDADES	**98,838,849.53**	**21,457,909.00**	**77,380,940.53**
014014000000 SIN PROYECTO	98,838,849.53	21,457,909.00	**77,380,940.53**
014016 ATENCIÓN INTEGRAL EN EL PRIMER NIVEL DE ATENCIÓN	**204,637,538.12**	**59,257,110.80**	**145,380,427.32**
014016000000 SIN PROYECTO	52,527,137.64	30,693,370.95	**21,833,766.69**
014016000071 REEMPLAZO Y EQUIPAMIENTO DEL HOSPITAL PRIMARIO BELLO AMANECER DE QUILALÍ	9,990,467.00	549,784.12	**9,440,682.88**
014016000072 REEMPLAZO Y EQUIPAMIENTO DEL HOSPITAL PRIMARIO SAN JOSÉ DE MATIGUÁS	77,740,049.25	8,927,995.30	**68,812,053.95**
014016000075 CONSTRUCCIÓN Y EQUIPAMIENTO DEL PUESTO DE SALUD FAMILIAR Y COMUNITARIO DE LA COMUNIDAD LAS BARANDAS EN SIUNA	50,000.00	0.00	**50,000.00**
014016000090 REEMPLAZO Y EQUIPAMIENTO DEL PUESTO DE SALUD FAMILIAR Y COMUNITARIO HALOUVER EN PRINZAPOLKA	5,977,116.48	4,572,862.88	**1,404,253.60**
014016000095 REEMPLAZO Y EQUIPAMIENTO DEL CENTRO DE SALUD FAMILIAR EN SUTIABA	8,354,962.60	7,966,693.91	**388,268.69**
014016000105 REEMPLAZO Y EQUIPAMIENTO DEL HOSPITAL PRIMARIO FIDEL VENTURA EN WASLALA	1,000,000.00	0.00	**1,000,000.00**
014016000106 CONSTRUCCIÓN DE CASA MATERNA EN WIWILÍ DE NUEVA SEGOVIA	0.00	0.00	**0.00**
014016000107 MEJORAMIENTO Y EQUIPAMIENTO DEL CENTRO DE SALUD FAMILIAR HAYDEE MENESES EN PALACAGÜINA	2,063,126.15	1,878,132.00	**184,994.15**
014016000108 MEJORAMIENTO Y EQUIPAMIENTO DEL CENTRO DE SALUD FAMILIAR DENIS GUTIÉRREZ EN RÍO BLANCO	14,316,418.00	4,382,949.69	**9,933,468.31**
014016000118 REHABILITACIÓN DE CASA MATERNA EN SAN LUCAS	2,147,800.00	0.00	**2,147,800.00**
014016000121 REHABILITACIÓN DE CASA MATERNA EN MULUKUKÚ	2,320,000.00	0.00	**2,320,000.00**

EJECUCION DE PRESTAMOS Y DONACIONES EXTERNAS POR ORIGEN E INSTITUCIÓN

Ejercicio Presupuestario : 2019

Mes Inicial : Enero Junio

Moneda : CÓRDOBA

Descripción	Presupuesto Actualizado A	Devengado B	Saldo por Devengar (A - B)
014016000142 REEMPLAZO Y EQUIPAMIENTO DEL CENTRO DE SALUD FAMILIAR FÁTIMA PAVÓN EN LA TRINIDAD	90,000.00	0.00	**90,000.00**
014016000160 MEJORAMIENTO Y EQUIPAMIENTO DEL CENTRO DE SALUD FAMILIAR ERNESTO CHÉ GUEVARA EN TOTOGALPA	2,278,753.00	25,002.00	**2,253,751.00**
014016000181 REEMPLAZO Y EQUIPAMIENTO DEL HOSPITAL PRIMARIO EN WIWILÍ	993,900.00	0.00	**993,900.00**
014016000184 MEJORAMIENTO Y EQUIPAMIENTO DEL HOSPITAL PRIMARIO EN SAN JUAN DE LIMAY	370,008.00	0.00	**370,008.00**
014016000189 MEJORAMIENTO Y EQUIPAMIENTO DEL HOSPITAL PRIMARIO CARLOS CENTENO EN SIUNA	20,936,000.00	0.00	**20,936,000.00**
014016000191 CONSTRUCCIÓN DE CASA MATERNA EN ESQUIPULAS	1,374,000.00	260,319.95	**1,113,680.05**
014016000196 MEJORAMIENTO DE CASA MATERNA EN SAN JOSÉ DE CUSMAPA	2,107,800.00	0.00	**2,107,800.00**
014017 ATENCIÓN DE SALUD HOSPITALARIA	**90,701,149.00**	**20,802,695.84**	**69,898,453.16**
014017000000 SIN PROYECTO	7,111,265.00	4,163,620.51	**2,947,644.49**
014017000050 REEMPLAZO Y EQUIPAMIENTO DEL HOSPITAL OSCAR DANILO ROSALES ARGÜELLO EN LEÓN	52,215,073.00	0.00	**52,215,073.00**
014017000054 REEMPLAZO Y EQUIPAMIENTO DEL HOSPITAL DEPARTAMENTAL LUIS ALFONSO MONCADA GUILLÉN EN NUEVA SEGOVIA	25,283,490.00	14,967,789.80	**10,315,700.20**
014017000074 CONSTRUCCIÓN Y EQUIPAMIENTO DEL HOSPITAL PASTOR JIMÉNEZ EN JALAPA	5,344,450.00	1,671,285.53	**3,673,164.47**
014017000076 MEJORAMIENTO Y EQUIPAMIENTO DEL HOSPITAL REGIONAL SAN JUAN DE DIOS EN ESTELÍ	284,918.00	0.00	**284,918.00**
014017000083 CONSTRUCCIÓN DE AUDITORÍO EN EL HOSPITAL ESCUELA CÉSAR AMADOR MOLINA EN MATAGALPA	461,953.00	0.00	**461,953.00**
018011 ELECTRICIDAD Y RECURSOS RENOVABLES	**47,378,641.00**	**25,703,513.97**	**21,675,127.03**
018011000000 SIN PROYECTO	26,455,080.00	25,527,080.79	**927,999.21**
018011000045 PREINVERSIÓN Y ESTUDIOS DE PROYECTOS DE GENERACIÓN DE ENERGÍA RENOVABLE (PNESER-C4)	15,446,408.00	0.00	**15,446,408.00**
018011000067 CONSTRUCCIÓN DE CENTRAL GEOTERMOELÉCTRICA EN EL CAMPO DEL VOLCÁN COSIGÜINA - CHINANDEGA	5,477,153.00	176,433.18	**5,300,719.82**
097058 EMPRESA NICARAGUENSE DE ACUEDUCTOS Y ALCANTARILLADOS SANITARIOS	**39,228,000.00**	**18,540,500.02**	**20,687,499.98**
097058000219 MEJORAMIENTO Y AMPLIACIÓN DEL SISTEMA DE AGUA POTABLE DE ALTAGRACIA	50,000.00	0.00	**50,000.00**

Cuadro No. 34

Gobierno de la República de Nicaragua

Ministerio de Hacienda y Crédito Público

Ejecución Presupuestaria por Compromisos, Devengados y Saldos

EJECUCION DE PRESTAMOS Y DONACIONES EXTERNAS POR ORIGEN E INSTITUCIÓN

Ejercicio Presupuestario : 2019

Mes Inicial : Enero Junio

Moneda : CÓRDOBA

Descripción	Presupuesto Actualizado A	Devengado B	Saldo por Devengar (A - B)
097058000220 MEJORAMIENTO Y AMPLIACIÓN DEL SISTEMA DE AGUA POTABLE DE MOYOGALPA.	50,000.00	0.00	**50,000.00**
097058000221 MEJORAMIENTO Y AMPLIACIÓN DEL SISTEMA DE AGUA POTABLE DE CATARINA, NIQUINOHOMO Y SAN JUAN DE ORIENTE	15,593,000.00	1,072,417.01	**14,520,582.99**
097058000222 MEJORAMIENTO Y AMPLIACION DEL SISTEMA DE AGUA POTABLE DE TOLA	11,837,000.00	7,762,524.19	**4,074,475.81**
097058000223 MEJORAMIENTO Y AMPLIACION DEL SISTEMA DE AGUA POTABLE DE CORINTO	50,000.00	0.00	**50,000.00**
097058000224 MEJORAMIENTO Y AMPLIACION DEL SISTEMA DE AGUA POTABLE DE SAN JUAN DEL SUR	50,000.00	0.00	**50,000.00**
097058000225 MEJORAMIENTO Y AMPLIACION DEL SISTEMA DE AGUA POTABLE DE WIWILÍ DE JINOTEGA	20,000.00	0.00	**20,000.00**
097058000226 MEJORAMIENTO Y AMPLIACION DEL SISTEMA DE AGUA POTABLE DE QUILALÍ	20,000.00	0.00	**20,000.00**
097058000227 MEJORAMIENTO Y AMPLIACION DEL SISTEMA DE AGUA POTABLE DE LAS SABANAS	20,000.00	0.00	**20,000.00**
097058000228 CONSTRUCCION DEL SISTEMA DE ALCANTARILLADO SANITARIO DE CATARINA, NIQUINOHOMO Y SAN JUAN DE ORIENTE	50,000.00	0.00	**50,000.00**
097058000229 CONSTRUCCIÓN DEL SISTEMA DE ALCANTARILLADO SANITARIO DE MOYOGALPA	20,000.00	0.00	**20,000.00**
097058000230 CONSTRUCCIÓN DEL SISTEMA DE ALCANTARILLADO SANITARIO DE ALTAGRACIA	20,000.00	0.00	**20,000.00**
097058000231 CONSTRUCCION DEL SISTEMA DE ALCANTARILLADO SANITARIO DE TOLA	1,468,000.00	1,467,997.02	**2.98**
097058000232 MEJORAMIENTO Y AMPLIACION DEL SISTEMA DE ALCANTARILLADO SANITARIO DE SAN JUAN DEL SUR	20,000.00	0.00	**20,000.00**
097058000233 CONSTRUCCIÓN DEL SISTEMA DE ALCANTARILLADO SANITARIO DE WIWILÍ DE JINOTEGA	20,000.00	0.00	**20,000.00**
097058000234 CONSTRUCCIÓN DEL SISTEMA DE ALCANTARILLADO SANITARIO DE QUILALÍ	20,000.00	0.00	**20,000.00**
097058000235 CONSTRUCCIÓN DEL SISTEMA DE ALCANTARILLADO SANITARIO DE LAS SABANAS	20,000.00	0.00	**20,000.00**
097058000236 MEJORAMIENTO Y AMPLIACIÓN DEL SISTEMA DE ALCANTARILLADO SANITARIO DE CORINTO	50,000.00	0.00	**50,000.00**

EJECUCION DE PRESTAMOS Y DONACIONES EXTERNAS POR ORIGEN E INSTITUCIÓN

Ejercicio Presupuestario : 2019

Mes Inicial : Enero Junio

Moneda : CÓRDOBA

Descripción	Presupuesto Actualizado A	Devengado B	Saldo por Devengar (A - B)
097058000237 MEJORAMIENTO DE LA GESTIÓN TÉCNICA Y COMERCIAL Y OBRAS DE IMPACTO RÁPIDO DE ENACAL - ALTAMIRA, MANAGUA	9,850,000.00	8,237,561.80	**1,612,438.20**
603 Banco Mundial	**1,773,210,145.55**	**827,172,337.03**	**946,037,808.52**
009018 MODERNIZACIÓN DEL SISTEMA DE ADMINISTRACIÓN FINANCIERA (PMSAF)	**106,684,246.00**	**64,622,561.90**	**42,061,684.10**
009018001000 SIN PROYECTO	9,183,386.97	5,596,636.39	**3,586,750.58**
009018002000 SIN PROYECTO	2,182,945.00	1,403,976.16	**778,968.84**
009018003000 SIN PROYECTO	2,399,535.76	1,490,901.51	**908,634.25**
009018004000 SIN PROYECTO	816,164.39	480,864.66	**335,299.73**
009018006000 SIN PROYECTO	53,364,883.24	34,196,817.99	**19,168,065.25**
009018008000 SIN PROYECTO	0.00	0.00	**0.00**
009018009000 SIN PROYECTO	736,164.39	480,864.66	**255,299.73**
009018011000 SIN PROYECTO	25,109,455.79	14,343,360.16	**10,766,095.63**
009018012000 SIN PROYECTO	9,746,009.00	4,143,086.05	**5,602,922.95**
009018013000 SIN PROYECTO	3,145,701.46	2,486,054.32	**659,647.14**
011001 ACTIVIDADES CENTRALES	**63,878,008.51**	**18,403,937.93**	**45,474,070.58**
011001000000 SIN PROYECTO	63,878,008.51	18,403,937.93	**45,474,070.58**
011011 EDUCACIÓN PRIMARIA	**152,897,273.62**	**592,196.90**	**152,305,076.72**
011011000000 SIN PROYECTO	152,897,273.62	592,196.90	**152,305,076.72**
011012 EDUCACIÓN SECUNDARIA	**283,871,316.00**	**71,245,472.60**	**212,625,843.40**
011012000036 MEJORAMIENTO DEL CENTRO ESCOLAR VALLE SAN ANTONIO EN EL SAUCE	10,320,848.00	5,171,763.52	**5,149,084.48**
011012000037 MEJORAMIENTO DEL CENTRO ESCOLAR RUBÉN DARÍO EN LAS SABANAS	10,428,342.00	10,428,341.14	**0.86**
011012000040 MEJORAMIENTO DEL CENTRO ESCOLAR 29 DE JUNIO EN EL TUMA - LA DALIA	10,493,032.00	10,493,031.87	**0.13**
011012000041 MEJORAMIENTO DEL CENTRO ESCOLAR LA CONSTANCIA EN SAN SEBASTIÁN DE YALÍ	12,271,212.00	3,710,677.94	**8,560,534.06**
011012000043 MEJORAMIENTO DEL CENTRO ESCOLAR DENIS MARTÍNEZ EN RÍO BLANCO	19,735,362.00	0.00	**19,735,362.00**
011012000044 MEJORAMIENTO DEL CENTRO ESCOLAR SAGRADO CORAZÓN EN EL CASTILLO	14,820,441.00	12,203,814.92	**2,616,626.08**
011012000045 MEJORAMIENTO DEL CENTRO ESCOLAR SAN JOSÉ EN EL CASTILLO	20,865,305.00	20,865,304.07	**0.93**
011012000047 MEJORAMIENTO DEL CENTRO ESCOLAR CRISTO REY EN MORRITO	7,104,449.00	7,104,448.26	**0.74**

Cuadro No. 34

Gobierno de la República de Nicaragua

Ministerio de Hacienda y Crédito Público

Ejecución Presupuestaria por Compromisos, Devengados y Saldos

EJECUCION DE PRESTAMOS Y DONACIONES EXTERNAS POR ORIGEN E INSTITUCIÓN

Ejercicio Presupuestario : 2019

Mes Inicial : Enero Junio

Moneda : CÓRDOBA

Descripción	Presupuesto Actualizado A	Devengado B	Saldo por Devengar (A - B)
011012000048 MEJORAMIENTO DEL CENTRO ESCOLAR ÁNGEL SALAZAR RIVERA EN MORRITO	17,374,865.00	1,268,090.88	**16,106,774.12**
011012000061 MEJORAMIENTO DEL CENTRO ESCOLAR OCOTE TUMA EN WASLALA	20,502,541.00	0.00	**20,502,541.00**
011012000065 MEJORAMIENTO DEL CENTRO ESCOLAR JUAN XXIII EN ROSITA	23,225,147.00	0.00	**23,225,147.00**
011012000066 MEJORAMIENTO DEL CENTRO ESCOLAR EL EMPLAME EN ROSITA	18,330,515.00	0.00	**18,330,515.00**
011012000067 MEJORAMIENTO DEL CENTRO ESCOLAR ANDRÉS CASTRO EN ROSITA	17,800,487.00	0.00	**17,800,487.00**
011012000068 MEJORAMIENTO DEL CENTRO ESCOLAR JESÚS DE NAZARETH EN SIUNA	21,124,698.00	0.00	**21,124,698.00**
011012000069 MEJORAMIENTO DEL CENTRO ESCOLAR ALEXIS ARGÜELLO EN SIUNA	19,682,224.00	0.00	**19,682,224.00**
011012000071 MEJORAMIENTO DEL CENTRO ESCOLAR NUEVA ESPERANZA EN LA CRUZ DE RÍO GRANDE	21,164,021.00	0.00	**21,164,021.00**
011012000072 MEJORAMIENTO DEL CENTRO ESCOLAR LA POSOLERA EN WASLALA	1,565,389.00	0.00	**1,565,389.00**
011012000073 MEJORAMIENTO DEL CENTRO ESCOLAR DIRIANGÉN EN NUEVA GUINEA	2,405,548.00	0.00	**2,405,548.00**
011012000074 MEJORAMIENTO DEL CENTRO ESCOLAR SAN PEDRO DEL NORTE EN PAIWAS	3,526,481.00	0.00	**3,526,481.00**
011012000075 MEJORAMIENTO DEL CENTRO ESCOLAR SAN RAFAEL EN EL TORTUGUERO	3,865,710.00	0.00	**3,865,710.00**
011012000076 MEJORAMIENTO DEL CENTRO ESCOLAR SAN LUIS EN ROSITA	4,209,168.00	0.00	**4,209,168.00**
011012000077 MEJORAMIENTO DEL CENTRO ESCOLAR NUESTRA SEÑORA DE GUADALUPE EN SIUNA	2,305,531.00	0.00	**2,305,531.00**
011012000082 MEJORAMIENTO Y EQUIPAMIENTO DEL CENTRO ESCOLAR PANIAWAS EN BONANZA, RACCN	50,000.00	0.00	**50,000.00**
011012000083 MEJORAMIENTO Y EQUIPAMIENTO DEL CENTRO ESCOLAR MUSAWAS II EN BONANZA, RACCN	50,000.00	0.00	**50,000.00**
011012000084 MEJORAMIENTO Y EQUIPAMIENTO DEL CENTRO ESCOLAR ABRAHAM MORALES EN PUERTO CABEZAS, RACCN	50,000.00	0.00	**50,000.00**
011012000085 MEJORAMIENTO Y EQUIPAMIENTO DEL CENTRO ESCOLAR LAMLAYA FABIAN SANG EN PUERTO CABEZAS, RACCN	50,000.00	0.00	**50,000.00**

EJECUCION DE PRESTAMOS Y DONACIONES EXTERNAS POR ORIGEN E INSTITUCIÓN

Ejercicio Presupuestario : 2019

Mes Inicial : Enero Junio

Moneda : CÓRDOBA

Descripción	Presupuesto Actualizado A	Devengado B	Saldo por Devengar (A - B)
011012000086 MEJORAMIENTO Y EQUIPAMIENTO DEL CENTRO ESCOLAR JUAN FRANCISCO SANG EN PRINZAPOLKA, RACCN	50,000.00	0.00	**50,000.00**
011012000087 MEJORAMIENTO Y EQUIPAMIENTO DEL CENTRO ESCOLAR LAKIA TARA EN PRINZAPOLKA, RACCN	50,000.00	0.00	**50,000.00**
011012000088 MEJORAMIENTO Y EQUIPAMIENTO DEL CENTRO ESCOLAR WILMOR DIXON EN WASPAM, RACCN	50,000.00	0.00	**50,000.00**
011012000089 MEJORAMIENTO Y EQUIPAMIENTO DEL CENTRO ESCOLAR JOSELIN MERCADO EN WASPAM, RACCN	50,000.00	0.00	**50,000.00**
011012000090 MEJORAMIENTO Y EQUIPAMIENTO DEL CENTRO ESCOLAR ANDRÉS CASTRO EN WASPAM, RACCN	50,000.00	0.00	**50,000.00**
011012000091 MEJORAMIENTO Y EQUIPAMIENTO DEL CENTRO ESCOLAR MIGUEL ESCOBAR EN WASPAM, RACCN	50,000.00	0.00	**50,000.00**
011012000092 MEJORAMIENTO Y EQUIPAMIENTO DEL CENTRO ESCOLAR MIGUEL LARREYNAGA EN WASPAM, RACCN	50,000.00	0.00	**50,000.00**
011012000093 MEJORAMIENTO Y EQUIPAMIENTO DEL CENTRO ESCOLAR ENMANUEL MONGALO Y RUBIO EN PUERTO CABEZAS, RACCN	50,000.00	0.00	**50,000.00**
011012000094 MEJORAMIENTO Y EQUIPAMIENTO DEL CENTRO ESCOLAR FLOR DE PINO EN PRINZAPOLKA, RACCN	50,000.00	0.00	**50,000.00**
011012000095 MEJORAMIENTO Y EQUIPAMIENTO DEL CENTRO ESCOLAR FAUSTINO FRITZ EN BONANZA, RACCN	50,000.00	0.00	**50,000.00**
011012000096 MEJORAMIENTO Y EQUIPAMIENTO DEL CENTRO ESCOLAR SIMEON WALLS EN PRINZAPOLKA , RACCN	50,000.00	0.00	**50,000.00**
011013 EDUCACIÓN PREESCOLAR	**130,301,958.71**	**5,646,243.42**	**124,655,715.29**
011013000000 SIN PROYECTO	130,301,958.71	5,646,243.42	**124,655,715.29**
011016 FORMACIÓN Y DESARROLLO PROFESIONAL DOCENTE	**87,746,264.24**	**10,109,442.84**	**77,636,821.40**
011016000000 SIN PROYECTO	87,746,264.24	10,109,442.84	**77,636,821.40**
013014 CONSTRUCCIÓN DE CARRETERAS	**444,461,709.50**	**408,757,085.63**	**35,704,623.87**
013014000000 SIN PROYECTO	19,264,124.03	12,801,752.74	**6,462,371.29**
013014000293 CONSTRUCCIÓN DE OBRAS DE SEGURIDAD VIAL EN LAS CARRETERAS DE NICARAGUA	4,030,676.00	2,015,377.83	**2,015,298.17**
013014000301 MEJORAMIENTO DE LA CARRETERA LA GARITA - EMPALME TIPITAPA	95,331,483.47	94,779,133.94	**552,349.53**
013014000335 MEJORAMIENTO DE LA CARRETERA LAS PIEDRECITAS (KM 6+830) - MATEARE	152,962,123.00	152,962,123.00	**0.00**

EJECUCION DE PRESTAMOS Y DONACIONES EXTERNAS POR ORIGEN E INSTITUCIÓN

Ejercicio Presupuestario : 2019

Mes Inicial : Enero Junio

Moneda : CÓRDOBA

Descripción	Presupuesto Actualizado A	Devengado B	Saldo por Devengar (A - B)
013014000368 MEJORAMIENTO DEL CAMINO MACUELIZO - SANTA MARÍA EN EL DEPARTAMENTO DE NUEVA SEGOVIA	79,286,052.00	75,445,059.44	**3,840,992.56**
013014000404 MEJORAMIENTO DE LA CARRETERA GRANADA - MALACATOYA	13,687,236.00	7,626,579.76	**6,060,656.24**
013014000405 MEJORAMIENTO DEL CAMINO CÁRDENAS - COLÓN	29,037,615.00	23,115,187.04	**5,922,427.96**
013014000406 MEJORAMIENTO DEL CAMINO LA LIBERTAD - SAN PEDRO DE LÓVAGO	50,752,400.00	40,011,871.88	**10,740,528.12**
013014000436 CONSTRUCCIÓN DE OBRAS DE ADAPTACIÓN AL CAMBIO CLIMÁTICO EN TRAMOS VULNERABLES DE LA RED VIAL NACIONAL	110,000.00	0.00	**110,000.00**
014001 ACTIVIDADES CENTRALES	**25,950,348.00**	**3,097,839.68**	**22,852,508.32**
014001000000 SIN PROYECTO	25,950,348.00	3,097,839.68	**22,852,508.32**
014013 ACTIVIDADES SEDES LOCALES	**7,057,955.00**	**0.00**	**7,057,955.00**
014013000000 SIN PROYECTO	7,057,955.00	0.00	**7,057,955.00**
014014 PROMOCIÓN DE LA SALUD Y PREVENCIÓN DE ENFERMEDADES	**31,673,644.00**	**0.00**	**31,673,644.00**
014014000000 SIN PROYECTO	31,673,644.00	0.00	**31,673,644.00**
014016 ATENCIÓN INTEGRAL EN EL PRIMER NIVEL DE ATENCIÓN	**47,765,313.00**	**47,315,917.85**	**449,395.15**
014016000000 SIN PROYECTO	47,765,313.00	47,315,917.85	**449,395.15**
014017 ATENCIÓN DE SALUD HOSPITALARIA	**3,933,000.00**	**0.00**	**3,933,000.00**
014017000000 SIN PROYECTO	3,933,000.00	0.00	**3,933,000.00**
097024 FONDO DE INVERSION SOCIAL DE EMERGENCIA	**133,331,108.97**	**100,716,097.79**	**32,615,011.18**
097024000000 SIN PROYECTO	37,669,327.00	37,398,260.00	**271,067.00**
097024000065 AMPLIACIÓN DE LA COBERTURA DEL SERVICIO SOSTENIBLE DE AGUA Y SANEAMIENTO RURAL EN LA RACCS	47,072,161.84	37,863,987.86	**9,208,173.98**
097024000067 AMPLIACIÓN DE LA COBERTURA DEL SERVICIO SOSTENIBLE DE AGUA Y SANEAMIENTO RURAL EN LA REGIÓN DEL PACÍFICO	16,532,587.67	12,787,157.54	**3,745,430.13**
097024000068 AMPLIACIÓN DE LA COBERTURA DEL SERVICIO SOSTENIBLE DE AGUA Y SANEAMIENTO RURAL EN LA REGIÓN CENTRAL	5,157,781.97	3,242,983.26	**1,914,798.71**
097024000070 AMPLIACIÓN DE LA COBERTURA DEL SERVICIO SOSTENIBLE DE AGUA Y SANEAMIENTO EN LAS SEGOVIAS	4,556,169.16	2,877,715.66	**1,678,453.50**
097024000076 AMPLIACIÓN DE LA COBERTURA DEL SERVICIO SOSTENIBLE DE AGUA Y SANEAMIENTO EN RÍO SAN JUAN	22,343,081.33	6,545,993.47	**15,797,087.86**
097062 ORDENAMIENTO DE LA PROPIEDAD	**253,658,000.00**	**96,665,540.49**	**156,992,459.51**
097062000000 SIN PROYECTO	253,658,000.00	96,665,540.49	**156,992,459.51**

Cuadro No. 34

Gobierno de la República de Nicaragua

Ministerio de Hacienda y Crédito Público

Ejecución Presupuestaria por Compromisos, Devengados y Saldos

EJECUCION DE PRESTAMOS Y DONACIONES EXTERNAS POR ORIGEN E INSTITUCIÓN

Ejercicio Presupuestario : 2019

Mes Inicial : Enero Junio

Moneda : CÓRDOBA

Descripción	Presupuesto Actualizado A	Devengado B	Saldo por Devengar (A - B)
606 Fondo de la Organización de los Países Exportadores de Petróleo para el Desarrollo Internacional	**81,116,679.00**	**0.00**	**81,116,679.00**
013014 CONSTRUCCIÓN DE CARRETERAS	**73,556,507.00**	**0.00**	**73,556,507.00**
013014000203 MEJORAMIENTO DEL CAMINO SAN JUAN DE LIMAY - ACHUAPA	46,299,826.43	0.00	**46,299,826.43**
013014000349 MEJORAMIENTO DE LA CARRETERA RÍO BLANCO - BOCANA DE PÁIWAS	27,256,680.57	0.00	**27,256,680.57**
097057 EMPRESA NACIONAL DE TRANSMISION ELÉCTRICA	**7,560,172.00**	**0.00**	**7,560,172.00**
097057000000 SIN PROYECTO	4,909,700.00	0.00	**4,909,700.00**
097057000066 CONSTRUCCIÓN DE RED DE DISTRIBUCIÓN ELÉCTRICA RURAL EN LOS DEPARTAMENTOS DE NUEVA SEGOVIA, MADRIZ, ESTELÍ, JINOTEGA Y MATAGALPA (PNESER)	1,325,236.00	0.00	**1,325,236.00**
097057000072 NORMALIZACIÓN DEL SERVICIO ELÉCTRICO EN ASENTAMIENTOS SECTOR MANAGUA (PNESER)	1,325,236.00	0.00	**1,325,236.00**
611 Fondo Internacional de Desarrollo Agrícola	**109,791,439.00**	**38,878,554.68**	**70,912,884.32**
019011 FOMENTO DE LA AGRICULTURA FAMILIAR	**60,577,895.00**	**26,804,279.33**	**33,773,615.67**
019011000000 SIN PROYECTO	60,577,895.00	26,804,279.33	**33,773,615.67**
019012 SERVICIOS PARA LA ADOPCION DE TECNOLOGIAS Y AGROINDUSTRIA	**49,213,544.00**	**12,074,275.35**	**37,139,268.65**
019012000000 SIN PROYECTO	49,213,544.00	12,074,275.35	**37,139,268.65**
Total	**10,197,049,112.93**	**5,258,834,348.25**	**4,938,214,764.68**

Cuadro No. 35

Fecha 2/7/2019 2/7/2019
Hora 16:36:46 16:36:46
Usuario WVelasquez-009 WVelasquez-009
Pagina 1 de 1 1

Gobierno de la República de Nicaragua

Ministerio de Hacienda y Crédito Público

CLASIFICACION DEL GASTO PUBLICO EN CAMBIO CLIMATICO, GESTION DE RIESGOS ANTE DESASTRES Y GESTION AMBIENTAL

Ejercicio Presupuestario : 2019
Mes Inicial : Enero **Mes Final** : Junio
Moneda : CÓRDOBA

Descripción	Presupuesto Actualizado (A)	Devengado Acumulado (B)	Grado Ejecución % Devengado C = (B / A)	Saldo por Devengar D = (A - B)
Ministerio Agropecuario	**74,578,848.71**	**32,789,285.83**	**43.97**	**41,789,562.88**
ADAPTACIÓN AL CAMBIO CLIMÁTICO (ACC) Y REDUCCIÓN DEL RIESGO DE DESASTRES (RRD)	**74,578,848.71**	**32,789,285.83**	**43.97**	**41,789,562.88**
SERVICIOS DE NORMACIÓN, POLÍTICAS Y ESTRATEGIAS DEL SECTOR AGROPECUARIO	13,670,796.73	6,724,718.99	49.19	6,946,077.74
SERVICIOS DE MONITOREO, SEGUIMIENTO Y EVALUACIÓN A LA PRODUCCIÓN AGROPECUARIA.	29,279,483.62	11,937,458.33	40.77	17,342,025.29
IMPLEMENTACIÓN DE POLÍTICAS Y MONITOREO A LA PRODUCCIÓN DEL SECTOR AGROPECUARIO A NIVEL TERRITORIAL.	31,628,568.36	14,127,108.51	44.67	17,501,459.85
Ministerio de Transporte e Infraestructura	**100,860,596.71**	**42,922,838.80**	**42.56**	**57,937,757.91**
ADAPTACIÓN AL CAMBIO CLIMÁTICO (ACC) Y REDUCCIÓN DEL RIESGO DE DESASTRES (RRD)	**90,067,488.71**	**39,106,017.60**	**43.42**	**50,961,471.11**
CONSTRUCCIÓN DE CARRETERAS	90,067,488.71	39,106,017.60	43.42	50,961,471.11
GESTIÓN AMBIENTAL GENERAL	**10,793,108.00**	**3,816,821.20**	**35.36**	**6,976,286.80**
ACTIVIDADES CENTRALES	10,025,708.00	3,816,821.20	38.07	6,208,886.80
NORMACIÓN Y CONTROL SERVICIOS, TRANSPORTE ACUÁTICO	34,800.00	0.00	0.00	34,800.00
CONSTRUCCIÓN DE CARRETERAS	732,600.00	0.00	0.00	732,600.00
Ministerio del Ambiente y de los Recursos Naturales	**377,153,165.00**	**119,301,872.29**	**31.63**	**257,851,292.71**
ADAPTACIÓN AL CAMBIO CLIMÁTICO (ACC) Y REDUCCIÓN DEL RIESGO DE DESASTRES (RRD)	**155,938,458.99**	**48,178,452.00**	**30.90**	**107,760,006.99**
SERVICIOS DE CONSERVACIÓN, MANEJO Y NORMACIÓN DE ÁREA PROTEGIDA, BIODIVERSIDAD Y RECURSOS NATURALES	81,340,674.52	27,110,689.10	33.33	54,229,985.42
SERVICIOS DE ADAPTACIÓN Y MITIGACIÓN AL CAMBIO CLIMÁTICO	74,597,784.47	21,067,762.90	28.24	53,530,021.57
MITIGACIÓN AL CAMBIO CLIMÁTICO	**451,670.00**	**0.00**	**0.00**	**451,670.00**
SERVICIOS DE PROTECCIÓN Y MEJORAMIENTO DE LA CALIDAD AMBIENTAL	451,670.00	0.00	0.00	451,670.00
GESTIÓN AMBIENTAL GENERAL	**220,763,036.01**	**71,123,420.29**	**32.22**	**149,639,615.72**
ACTIVIDADES CENTRALES	80,500,405.97	32,560,542.56	40.45	47,939,863.41
SERVICIOS DE PROTECCIÓN Y MEJORAMIENTO DE LA CALIDAD AMBIENTAL	4,566,662.92	1,335,314.93	29.24	3,231,347.99

Cuadro No. 35

Gobierno de la República de Nicaragua

Ministerio de Hacienda y Crédito Público

CLASIFICACION DEL GASTO PUBLICO EN CAMBIO CLIMATICO, GESTION DE RIESGOS ANTE DESASTRES Y GESTION AMBIENTAL

Fecha	2/7/2019	2/7/2019
Hora	16:36:46	16:36:46
Usuario	WVelasquez-009	WVelasquez-009
Pagina 1 de	1	1

Ejercicio Presupuestario : 2019

Mes Inicial : Enero **Mes Final** : Junio

Moneda : CÓRDOBA

Descripción	Presupuesto Actualizado (A)	Devengado Acumulado (B)	Grado Ejecución % Devengado C = (B / A)	Saldo por Devengar D = (A - B)
SERVICIOS DE CONSERVACIÓN, MANEJO Y NORMACIÓN DE ÁREA PROTEGIDA, BIODIVERSIDAD Y RECURSOS NATURALES	24,942,039.55	6,771,061.16	27.15	18,170,978.39
IMPLEMENTACIÓN DE LA DESCONCENTRACIÓN EN LA GESTIÓN AMBIENTAL	110,753,927.57	30,456,501.64	27.50	80,297,425.93
Ministerio de Energía y Minas	**323,113,592.62**	**51,998,963.45**	**16.09**	**271,114,629.17**
MITIGACIÓN AL CAMBIO CLIMÁTICO	**293,194,625.31**	**40,819,076.40**	**13.92**	**252,375,548.91**
ELECTRICIDAD Y RECURSOS RENOVABLES	293,194,625.31	40,819,076.40	13.92	252,375,548.91
GESTIÓN AMBIENTAL GENERAL	**29,918,967.31**	**11,179,887.05**	**37.37**	**18,739,080.26**
ACTIVIDADES CENTRALES	10,811,598.35	5,089,852.50	47.08	5,721,745.85
ELECTRICIDAD Y RECURSOS RENOVABLES	530,084.00	0.00	0.00	530,084.00
ADMINISTRACIÓN DE LOS RECURSOS DE HIDROCARBUROS	17,806,145.96	5,722,451.96	32.14	12,083,694.00
ADMINISTRACIÓN DE LOS RECURSOS GEOLÓGICOS Y MINEROS	771,139.00	367,582.59	47.67	403,556.41
Asignaciones y Subvenciones	**239,285,308.00**	**87,518,926.70**	**36.58**	**151,766,381.30**
ADAPTACIÓN AL CAMBIO CLIMÁTICO (ACC) Y REDUCCIÓN DEL RIESGO DE DESASTRES (RRD)	**239,285,308.00**	**87,518,926.70**	**36.58**	**151,766,381.30**
INSTITUTO NACIONAL FORESTAL	152,203,308.00	69,565,447.70	45.71	82,637,860.30
SISTEMA NACIONAL DE PREVENCION, MITIGACION Y ATENCION DE DESASTRES	87,082,000.00	17,953,479.00	20.62	69,128,521.00
Total	**1,114,991,511.04**	**334,531,887.07**	**30.00**	**780,459,623.97**

Cuadro No. 36

Reporte: SCPEP005
Ambiente : PRODUCCIÓN

REPÚBLICA DE NICARAGUA
MINISTERIO DE HACIENDA Y CRÉDITO PÚBLICO
Reporte de Ejecución de Práctica de Género PERIODO

DESDE: 01.Enero HASTA: 06.Junio

Córdoba

NIVEL/ ENTIDAD/ PROGRAMA	PRESUPUESTO ACTUALIZADO (1)	DEVENGADO ACTUALIZADO (2)	PRESUPUESTO ACTUALIZADO PRACTICA/GENERO (3)	DEVENGADO ACUMULADO PRACTICA/GENERO (4)	GRADO DE EJECUCION (4/3) * 100 (5)
I .MEJORAR EN FORMA DIRECTA LAS NECESIDADES Y GARANTIZAR LOS DERECHOS PARTICULARES DE LAS MUJERES	1,072,431,440.98	398,491,463.92	396,294,487.82	143,828,288.67	
006 MINISTERIO DE GOBERNACIÓN	313,524,790.99	92,791,054.46	75,653,532.07	22,390,481.44	
013 MIGRACIÓN Y EXTRANJERÍA	313,524,790.99	92,791,054.46	75,653,532.07	22,390,481.44	29.60
009 MINISTERIO DE HACIENDA Y CRÉDITO PÚBLICO	214,584,622.80	84,504,088.70	24,740,048.15	9,592,793.56	
001 ACTIVIDADES CENTRALES	184,864,721.94	72,983,568.67	369,729.44	145,967.14	39.48
012 FUNCIÓN PÚBLICA	29,719,900.86	11,520,520.03	24,370,318.71	9,446,826.42	38.76
012 MINISTERIO AGROPECUARIO	29,279,483.62	11,937,458.33	3,572,097.00	1,456,369.92	
026 SERVICIOS DE MONITOREO, SEGUIMIENTO Y EVALUACIÓN A	29,279,483.62	11,937,458.33	3,572,097.00	1,456,369.92	40.77
015 MINISTERIO DEL TRABAJO	62,122,640.00	28,914,666.46	43,658,001.74	20,310,292.99	
011 DERECHOS INDIVIDUALES, COLECTIVOS Y ASESORÍA	7,046,478.00	3,325,776.48	5,592,789.59	2,639,668.79	47.20
012 HIGIENE Y SEGURIDAD EN EL TRABAJO	5,752,078.00	2,773,427.37	3,094,042.76	1,491,826.58	48.22
013 POLÍTICAS ACTIVAS DE TRABAJO Y SALARIOS	6,204,445.00	2,887,869.79	5,141,003.13	2,392,888.91	46.55
014 INSPECCIÓN DEL TRABAJO	43,119,639.00	19,927,592.82	29,830,166.26	13,785,908.71	46.21
017 MINISTERIO DE LA FAMILIA, ADOLESCENCIA Y NIÑEZ	268,285,228.78	119,883,395.60	72,437,011.77	32,368,516.81	
019 PROMOCIÓN Y PREVENCIÓN DE LOS DERECHOS DEL NNA Y	268,285,228.78	119,883,395.60	72,437,011.77	32,368,516.81	44.69
019 MINISTERIO DE ECONOMÍA FAMILIAR, COMUNITARIA,	184,634,674.79	60,460,800.37	176,233,797.09	57,709,833.95	
016 PROGRAMA PRODUCTIVO ALIMENTARIO	184,634,674.79	60,460,800.37	176,233,797.09	57,709,833.95	32.75
II .FORTALECER LOS GASTOS SOCIALES DIRIGIDOS AL ACCESO A BIENES Y SERVICIOS DE CUIDADO HUMANO Y DE REPRODUCCIÓN	12,850,162,612.70	6,552,163,819.60	10,403,479,239.29	5,381,908,007.67	
006 MINISTERIO DE GOBERNACIÓN	313,524,790.99	92,791,054.46	95,311,536.46	28,208,480.56	
013 MIGRACIÓN Y EXTRANJERÍA	313,524,790.99	92,791,054.46	95,311,536.46	28,208,480.56	29.60
009 MINISTERIO DE HACIENDA Y CRÉDITO PÚBLICO	214,584,622.80	84,504,088.70	37,589,032.14	14,653,056.46	

Cuadro No. 36

REPÚBLICA DE NICARAGUA
MINISTERIO DE HACIENDA Y CRÉDITO PÚBLICO
Reporte de Ejecución de Práctica de Género PERIODO

DESDE: 01.Enero HASTA: 06.Junio

Córdoba

NIVEL/ ENTIDAD/ PROGRAMA	PRESUPUESTO ACTUALIZADO (1)	DEVENGADO ACTUALIZADO (2)	PRESUPUESTO ACTUALIZADO PRACTICA/GENERO (3)	DEVENGADO ACUMULADO PRACTICA/GENERO (4)	GRADO DE EJECUCION (4/3) * 100 (5)
001 ACTIVIDADES CENTRALES	184,864,721.94	72,983,568.67	11,480,099.23	4,532,279.61	39.48
012 FUNCIÓN PÚBLICA	29,719,900.86	11,520,520.03	26,108,932.91	10,120,776.85	38.76
014 MINISTERIO DE SALUD	12,048,015,892.13	6,252,211,853.47	10,226,334,385.30	5,319,199,011.96	
016 ATENCIÓN INTEGRAL EN EL PRIMER NIVEL DE ATENCIÓN	5,966,124,443.15	3,389,704,697.17	5,190,528,265.54	2,949,043,086.54	56.82
017 ATENCIÓN DE SALUD HOSPITALARIA	6,081,891,448.98	2,862,507,156.30	5,035,806,119.76	2,370,155,925.42	47.07
015 MINISTERIO DEL TRABAJO	5,752,078.00	2,773,427.37	2,177,161.52	1,049,742.26	
012 HIGIENE Y SEGURIDAD EN EL TRABAJO	5,752,078.00	2,773,427.37	2,177,161.52	1,049,742.26	48.22
017 MINISTERIO DE LA FAMILIA, ADOLESCENCIA Y NIÑEZ	268,285,228.78	119,883,395.60	42,067,123.87	18,797,716.43	
019 PROMOCIÓN Y PREVENCIÓN DE LOS DERECHOS DEL NNA Y	268,285,228.78	119,883,395.60	42,067,123.87	18,797,716.43	44.69
III .FORMACIÓN, EDUCACIÓN Y PROMOCIÓN ORIENTADA A MEJORAR LAS RELACIONES DE GÉNERO	1,522,920,035.92	503,785,507.71	48,580,421.13	18,113,218.85	
006 MINISTERIO DE GOBERNACIÓN	1,241,810,240.14	378,443,218.60	23,910,844.11	7,336,165.07	
012 SISTEMA PENITENCIARIO NACIONAL	734,136,950.51	219,241,552.88	14,682,739.01	4,384,831.06	29.86
013 MIGRACIÓN Y EXTRANJERÍA	313,524,790.99	92,791,054.46	4,452,052.03	1,317,632.97	29.60
014 BOMBEROS DE NICARAGUA	194,148,498.64	66,410,611.26	4,776,053.07	1,633,701.04	34.21
017 MINISTERIO DE LA FAMILIA, ADOLESCENCIA Y NIÑEZ	268,285,228.78	119,883,395.60	12,824,033.94	5,730,426.31	
019 PROMOCIÓN Y PREVENCIÓN DE LOS DERECHOS DEL NNA Y	268,285,228.78	119,883,395.60	12,824,033.94	5,730,426.31	44.69
020 MINISTERIO DE LA MUJER	12,824,567.00	5,458,893.51	11,845,543.08	5,046,627.47	
012 FORMACIÓN PARA LA EQUIDAD DE GÉNERO	4,316,028.00	2,006,035.07	4,103,679.42	1,907,338.14	46.48
013 INSTITUCIONALIZACIÓN DE LAS PRÁCTICAS DE GÉNERO	2,634,612.00	1,229,934.11	2,369,570.03	1,106,202.74	46.68
015 PROMOCIÓN DE DERECHOS Y PROTAGONISMO DE LA MUJER	5,873,927.00	2,222,924.33	5,372,293.63	2,033,086.59	37.84

Cuadro No. 37

Detalle de Incorporaciones (Ampliaciones)
Institución / Proyecto o Actividad/Fuente
Período Enero - Junio 2019
Córdobas

INSTITUCIÓN / FUENTE / PROYECTO O ACTIVIDAD	Total	%
MINISTERIO DE HACIENDA Y CRÉDITO PÚBLICO	**50,813,877.00**	**3.1**
PRÉSTAMO EXTERNO 3/	**50,813,877.00**	
Banco Mundial	**50,813,877.00**	
Coordinación Técnica PMSAF	9,000,000.00	
Infraestructura Tecnológica	32,670,583.00	
Diseño Funcional y Plan Estratégico de Capacitación del SIGAF	1,124,755.00	
Capacitación Func., y Apoyo Log., para Implementación del SIGAF	2,379,179.00	
Programa de desarrollo profesional continuo DPC	5,639,360.00	
MINISTERIO DE EDUCACIÓN	**538,108,301.38**	**32.6**
DONACIÓN EXTERNA 2/	**29,032,955.07**	
Estados Unidos de Norteamérica	**26,520,064.12**	
Seguridad Alimentaria y Nutricional Educación Primaria	20,950,850.64	
Seguridad Alimentaria y Nutricional Educación Inicial (Preescolar)	5,569,213.48	
Banco Centroamericano de Integración Económica	**2,512,890.95**	
Servicios de Educación Secundaria Formal	2,512,890.95	
DONACIÓN EXTERNA 3/	**199,691,146.23**	
República de China (Taiwán)	**51,995,607.52**	
Seguridad Alimentaria y Nutricional Educación Primaria	2,689,213.87	
Mantenimiento y reparación de Aulas	20,944,220.77	
Seguridad Alimentaria y Nutricional Educación Inicial (Preescolar)	714,650.88	
Servicios de Educación Secundaria Formal	27,647,522.00	
Agencia Coreana de Cooperación Internacional - KOIKA	**25,399,676.06**	
Servicios de Educación Secundaria Formal	25,399,676.06	
Fondo de las Naciones Unidas para la Niñez	**631,044.08**	
Servicios de Evaluación de los Aprendizajes	158,485.68	
Servicios de Educación Primaria Multigrado y Tercer Nivel Alternativo	5,313.00	
Servicios de Educación Inclusiva	403,403.97	
Formación Contínua y Capacitación	63,841.43	
Organización de los Estados Americanos	**1,195,692.36**	
Servicios de Educación Secundaria a Distancia	1,195,692.36	
Unión Europea	**120,469,126.21**	
Servicios de Coordinación de Programas y Proyectos	115,287,494.21	
Construcción de Aulas taller en el Centro de educación especial Melania Morales en Managua	1,057,361.00	
Mejoramiento de aulas taller en el Instituto Público San Felipe en León	922,421.00	
Mejoramiento de aulas taller en el Centro Escolar Guillermo Cano en Estelí	162,833.00	
Rehabilitación de aulas taller en el centro tecnológico agropecuario Carlos Manuel Vanegas en Chinandega	970,562.00	
Rehabilitación de aulas taller en el centro de enseñanza agropecuaria en Siuna	338,826.00	
Rehabilitación de aulas taller en el Instituto tecnológico nacional en Granada	1,729,629.00	
PRÉSTAMO EXTERNO 3/	**309,384,200.08**	
Banco Mundial	**309,384,200.08**	
Servicios Administrativos y financieros	405,864.64	
Servicios de Contrataciones y Adquisiciones	1,440,416.60	
Servicios de Evaluación de los Aprendizajes	5,582,731.35	
Servicios de Coordinación de Programas y Proyectos	3,167,707.20	
Servicios de Educación Secundaria Formal	65,834,345.62	
Mejoramiento del Centro Escolar Valle San Antonio en el Sauce	4,205,325.00	
Mejoramiento del Centro Escolar Rubén Darío en las Sabanas	1,372,012.00	
Mejoramiento del Centro Escolar 29 de Junio en el Tuma - La Dalia	2,950,771.00	
Mejoramiento del Centro Escolar La Constancia en San Sebastian de Yalí	5,724,987.00	
Dotación de mobiliario y equipo en el Centro escolar Denis Martínez en Río Blanco	499,221.00	
Mejoramiento del Centro Escolar Denis Martínez en Río Blanco	8,351,643.00	
Mejoramiento del Centro Escolar Sagrado Corazón en el Castillo	3,944,873.00	
Mejoramiento del Centro Escolar San José en el Castillo	7,101,883.00	
Mejoramiento del Centro Escolar Ángel Salazar Rivera en Morrito	3,810,096.00	
Dotación de mobiliario en el Centro escolar Ocote Tuma en Waslala	601,607.00	

Detalle de Incorporaciones (Ampliaciones)
Institución / Proyecto o Actividad/Fuente
Período Enero - Junio 2019
Córdobas

INSTITUCIÓN / FUENTE / PROYECTO O ACTIVIDAD	Total	%
Mejoramiento del Centro Escolar Ocote Tuma en Waslala	14,270,506.00	
Dotación de mobiliario en el Centro escolar Juan XXIII en Rosita	674,464.00	
Mejoramiento del Centro Escolar Ocote Juan XXIII en Rosita	16,170,204.00	
Dotación de mobiliario en el Centro escolar El Empalme en Rosita	606,236.00	
Mejoramiento del Centro Escolar El Empalme en Rosita	12,709,985.00	
Dotación de mobiliario en el Centro escolar Andrés Castro en Rosita	596,565.00	
Mejoramiento del Centro Escolar Andrés Castro en Rosita	12,336,924.00	
Dotación de mobiliario en el Centro escolar Jesús de Nazareth en Siuna	595,919.00	
Mejoramiento del Centro Escolar Jesús de Nazareth en Siuna	14,720,629.00	
Dotación de mobiliario en el Centro escolar Alexis Arguello en Siuna	499,221.00	
Mejoramiento del Centro Escolar Alexis Arguello en Siuna	13,755,796.00	
Dotación de mobiliario en el Centro escolar Nueva Esperanza en La Cruz de Río Grande	607,554.00	
Mejoramiento del Centro Escolar Nueva Esperanza en la Cruz de Río Grande	14,740,480.00	
Servicios de Educación Preescolar	61,176,903.71	
Fromación Contínua y Capacitación	30,929,329.96	
MINISTERIO AGROPECUARIO	**21,000,000.00**	**1.3**
RENTAS CON DESTINO ESPECÍFICO 1/	**21,000,000.00**	
Servicios Administrativos Financieros	10,641,585.67	
Servicios de Informática	2,584,989.00	
Servcios de Formulación y Evaluación de Políticas Agropecuarias	4,199,705.33	
Monitoreo y Seguimiento a los Ciclos Productivos	829,180.00	
Gestión y Seguimiento a las Estadísticas Agropecuarias	829,180.00	
Procesamiento y Análisis de la Información del Sector Agropecuario	829,180.00	
Dirección y Coordinación	1,086,180.00	
MINISTERIO DE TRANSPORTE E INFRAESTRUCTURA	**745,084,527.00**	**45.1**
DONACIÓN EXTERNA 3/	**9,740,209.00**	
Agencia Andaluza de Cooperación Internacional para el Desarrollo (España)	**9,740,209.00**	
Direccción y Coordinación	9,740,209.00	
PRÉSTAMO EXTERNO 3/	**735,344,318.00**	
Banco Centroamericano de Integración Económica	**246,901,695.00**	
Supervisión para el Mejoramiento de la Carretera Nejapa - El Crucero- Diriamba - Jinotepe- Nandaime	2,179,529.00	
Mejoramiento del Tramo de Carretera Nejapa - El Crucero - Diriamba, Est.8+820 a Est.42+140	72,893,319.00	
Mejoramiento del Tramo de Carretera Diriamba - Jinotepe - Nandaime, Est.42+140 a Est.66+950	85,537,234.00	
Supervisión para el Mejoramiento de la Carretera Mulukukú - Siuna	1,588,726.00	
Mejoramiento de la Carretera Mulukukú - Siuna, Tramo 1:Est.257+213 - Est.280+213	13,617,257.00	
Mejoramiento de la Carretera Mulukukú - Siuna, Tramo 2:Est.280+213 - Est.301+833	14,652,500.00	
Mejoramiento del Camino Malacatoya - Victoria de Julio	54,626,632.00	
Supervisión para el Mejoramiento del Camino Malacatoya - Victoria de Julio	1,806,498.00	
Banco Interamericano de Desarrollo	**319,165,557.50**	
Servicios Administrativos Financieros Proyectos BID	17,801,923.00	
Supervisión para el Mejoramiento del Camino Naciones Unidas - San Francisco	4,889,880.00	
Mejoramiento del Camino Naciones Unidas - San Francisco, Tramo I: Est.0+000 - 23+050	55,979,745.00	
Mejoramiento del Camino Naciones Unidas - San Francisco, Tramo II: Est.23+050 - 46+100	39,556,339.00	
Supervisión para el Mejoramiento del Camino Pantasma - Wiwilí	2,848,980.00	
Mejoramiento del Camino Pantasma - Wiwilí, Tramo II: Est.23+050 - 46+176	14,309,360.50	
Supervisión para el Mejoramiento del Camino El Camastro - Los Chinamos - El Ayote	9,085,523.00	
Mejoramiento del Camino El Camastro - Los Chinamos - El Ayote, Tramo I:0+000 - 19+000	67,087,974.00	
Mejoramiento del Camino El Camastro - Los Chinamos - El Ayote, Tramo II:19+000 - 38+150	107,605,833.00	
Banco Mundial	**169,277,065.50**	
Servicios Administrativos Financieros Proyectos Banco Mundial	5,621,542.03	
Mejoramiento del Camino Macuelizo - Santa María en el Departamento de Nueva Segovia	44,156,577.00	
Supervisión para el Mejoramiento del Camino Macuelizo - Santa María en el Departamento de Nueva Segovia	2,562,507.00	
Supervisión para el Mejoramiento del Camino Cárdenas - Colón	1,698,045.00	
Mejoramiento del Camino Cárdenas - Colón	16,044,960.00	
Supervisión para el Mejoramiento del Camino La Libertad - San Pedro de Lóvago	2,664,620.00	

Detalle de Incorporaciones (Ampliaciones)
Institución / Proyecto o Actividad/Fuente
Período Enero - Junio 2019
Córdobas

INSTITUCIÓN / FUENTE / PROYECTO O ACTIVIDAD	Total	%
Mejoramiento del Camino La Libertad - San Pedro de Lóvago	32,425,406.00	
Preparación de estudios técnicos para tratar puntos peligrosos de Seguridad Vial	3,980,676.00	
Supervisión para el mejoramiento de la Carretera La Garita - Empalme Tipitapa	893,592.47	
Mejoramiento de la Carretera La Garita - Empalme Tipitapa	14,559,063.00	
Mejoramiento de la Carretera Las Piedrecitas (Km.6+830) - Mateare	40,998,458.00	
Supervisión para el mejoramiento de la Carretera Las Piedrecitas (Km.6+830) - Mateare	3,671,619.00	
MINISTERIO DE SALUD	**29,316,015.00**	**1.8**
PRÉSTAMO EXTERNO 3/	**29,316,015.00**	
Banco Interamericano de Desarrollo	**29,316,015.00**	
Estudios de Preinversión para el reemplazo de la bodega de insumos sede SILAIS Estelí	284,918.00	
Construcción del Laboratorio epidemiológico regional en Estelí	90,000.00	
Estudios de Preinversión para Construcción del Laboratorio epidemiológico en Estelí	284,918.00	
Supervisión de rehabilitación casa materna San Lucas	160,000.00	
Rehabilitación de casa materna en San Lucas	1,987,800.00	
Supervisión de rehabilitación casa materna en Mulukukú	160,000.00	
Rehabilitación casa materna en Mulukukú	2,100,000.00	
Estudios de Preinversión para Rehabilitación de la casa materna en Mulukukú	60,000.00	
Reemplazo del centro de salud familiar Fátima Pavón en la Trinidad	90,000.00	
Supervisión de mejoramiento del centro de salud familiar Ernesto Ché - Guevara Totogalpa	120,000.00	
Mejoramiento del centro de salud familiar Ernesto Ché - Guevara en Totogalpa	2,130,000.00	
Estudios de Preinversión para el mejoramiento del centro de salud familiar Ernesto Ché - Guevara	28,753.00	
Estudios de Preinversión del hospital primario en Wiwilí	993,900.00	
Estudios de Preinversión para el mejoramiento del hospital primario en San Juan en Limay	53,008.00	
Mejoramiento del hospital primario en San Juan en Limay	100,000.00	
Supervisión para el mejoramiento del hospital primario en San Juan de Limay	50,000.00	
Supervisión del mejoramiento del hospital primario Carlos Centeno en Siuna	336,000.00	
Mejoramiento del hospital primario Carlos Centeno en Siuna	16,600,000.00	
Estudios de Preinversión para la construcción de casa materna en Esquipulas	264,000.00	
Construcción casa materna en Esquipulas	950,000.00	
Supervisión de construcción de casa materna en Esquipulas	80,000.00	
Supervisión del mejoramiento de casa materna en San José de Cusmapa	120,000.00	
Mejoramiento de casa materna en San José de Cusmapa	1,987,800.00	
Estudios de Preinversión para el mejoramiento del hospital regional San Juan de Dios de Estelí	284,918.00	
MINISTERIO DEL TRABAJO	**2,130,000.00**	**0.1**
RENTAS CON DESTINO ESPECÍFICO 1/	**2,130,000.00**	
Servicios Administrativos Financieros	2,130,000.00	
MINISTERIO DE LA FAMILIA, ADOLESCENCIA Y NIÑEZ	**2,658,761.07**	**0.2**
DONACIÓN EXTERNA 3/	**2,658,761.07**	
Fondo de Población de las Naciones Unidas	**2,658,761.07**	
Servicios para Evitar Violencia Familiar y Comunitaria	2,658,761.07	
MINISTERIO DE ENERGIA Y MINAS	**13,784,137.00**	**0.8**
PRÉSTAMO EXTERNO 3/	**13,784,137.00**	
Banco Interamericano de Desarrollo	**13,784,137.00**	
Administración Componente V PNESER	13,784,137.00	
MINISTERIO DE ECONOMIA FAMILIAR, COMUNITARIA, COOPERATIVA Y ASOCIATIV	**112,086,895.79**	**6.8**
DONACIÓN EXTERNA 3/	**112,086,895.79**	
República de China (Taiwán)	**47,315,453.79**	
Capitalización y Asistencia Técnica	47,315,453.79	
Italia	**5,933,226.00**	
Servicios para el Mejoramiento de las condiciones productivas de la producción láctea	5,933,226.00	

Cuadro No. 37

Detalle de Incorporaciones (Ampliaciones)
Institución / Proyecto o Actividad/Fuente
Período Enero - Junio 2019
Córdobas

INSTITUCIÓN / FUENTE / PROYECTO O ACTIVIDAD	Total	%
Banco Mundial	**58,838,216.00**	
Servicios de apoyo al Desarrollo de la Asociatividad	58,838,216.00	
SERVICIO DE LA DEUDA PÚBLICA	**30,145,000.00**	**1.8**
DONACIONES EXTERNAS 3/	**30,105,000.00**	
Banco Mundial	30,105,000.00	
PRESTAMOS EXTERNOS 3/	**40,000.00**	
Agencia de Cooperación Internacional del Japón	40,000.00	
ASIGNACIONES Y SUBVENCIONES	**107,325,479.69**	**6.5**
DONACIÓN EXTERNA 3/	**73,041,010.69**	
Agencia Española de Cooperación Internacional	**649,665.01**	
Cinemateca Nacional	649,665.01	
Agencia Suiza para el Desarrollo y la Cooperación	**2,738,345.68**	
Fondo de Inversión Social de Emergencia	2,738,345.68	
Banco Interamericano de Desarrollo	**69,653,000.00**	
Empresa Nicaragüense de Acueductos y Alcantarillados Sanitarios	69,653,000.00	
PRÉSTAMO EXTERNO 3/	**34,284,469.00**	
Banco Centroamericano de Integración Económica	**13,918,662.00**	
Fondo de Inversión Social de Emergencia	7,720,735.00	
Instituto de la Vivienda, Urbana y Rural	6,197,927.00	
Banco Mundial	**1,722,807.00**	
Fondo de Inversión Social de Emergencia	1,722,807.00	
Banco Interamericano de Desarrollo	**18,643,000.00**	
Empresa Nicaragüense de Acueductos y Alcantarillados Sanitarios	18,643,000.00	
TOTAL DE AMPLIACIONES	**1,652,452,993.93**	**100.0**

1/ De conformidad al Arto.53 de la Ley 550, Ley de Administración Financiera y del Régimen Presupuestario.
2/ De conformidad al Arto.10 de la Ley No.984, Ley Anual de Presupuesto General de la República 2019.
3/ De conformidad al Arto.12 de la Ley No.984, Ley Anual de Presupuesto General de la República 2019.